

ПРИНЯТА

Педагогическим советом
МДОАУ № 124
Протокол № 4
от 28.08.2024 г.

УТВЕРЖДЕНА

Приказом МДОАУ № 124
28.08.2024 № 67

УЧТЕНО

Мнением совета родителей
МДОАУ №124
Протокол от 28.08.2024г.

**ОБРАЗОВАТЕЛЬНАЯ ПРОГРАММА ДОШКОЛЬНОГО
ОБРАЗОВАНИЯ**

**муниципального дошкольного образовательного автономного
учреждения «Детский сад № 124»**

Оренбург, 2024 г.

№ п/п	Оглавление	Стр.
1	ЦЕЛЕВОЙ РАЗДЕЛ ОБЯЗАТЕЛЬНОЙ ЧАСТИ ПРОГРАММЫ И ЧАСТИ, ФОРМИРУЕМОЙ УЧАСТНИКАМИ ОБРАЗОВАТЕЛЬНЫХ ОТНОШЕНИЙ	5
1.1	Пояснительная записка	5
1.1.1	Цели и задачи реализации Программы	6
1.1.2	Принципы и подходы к формированию Программы	7
1.1.3	Значимые для разработки и реализации Программы характеристики, в том числе характеристики особенностей развития детей раннего и дошкольного возраста	7
1.2	Планируемые результаты освоения Программы	15
1.2.1	Планируемые результаты (целевые ориентиры) освоения Программы в раннем возрасте (к трем годам)	16
1.2.2	Планируемые результаты (целевые ориентиры) освоения Программы в дошкольном возрасте:	17
1.2.3	планируемые результаты (целевые ориентиры) на этапе завершения освоения Программы (к концу дошкольного возраста)	23
1.3	Подходы к педагогической диагностике достижения планируемых результатов	25
2	СОДЕРЖАТЕЛЬНЫЙ РАЗДЕЛ ОБЯЗАТЕЛЬНОЙ ЧАСТИ ПРОГРАММЫ И ЧАСТИ, ФОРМИРУЕМОЙ УЧАСТНИКАМИ ОБРАЗОВАТЕЛЬНЫХ ОТНОШЕНИЙ	29
2.1.	Описание образовательной деятельности в соответствии с направлениями развития ребенка по каждой из образовательных областей для всех возрастных групп обучающихся с учетом используемых методических пособий	29
2.1.1	Задачи и содержание образовательной области «Социально-коммуникативное развитие»	29
2.1.2	Задачи и содержание образовательной области «Познавательное развитие»	45
2.1.3	Задачи и содержание образовательной области «Речевое развитие»	54
2.1.4	Задачи и содержание образовательной области «Художественно-эстетическое развитие»	66
2.1.5	Задачи и содержание образовательной области «Физическое развитие»	97
2.1.6	Содержание Программ, формируемых участниками образовательных отношений, разработанных с учетом образовательных потребностей, интересов и мотивов детей, членов их семей и педагогов	122
2.2	Описание вариативных форм, способов, методов и средств реализации Программы с учетом возрастных и индивидуальных особенностей воспитанников, специфики их образовательных потребностей и интересов	131
2.3	Описание образовательной деятельности по профессиональной коррекции нарушений развития детей. Направления и задачи коррекционно-развивающей работы с детьми дошкольного возраста с особыми образовательными потребностями различных целевых групп	135
2.3.1	Специальные условия для получения образования детьми с	135

	ограниченными возможностями здоровья (механизмы адаптации Программы для указанных детей, использование специальных образовательных программ и методов, специальных методических пособий и дидактических материалов, проведение групповых и индивидуальных коррекционных занятий и осуществления квалифицированной коррекции нарушений их развития)	
2.3.2	Особенности развития и специфические образовательные потребности различных категорий детей (целевые группы)	135
2.4	Особенности образовательной деятельности разных видов и культурных практик	138
2.5	Способы и направления поддержки детской инициативы	142
2.6	Особенности взаимодействия педагогического коллектива с семьями обучающихся (отражение направлений в соответствии с ФГОС и ФООП)	145
2.7	Иные характеристики содержания Программы, наиболее существенные с точки зрения авторов Программы	150
2.7.1	Направления и задачи, содержание коррекционно-развивающей работы	150
2.7.2	Описание образовательной деятельности по психолого-педагогическому сопровождению детей различных категорий целевых групп обучающихся в соответствии с ФООП	151
2.8	Рабочая программа воспитания, в том числе пояснительная записка	154
2.8.1	Целевой раздел обязательной части Программы и части, формируемой участниками образовательных отношений (цели, задачи и направления воспитательной работы, целевые ориентиры воспитания детей)	156
2.8.2	Содержательный раздел обязательной части Программы и части, формируемой участниками образовательных отношений (уклад образовательной организации, воспитывающая среда и общности образовательной организации, задачи воспитания в образовательных областях, формы совместной деятельности в образовательной организации)	161
2.8.3	Организационный раздел обязательной части Программы и части, формируемой участниками образовательных отношений (кадровое, нормативно-методическое обеспечение, требования к условиям работы с особыми категориями детей)	180
2.8.4	Приобщение детей к российским традиционным духовным ценностям, культурным ценности своей этнической группы, правилам и нормам поведения в российском обществе	201
3	ОРГАНИЗАЦИОННЫЙ РАЗДЕЛ ОБЯЗАТЕЛЬНОЙ ЧАСТИ ПРОГРАММЫ И ЧАСТИ, ФОРМИРУЕМОЙ УЧАСТНИКАМИ ОБРАЗОВАТЕЛЬНЫХ ОТНОШЕНИЙ	203
3.1	Описание материально-технического обеспечения Программы, обеспеченности методическими материалами и средствами обучения и воспитания	203
3.2	Режим и распорядок дня	206
3.3	Особенности традиционных событий, праздников, мероприятий	211
3.4	Особенности организации развивающей предметно-пространственной среды	213

3.5	Описание психолого-педагогических и кадровых условий реализации Программы	233
3.6	Перечень произведений для использования в образовательной работе в разных возрастных группах	238
3.7	Календарный план воспитательной работы	256
3.8.	Дополнительный раздел Программы (текст краткой презентации Программы)	258
3.8.1	Возрастные и иные категории детей, на которых ориентирована Программа	259
3.8.2	Ссылка на федеральную программу	260
3.8.3	Характеристика взаимодействия педагогического коллектива с семьями детей	260

I. ЦЕЛЕВОЙ РАЗДЕЛ ОБЯЗАТЕЛЬНОЙ ЧАСТИ ПРОГРАММЫ И ЧАСТИ, ФОРМИРУЕМОЙ УЧАСТНИКАМИ ОБРАЗОВАТЕЛЬНЫХ ОТНОШЕНИЙ

1.1. Пояснительная записка

Образовательная программа дошкольного образования муниципального дошкольного образовательного автономного учреждения «Детский сад № 124» (далее – Программа) разработана в соответствии с требованиями Федерального государственного образовательного стандарта дошкольного образования (далее – ФГОС ДО), Федеральной образовательной программой дошкольного образования (утверждена приказом Минпросвещения России от 25 ноября 2022 г. № 1028, зарегистрировано в Минюсте России 28 декабря 2022 г., регистрационный № 71847) (далее – ФОП ДО), особенностями образовательного учреждения, региона и муниципалитета, образовательных потребностей воспитанников и запросов родителей (законных представителей).

Программа разработана в соответствии со следующими документами:

– Конвенция о правах ребенка (одобрена Генеральной Ассамблеей ООН 20.11.1989) (вступила в силу для СССР 15.09.1990)
https://www.consultant.ru/document/cons_doc_LAW_9959/

– Федеральный закон от 29 декабря 2012 г. № 273-ФЗ (актуальная ред.) «Об образовании в Российской Федерации»
http://www.consultant.ru/document/cons_doc_LAW_140174/

– Приказ Министерства образования и науки Российской Федерации от 17 октября 2013 г. № 1155 (ред. от 08.11.2022) «Об утверждении федерального государственного образовательного стандарта дошкольного образования» (зарегистрирован Минюстом России 14 ноября 2013 г., регистрационный № 30384)
https://www.consultant.ru/document/cons_doc_LAW_154637/

– Приказ Министерства просвещения РФ от 25 ноября 2022 г. № 1028 «Об утверждении федеральной образовательной программы дошкольного образования»
<https://www.garant.ru/products/ipo/prime/doc/405942493/>

– Постановление Главного государственного санитарного врача Российской Федерации от 28 сентября 2020 года № 28 «Об утверждении санитарных правил СП 2.4.3648-20 «Санитарно-эпидемиологические требования к организациям воспитания и обучения, отдыха и оздоровления детей и молодежи»
<http://publication.pravo.gov.ru/Document/View/0001202012210122>

– Приказ Министерства просвещения Российской Федерации от 31.07.2020 № 373 «Об утверждении Порядка организации и осуществления образовательной деятельности по основным общеобразовательным программам – образовательным программам дошкольного образования» (Зарегистрирован 31.08.2020 № 59599)
<http://publication.pravo.gov.ru/Document/View/0001202009010021>

Программа позволяет реализовать основополагающие функции дошкольного образования:

- обучение и воспитание ребёнка дошкольного возраста как гражданина Российской Федерации, формирование основ его гражданской и культурной идентичности на соответствующем его возрасту содержании доступными средствами;

- создание единого ядра содержания дошкольного образования (далее – ДО), ориентированного на приобщение детей к традиционным духовно-нравственным и социокультурным ценностям русского народа, воспитание подрастающего поколения как знающего и уважающего историю и культуру своей семьи, большой и малой Родины;

- создание единого образовательного пространства воспитания и обучения детей от 2-х лет до поступления в общеобразовательную организацию, обеспечивающего ребёнку и его родителям (законным представителям) равные, качественные условия ДО, вне зависимости от места проживания.

1.1.1. Цели и задачи реализации Программы

Цели и задачи деятельности ДОО по реализации Программы определены на основе требований ФГОС ДО и ФОП ДО.

Целью Программы является разностороннее развитие ребёнка в период дошкольного детства с учётом возрастных и индивидуальных особенностей на основе духовно-нравственных ценностей русского народа, исторических и национально-культурных традиций.

К традиционным российским духовно-нравственным ценностям относятся, прежде всего, жизнь, достоинство, права и свободы человека, патриотизм, гражданственность, служение Отечеству и ответственность за его судьбу, высокие нравственные идеалы, крепкая семья, созидательный труд, приоритет духовного над материальным, гуманизм, милосердие, справедливость, коллективизм, взаимопомощь и взаимоуважение, историческая память и преемственность поколений, единство народов России.

Цель Программы достигается через решение следующих **задач**:

- обеспечение единых для Российской Федерации содержания ДО и планируемых результатов освоения образовательной программы ДО;

- приобщение детей (в соответствии с возрастными особенностями) к базовым ценностям русского народа - жизнь, достоинство, права и свободы человека, патриотизм, гражданственность, высокие нравственные идеалы, крепкая семья, созидательный труд, приоритет духовного над материальным, гуманизм, милосердие, справедливость, коллективизм, взаимопомощь и взаимоуважение, историческая память и преемственность поколений, единство народов России; создание условий для формирования ценностного отношения к окружающему миру, становления опыта действий и поступков на основе осмысления ценностей;

- построение (структурирование) содержания образовательной деятельности на основе учёта возрастных и индивидуальных особенностей развития;
- создание условий для равного доступа к образованию для всех детей дошкольного возраста с учётом разнообразия образовательных потребностей и индивидуальных возможностей;
- охрана и укрепление физического и психического здоровья детей, в том числе их эмоционального благополучия;
- обеспечение развития физических, личностных, нравственных качеств и основ патриотизма, интеллектуальных и художественно-творческих способностей ребёнка, его инициативности, самостоятельности и ответственности;
- обеспечение психолого-педагогической поддержки семьи и повышение компетентности родителей (законных представителей) в вопросах воспитания, обучения и развития, охраны и укрепления здоровья детей, обеспечения их безопасности;
- достижение детьми на этапе завершения ДО уровня развития, необходимого и достаточного для успешного освоения ими образовательных программ начального общего образования.

1.1.2. Принципы и подходы к формированию Программы

Программа построена на принципах и подходах ДО, установленных ФГОС ДО:

- 1) полноценное проживание ребёнком всех этапов детства (младенческого, раннего и дошкольного возрастов), обогащение (амплификация) детского развития;
- 2) построение образовательной деятельности на основе индивидуальных особенностей каждого ребёнка, при котором сам ребёнок становится активным в выборе содержания своего образования, становится субъектом образования;
- 3) содействие и сотрудничество детей и родителей (законных представителей), совершеннолетних членов семьи, принимающих участие в воспитании детей младенческого, раннего и дошкольного возрастов, а также педагогических работников (далее вместе - взрослые);
- 4) признание ребёнка полноценным участником (субъектом) образовательных отношений;
- 5) поддержка инициативы детей в различных видах деятельности;
- 6) сотрудничество ДОО с семьёй;
- 7) приобщение детей к социокультурным нормам, традициям семьи, общества и государства;
- 8) формирование познавательных интересов и познавательных действий ребёнка в различных видах деятельности;
- 9) возрастная адекватность дошкольного образования (соответствие условий, требований, методов возрасту и особенностям развития);
- 10) учёт этнокультурной ситуации развития детей.

1.1.3. Значимые для разработки и реализации Программы характеристики, в том числе характеристики особенностей развития детей раннего дошкольного возраста

Программа определяет содержание и организацию образовательной деятельности с обучающимися дошкольной образовательной организации и обеспечивает развитие личности детей раннего и дошкольного возраста в различных видах общения и деятельности с учетом их возрастных, индивидуальных психологических и физиологических особенностей в соответствии с направлениями развития ребенка.

Ранний возраст (2-3 года)

Основная характеристика детей раннего возраста – ситуативность. Ребенок может думать, чувствовать, делать только то, что видит здесь и сейчас. В данном возрасте важен режим дня, ритм повседневной жизни.

Основным условием успешного развития является обеспечение двигательной активности ребенка. Активность проявляется в контексте определенной предметной ситуации, где важен характер совместной деятельности со взрослым.

Взрослый интересен ребенку как человек, который раскрывает логику и способы употребления предметов, окружающих его. Именно предметная деятельность определяет формирование навыков гигиены и самообслуживания. Предметная деятельность, связанная с усвоением общественно-выработанных способов употребления предметов, оказывает влияние на развитие интеллекта, речи, самосознания и эмоциональной сферы ребенка.

Основу интеллекта в раннем возрасте определяет развитие сенсорных процессов, связанных с действием обследования предметов и построения на их основе целостных образов, а также формирование первых обобщений в виде сенсорных эталонов цвета, формы, величины.

Важно учитывать, что ребенок обучается только тому, что затрагивает его эмоциональную сферу. На основе сенсорного развития формируется план образов и представлений, что позволяет ребенку преодолеть ситуативность мышления и поведения.

В данный период закладываются основы успешного общения со сверстниками, инициативность, чувство доверия к сверстнику.

Основным достижением возраста является самосознание, положительная самооценка, первые целостные формы поведения в виде результативных действий. Ребенок определяет себя как субъект собственных действий («Я сам»). Важна психологическая потребность в самостоятельности.

Младший дошкольный возраст (3-4 года)

В данном возрасте уровень развития скелета и мышечной системы определяет возможность формирования осанки, свода стопы, базовых двигательных стереотипов.

Продолжается формирование физиологических систем организма: дыхания, кровообращения терморегуляции, обеспечения обмена веществ.

Данный возраст характеризуется интенсивным созреванием нейронного аппарата проекционной и ассоциативной коры больших полушарий.

Психические функции. В три-четыре года память ребенка носит произвольный, непосредственный характер. Наряду с произвольной памятью, начинает формироваться и произвольная память. Ребенок запоминает эмоционально значимую информацию. На основе накопления представлений о предметах окружающего мира у ребенка интенсивно развивается образное мышление, воображение. Продолжается формирование речи, накопление словаря, развитие связной речи.

В три-четыре года внимание ребёнка носит произвольный, непосредственный характер. Отмечается двусторонняя связь восприятия и внимания – внимание регулируется восприятием (увидел яркое – обратил внимание). В младшем дошкольном возрасте развивается перцептивная деятельность. Дети от использования прототипов – индивидуальных единиц восприятия – переходят к сенсорным эталонам – культурно выработанным средствам восприятия. К концу младшего дошкольного возраста дети могут воспринимать до пяти и более форм предметов и до семи и более цветов, способны дифференцировать предметы по величине, ориентироваться в пространстве группы детского сада, а при определенной организации образовательного процесса и во всех знакомых ему помещениях образовательной организации.

Детские виды деятельности. Система значимых отношений ребенка с социальной средой определяется возможностями познавательной сферы, наличием образного мышления, наличием самосознания и начальными формами произвольного поведения (действие по инструкции, действие по образцу). Социальная ситуация развития характеризуется выраженным интересом ребенка к системе социальных отношений между людьми (мама-дочка, врач-пациент), ребенок хочет подражать взрослому, быть «как взрослый». Противоречие между стремлением быть «как взрослый» и невозможностью непосредственного воплощения данного стремления приводит к формированию игровой деятельности, где ребенок в доступной для него форме отображает систему человеческих взаимоотношений, осваивает и применяет нормы и правила общения и взаимодействия человека в разных сферах жизни. Игра детей в три-четыре года отличается однообразием сюжетов, где центральным содержанием игровой деятельности является действие с игрушкой, игра протекает либо в индивидуальной форме, либо в паре, нарушение логики игры ребенком не опротестовывается.

В данный период начинают формироваться продуктивные виды деятельности, формируются первичные навыки рисования, лепки, конструирования. Графические образы пока бедны, у одних детей в изображениях отсутствуют детали, у других рисунки могут быть более детализированы. Дети начинают активно использовать цвет.

Большое значение для развития мелкой моторики имеет лепка. Дети способны под руководством взрослого вылепить простые предметы.

Конструктивная деятельность в младшем дошкольном возрасте ограничена возведением несложных построек по образцу и по замыслу.

Коммуникация и социализация. В общении со взрослыми, наряду с ситуативно-деловой формой общения, начинает интенсивно формироваться

внеситуативно-познавательная форма общения, формируются основы познавательного общения. Со сверстниками интенсивно формируется ситуативно-деловая форма общения, что определяется становлением игровой деятельности и необходимостью согласовывать действия с другим ребенком в ходе игрового взаимодействия. Положительно-индифферентное отношение к сверстнику, преобладающее в раннем возрасте, сменяется конкурентным типом отношения к сверстнику, где другой ребенок выступает в качестве средства самопознания.

Саморегуляция. В три года у ребенка преобладает ситуативное поведение, произвольное поведение, в основном, регулируется взрослым. При этом, ребенок может действовать по инструкции, состоящей из 2-3 указаний. Слово играет в большей степени побудительную функцию, по сравнению с функцией торможения. Эмоции выполняют регулирующую роль, накапливается эмоциональный опыт, позволяющий предвосхищать действия ребенка.

Личность и самооценка. У ребенка начинает формироваться периферия самосознания, дифференцированная самооценка. Ребенок, при осознании собственных умений, опирается на оценку взрослого, к четырем годам ребенок начинает сравнивать свои достижения с достижениями сверстников, что может повышать конфликтность между детьми. Данный возраст связан с дебютом личности.

Средний дошкольный возраст (4-5 лет)

Данный возраст характеризуется интенсивным созреванием нейронного аппарата ассоциативной коры больших полушарий. Возрастное специализации корковых зон и межполушарных связей. Правое полушарие является ведущим.

Продолжается развитие скелета, мышц, изменяются пропорции тела. Слабо, но проявляются различия в строении тела мальчиков и девочек.

Психические функции. Ведущим психическим процессом в данном возрасте является память. В четыре-пять лет интенсивно формируется произвольная память, но эффективность произвольного запоминания выше, чем произвольного. Начинает формироваться опосредованная память, но непосредственное запоминание преобладает. Возрастает объем памяти, дети запоминают до 7-8 названий предметов.

К концу пятого года жизни восприятие становится более развитым. Интеллектуализация процессов восприятия – разложение предметов и образов на сенсорные эталоны. Восприятие опосредуется системой сенсорных эталонов и способами обследования. Наряду с действиями идентификации и приравнивания к образцу, интенсивно формируются перцептивные действия наглядного моделирования (в основном, через продуктивные виды деятельности). Дети способны упорядочить группы предметов по сенсорному признаку — величине, цвету; выделить такие параметры, как высота, длина и ширина. Совершенствуется ориентация в пространстве. Основной характеристикой мышления детей четырех-пяти лет является эгоцентризм. Наряду с интенсивным развитием образного мышления и расширением кругозора, начинает формироваться наглядно-схематическое мышление. Интенсивно формируется воображение. Формируются такие его особенности,

как беглость, гибкость. С четырех лет внимание становится произвольным, увеличивается устойчивость произвольного внимания. На пятом году жизни улучшается произношение звуков и дикция, расширяется словарь, связная и диалогическая речь. Речь становится предметом активности детей. Для детей данного возраста характерно словотворчество.

Интерес вызывают ритмическая структура речи, рифмы. Развивается грамматическая сторона речи. В период четырех-пяти лет формируются основы познавательной активности и любознательности.

Детские виды деятельности. На пятом году жизни ребенок осваивает сложную систему норм и правил, принятых в социуме. Формируется развернутая сюжетно-ролевая игра, где центральным содержанием выступает моделирование системы человеческих отношений в ходе выполнения игровой роли. В данном возрасте в игре дети различают игровые и реальные отношения, характерна ролевая речь. Конфликты чаще возникают в ходе распределения ролей, роли могут меняться в ходе игры. Игра носит процессуальный, творческий характер. Детям доступны игры с правилами, дидактические игры. Развивается изобразительная деятельность.

Совершенствуется техническая сторона изобразительной деятельности, замысел смещается с конца на начало рисования. Дети могут рисовать основные геометрические фигуры, вырезать ножницами, наклеивать изображения на бумагу и т. д.

Усложняется конструирование. Формируются навыки конструирования по образцу, доступно конструирование по схеме, по условию и по замыслу, а также планирование последовательности действий.

Продуктивные виды деятельности способствуют развитию мелкой моторики рук.

Коммуникация и социализация. В общении со взрослыми интенсивно формируются внеситуативные формы общения, в частности - внеситуативно-познавательная форма общения, возраст «почемучек» приходится именно на четыре-пять лет. У детей формируется потребность в уважении со стороны взрослого, для них оказывается чрезвычайно важной его похвала. Это приводит к их повышенной обидчивости на замечания. Повышенная обидчивость представляет собой возрастной феномен. Со сверстниками продолжает формироваться ситуативно-деловая форма общения, что определяется развитием развернутой сюжетно-ролевой игры и совместными видами деятельности со сверстниками. При этом, характер межличностных отношений отличает ярко выраженный интерес по отношению к сверстнику, высокую значимость сверстника, ребенок болезненно реагирует на похвалу другого ребенка со стороны взрослых, конфликтность со сверстниками также характерна для данного возраста. В группе формируется стабильная структура взаимоотношений между детьми, определяющая социометрический статус каждого ребенка.

Саморегуляция. В период от четырех до пяти лет существенно возрастает роль регулятивных механизмов поведения. Потребность в самовыражении (стремление быть компетентным в доступных видах деятельности) определяет развитие произвольности. В игре ребенок может управлять собственным

поведением, опираясь на систему правил, заложенных в данной роли. Ребенку доступно осознание основных правил поведения в ходе общения и поведения в социуме. Речь начинает выполнять роль планирования и регуляции поведения.

Интенсивно формируются социальные эмоции (чувство стыда, смущение, гордость, зависть, переживание успеха-неуспеха и др.).

Личность и самооценка. У ребенка интенсивно формируется периферия самосознания, продолжает формироваться дифференцированная самооценка. Оценка взрослого, оценка взрослым других детей, а также механизм сравнения своих результатов деятельности с результатами других детей оказывают существенное влияние на характер самооценки и самосознания. Появляется краткосрочная временная перспектива (вчера-сегодня-завтра, было-будет).

Старший дошкольный возраст (5-6 лет)

Развитие центральной нервной и опорно-двигательной систем, зрительно-моторной координации позволяет ребенку значительно расширить доступный набор двигательных стереотипов.

Психические функции. В период от пяти до шести лет детям доступно опосредованное запоминание. Эффективность запоминания с помощью внешних средств (картинок, пиктограмм) может возрастать в 2 раза. В старшем дошкольном возрасте продолжает развиваться образное мышление. Дети способны не только решить задачу в наглядном плане, но и совершить преобразования объекта, указать, в какой последовательности объекты вступят во взаимодействие и т.д. Эгоцентризм детского мышления сохраняется. Основой развития мыслительных способностей в данном возрасте является наглядно-схематическое мышление, начинают развиваться основы логического мышления. Формируются обобщения, что является основой словесно-логического мышления. Интенсивно формируется творческое воображение. Наряду сообразной креативностью, интенсивно развивается и вербальная креативность по параметрам беглости, гибкости, оригинальности и разработанности. Увеличивается устойчивость, распределение, переключаемость внимания. Развитие речи идет в направлении развития словаря, грамматической стороны речи, связной речи, ребенку доступен фонематический анализ слова, что является основой для освоения навыков чтения. Проявляется любознательность ребенка, расширяется круг познавательных интересов. Складывается первичная картина мира.

Детские виды деятельности. У детей шестого года жизни отмечается существенное расширение регулятивных способностей поведения, за счет усложнения системы взаимоотношений со взрослыми и со сверстниками. Творческая сюжетно-ролевая игра имеет сложную структуру. В игре могут принимать участие несколько детей (до 5-6 человек). Дети шестого года жизни могут планировать и распределять роли до начала игры и строят свое поведение, придерживаясь роли. Игровое взаимодействие сопровождается речью, соответствующей взятой роли по содержанию и интонационно. Нарушение логики игры не принимается и обосновывается. При распределении ролей могут возникать конфликты, связанные с субординацией ролевого

поведения, а также нарушением правил. Сюжеты игр становятся более разнообразными, содержание игр определяется логикой игры и системой правил.

Интенсивно развиваются продуктивные виды деятельности, которые способствуют развитию творческого воображения и самовыражения ребенка.

Детям доступны рисование, конструирование, лепка, аппликация по образцу, условию и по замыслу самого ребенка. Необходимо отметить, что сюжетно-ролевая игра и продуктивные виды деятельности в пять-шесть лет приобретают целостные формы поведения, где требуется целеполагание, планирование деятельности, осуществление действий, контроль и оценка.

Продуктивные виды деятельности могут осуществляться в ходе совместной деятельности.

Коммуникация и социализация. В общении со взрослыми интенсивно формируются внеситуативно-познавательная и внеситуативно-личностная форма общения. У детей формируется потребность в самоутверждении через возможность соответствовать нормам, правилам, ожиданиям, транслируемым со стороны взрослых. Со сверстниками начинает формироваться внеситуативно-деловая форма общения, что определяется возрастающим интересом к личности сверстника, появляются избирательные отношения, чувство привязанности к определенным детям, дружба. Характер межличностных отношений отличает выраженный интерес по отношению к сверстнику, высокую значимость сверстника, возрастанием просоциальных форм поведения.

Детские группы характеризуются стабильной структурой взаимоотношений между детьми.

Саморегуляция. В период от пяти до шести лет начинают формироваться устойчивые представления о том, «что такое хорошо» и «что такое плохо», которые становятся внутренними регуляторами поведения ребенка. Формируется произвольность поведения, социально значимые мотивы начинают управлять личными мотивами.

Личность и самооценка. Складывается первая иерархия мотивов. Формируется дифференцированность самооценки. Преобладает высокая, неадекватная самооценка. Ребенок стремится к сохранению позитивной самооценки.

Старший дошкольный возраст (6-7 лет)

В период от пяти до семи лет наблюдается выраженное увеличение скорости роста тела ребенка в длину («полуростовой скачок роста»), причем конечности в это время растут быстрее, чем туловище. Изменяются кости, формирующие облик лица.

Функциональное созревание.

Уровень развития костной и мышечной систем, наработка двигательных стереотипов отвечают требованиям длительных подвижных игр. Скелетные мышцы детей этого возраста хорошо приспособлены к длительным, но не слишком высоким по точности и мощности нагрузкам.

Качественные изменения в развитии телесной сферы ребенка (полуростовой скачок) отражает существенные изменения в центральной

нервной системе. К шести-семи годам продолжительность необходимого сна составляет 9-11 часов, при этом длительность цикла сна возрастает до 60-70 минут, по сравнению с 45-50 минутами у детей годовалого возраста, приближаясь к 90 минутам, характерным для сна детей старшего возраста и взрослых.

Важнейшим признаком морфофункциональной зрелости становится формирование тонкой биомеханики работы кисти ребенка. К этому возрасту начинает формироваться способность к сложным пространственным программам движения, в том числе к такой важнейшей функции как письму – отдельные элементы письма объединяются в буквы и слова.

К пяти-шести годам в значительной степени развивается глазомер. Дети называют более мелкие детали, присутствующие в изображении предметов, могут дать оценку предметов в отношении их красоты, комбинации тех или иных черт.

Процессы возбуждения и торможения становятся лучше сбалансированными. К этому возрасту значительно развиваются такие свойства нервной системы, как сила, подвижность, уравновешенность. В то же время все эти свойства нервных процессов характеризуются неустойчивостью, высокой истощаемостью нервных центров.

Психические функции. К шести-семи годам особую значимость приобретает процесс формирования «взрослых» механизмов восприятия. Формируется способность дифференцировать слабо различающиеся по физическим характеристикам и редко появляющиеся сенсорные стимулы. Качественные перестройки нейрофизиологических механизмов организации системы восприятия позволяют рассматривать этот период как чувствительный для становления когнитивных функций, в первую очередь произвольного внимания и памяти. Время сосредоточенного внимания, работы без отвлечений по инструкции достигает 10-15 минут.

Детям становятся доступны формы опосредованной памяти, где средствами могут выступать не только внешние объекты (картинки, пиктограммы), но и некоторые мыслительные операции (классификация). Существенно повышается роль словесного мышления, как основы умственной деятельности ребенка, все более обособляющегося от мышления предметного, наглядно-образного. Формируются основы словесно-логического мышления, логические операции классификации, сериации, сравнения. Продолжают развиваться навыки обобщения и рассуждения, но они еще ограничиваются наглядными признаками ситуации. Увеличивается длительность произвольного внимания (до 30 минут). Развитие речи характеризуется правильным произношением всех звуков родного языка, правильным построением предложений, способностью составлять рассказ по сюжетным и последовательным картинкам. В результате правильно организованной образовательной работы у детей развивается диалогическая и некоторые виды монологической речи, формируются предпосылки к обучению чтению. Активный словарный запас достигает 3,5-7 тысяч слов.

Детские виды деятельности. Процессуальная сюжетно-ролевая игра сменяется результативной игрой (игры с правилами, настольные игры).

Игровое пространство усложняется.

Система взаимоотношений в игре усложняется, дети способны отслеживать поведение партнеров по всему игровому пространству и менять свое поведение в зависимости от места в нем.

Продуктивные виды деятельности выступают как самостоятельные формы целенаправленного поведения. Рисунки приобретают более детализированный характер, обогащается их цветовая гамма. Дети подготовительной к школе группы в значительной степени осваивают конструирование из различного строительного материала. Они свободно владеют обобщенными способами анализа как изображений, так и построек; не только анализируют основные конструктивные особенности различных деталей, но и определяют их форму на основе сходства со знакомыми им объемными предметами. Способны выполнять различные по степени сложности постройки как по собственному замыслу, так и по условиям.

Коммуникация и социализация. В общении со взрослыми интенсивно проявляется внеситуативно-личностная форма общения. В общении со сверстниками преобладает внеситуативно-деловая форма общения. Характер межличностных отношений отличает выраженный интерес по отношению к сверстнику, высокую значимость сверстника, возрастание просоциальных форм поведения, феномен детской дружбы, активно проявляется эмпатия, сочувствие, содействие, сопереживание. Детские группы характеризуются стабильной структурой взаимоотношений между детьми.

Саморегуляция. Формируется соподчинение мотивов. Социально значимые мотивы регулируют личные мотивы, «надо» начинает управлять «хочу». Выражено стремление ребенка заниматься социально значимой деятельностью. Происходит «потеря непосредственности» (по Л.С. Выготскому), поведение ребенка опосредуется системой внутренних норм, правил и представлений. Формируется система реально действующих мотивов, связанных с формированием социальных эмоций, актуализируется способность к «эмоциональной коррекции» поведения. Постепенно формируются предпосылки к произвольной регуляции поведения по внешним инструкциям. От преобладающей роли эмоциональных механизмов регуляции постепенно намечается переход к рациональным, волевым формам.

Личность и самооценка. Складывается иерархия мотивов. Формируется дифференцированность самооценки и уровень притязаний. Преобладает высокая, неадекватная самооценка. Ребенок стремится к сохранению позитивной самооценки. Формируются внутренняя позиция школьника; гендерная и полоролевая идентичность, основы гражданской идентичности (представление о принадлежности к своей семье, национальная, религиозная принадлежность, соотнесение с названием своего места жительства, со своей культурой и страной); первичная картина мира, которая включает представление о себе, о других людях и мире в целом, чувство справедливости.

1.2. Планируемые результаты освоения Программы

Планируемые результаты освоения Программы – это целевые ориентиры дошкольного образования (п. 4.1.ФГОС ДО), которые представляют собой социально-нормативные возрастные характеристики возможных достижений ребенка на этапе завершения уровня дошкольного образования.

Планируемые результаты освоения Программы в каждой возрастной группе, конкретизирующие требования ФГОС к целевым ориентирам дошкольного образования по ФОП

Целевые ориентиры не подлежат непосредственной оценке, в том числе в виде педагогической диагностики (мониторинга), и не являются основанием для их формального сравнения с реальными достижениями детей. Они не являются основой объективной оценки соответствия установленным требованиям образовательной деятельности и подготовки детей (п. 4.1. ФГОС ДО). Освоение программы не сопровождается проведением промежуточных аттестаций и итоговой аттестации обучающихся.

В соответствии с п. 4.5 ФГОС ДО целевые ориентиры не могут служить непосредственным основанием при решении управленческих задач, включая:

- аттестацию педагогических кадров;
- оценку качества образования;
- оценку как итогового, так и промежуточного уровня развития детей, в том числе в рамках мониторинга (в том числе в форме тестирования, с использованием методов, основанных на наблюдении, или иных методов измерения результативности детей);
- распределение стимулирующего фонда оплаты труда работников СП.

В соответствии с ФГОС ДО специфика дошкольного возраста и системные особенности ДО делают неправомерными требования от ребёнка дошкольного возраста конкретных образовательных достижений. Поэтому планируемые результаты освоения Программы представляют собой возрастные характеристики возможных достижений ребёнка дошкольного возраста на разных возрастных этапах и к завершению ДО.

В соответствии с периодизацией психического развития ребёнка согласно культурно-исторической психологии, дошкольное детство подразделяется на: ранний (от двух до трех лет) и дошкольный возраст (от трех до семи лет).

Обозначенные в Программе возрастные ориентиры имеют условный характер, что предполагает широкий возрастной диапазон для достижения ребёнком планируемых результатов. Это связано с неустойчивостью, гетерохронностью и индивидуальным темпом психического развития детей в дошкольном детстве, особенно при прохождении критических периодов. По этой причине ребёнок может продемонстрировать обозначенные в планируемых результатах возрастные характеристики развития раньше или позже заданных возрастных ориентиров.

Степень выраженности возрастных характеристик возможных достижений может различаться у детей одного возраста по причине высокой

индивидуализации их психического развития и разных стартовых условий освоения Программы. Обозначенные различия не должны быть констатированы как трудности ребёнка в освоении Программы и не подразумевают его включения в соответствующую целевую группу.

1.2.1 Планируемые результаты (целевые ориентиры) освоения Программы в раннем возрасте (к трем годам)

у ребёнка развита крупная моторика, он активно использует освоенные ранее движения, начинает осваивать бег, прыжки, повторяет за взрослым простые имитационные упражнения, понимает указания взрослого, выполняет движения по зрительному и звуковому ориентирам; с желанием играет в подвижные игры;

ребёнок демонстрирует элементарные культурно-гигиенические навыки, владеет простейшими навыками самообслуживания (одевание, раздевание, самостоятельно ест и тому подобное);

ребёнок стремится к общению со взрослыми, реагирует на их настроение;

ребёнок проявляет интерес к сверстникам; наблюдает за их действиями и подражает им; играет рядом;

ребёнок понимает и выполняет простые поручения взрослого;

ребёнок стремится проявлять самостоятельность в бытовом и игровом поведении; ребёнок способен направлять свои действия на достижение простой, самостоятельно поставленной цели; знает, с помощью каких средств и в какой последовательности продвигаться к цели;

ребёнок владеет активной речью, использует в общении разные части речи, простые предложения из 4-х слов и более, включенные в общение; может обращаться с вопросами и просьбами;

ребёнок проявляет интерес к стихам, сказкам, повторяет отдельные слова и фразы за взрослым;

ребёнок рассматривает картинки, показывает и называет предметы, изображенные на них;

ребёнок различает и называет основные цвета, формы предметов, ориентируется в основных пространственных и временных отношениях;

ребёнок осуществляет поисковые и обследовательские действия;

ребёнок знает основные особенности внешнего облика человека, его деятельности; свое имя, имена близких; демонстрирует первоначальные представления о населенном пункте, в котором живет (город, село и так далее);

ребёнок имеет представления об объектах живой и неживой природы ближайшего окружения и их особенностях, проявляет положительное отношение и интерес к взаимодействию с природой, наблюдает за явлениями природы, старается не причинять вред живым объектам;

ребёнок с удовольствием слушает музыку, подпевает, выполняет простые танцевальные движения;

ребёнок эмоционально откликается на красоту природы и произведения искусства; ребёнок осваивает основы изобразительной деятельности (лепка, рисование) и конструирования: может выполнять уже довольно сложные постройки (гараж, дорогу к нему, забор) и играть с ними; рисует дорожки, дождик, шарики; лепит палочки, колечки, лепешки;

ребёнок активно действует с окружающими его предметами, знает названия, свойства и назначение многих предметов, находящихся в его повседневном обиходе;

ребёнок в играх отображает действия окружающих («готовит обед», «ухаживает за больным» и другое), воспроизводит не только их последовательность и взаимосвязь, но и социальные отношения (ласково обращается с куклой, делает ей замечания), заранее определяет цель («Я буду лечить куклу»).

1.2.2 Планируемые результаты (целевые ориентиры) освоения Программы в дошкольном возрасте

ребёнок демонстрирует положительное отношение к разнообразным физическим

упражнениям, проявляет избирательный интерес к отдельным двигательным действиям (бросание и ловля мяча, ходьба, бег, прыжки) и подвижным играм;

ребёнок проявляет элементы самостоятельности в двигательной деятельности, с интересом включается в подвижные игры, стремится к выполнению правил и основных ролей в игре, выполняет простейшие правила построения и перестроения, выполняет ритмические упражнения под музыку;

ребёнок демонстрирует координацию движений при выполнении упражнений, сохраняет равновесие при ходьбе, беге, прыжках, способен реагировать на сигналы, переключаться с одного движения на другое, выполнять движения в общем для всех темпе;

ребёнок владеет культурно-гигиеническими навыками: умывание, одевание и тому подобное, соблюдает требования гигиены, имеет первичные представления о факторах, положительно влияющих на здоровье;

ребёнок проявляет доверие к миру, положительно оценивает себя, говорит о себе в первом лице;

ребёнок откликается эмоционально на ярко выраженное состояние близких и сверстников по показу и побуждению взрослых; дружелюбно настроен в отношении других детей;

ребёнок владеет элементарными нормами и правилами поведения, связанными с определенными разрешениями и запретами («можно», «нельзя»), демонстрирует стремление к положительным поступкам;

ребёнок демонстрирует интерес к сверстникам в повседневном общении и бытовой деятельности, владеет элементарными средствами общения в процессе взаимодействия со сверстниками;

ребёнок проявляет интерес к правилам безопасного поведения; осваивает безопасные способы обращения со знакомыми предметами ближайшего окружения;

ребёнок охотно включается в совместную деятельность со взрослым, подражает его действиям, отвечает на вопросы взрослого и комментирует его действия в процессе совместной деятельности;

ребёнок произносит правильно в словах все гласные и согласные звуки, кроме шипящих и сонорных, согласовывает слова в предложении в роде, числе и падеже, повторяет за педагогическим работником (далее - педагог) рассказы из 3-4 предложений, пересказывает знакомые литературные произведения, использует речевые формы вежливого общения;

ребёнок понимает содержание литературных произведений и участвует в их драматизации, рассматривает иллюстрации в книгах, запоминает небольшие потешки, стихотворения, эмоционально откликается на них;

ребёнок демонстрирует умения вступать в речевое общение со знакомыми взрослыми: понимает обращенную к нему речь, отвечает на вопросы, используя простые распространенные предложения; проявляет речевую активность в общении со сверстником;

ребёнок совместно со взрослым пересказывает знакомые сказки, короткие стихи; ребёнок демонстрирует познавательную активность в деятельности, проявляет эмоции удивления в процессе познания, отражает в общении и совместной деятельности со взрослыми и сверстниками полученные представления о предметах и объектах ближайшего окружения, задает вопросы констатирующего и проблемного характера;

ребёнок проявляет потребность в познавательном общении со взрослыми; демонстрирует стремление к наблюдению, сравнению, обследованию свойств и качеств предметов, к простейшему экспериментированию с предметами и материалами: проявляет элементарные представления о величине, форме и количестве предметов и умения сравнивать предметы по этим характеристикам;

ребёнок проявляет интерес к миру, к себе и окружающим людям;

ребёнок знает об объектах ближайшего окружения: о родном населенном пункте, его названии, достопримечательностях и традициях;

ребёнок имеет представление о разнообразных объектах живой и неживой природы ближайшего окружения, выделяет их отличительные особенности и свойства, различает времена года и характерные для них явления природы, имеет представление о сезонных изменениях в жизни животных, растений и человека, интересуется природой, положительно

относится ко всем живым существам, знает о правилах поведения в природе, заботится о животных и растениях, не причиняет им вред;

ребёнок способен создавать простые образы в рисовании и аппликации, строить простую композицию с использованием нескольких цветов, создавать несложные формы из глины и теста, видоизменять их и украшать; использовать простые строительные детали для создания постройке с последующим её анализом;

ребёнок с интересом вслушивается в музыку, запоминает и узнает знакомые произведения, проявляет эмоциональную отзывчивость, различает музыкальные ритмы, передает их в движении;

ребёнок активно взаимодействует со сверстниками в игре, принимает на себя роль и действует от имени героя, строит ролевые высказывания, использует предметы-заместители, разворачивает несложный игровой сюжет из нескольких эпизодов;

ребёнок в дидактических играх действует в рамках правил, в театрализованных играх разыгрывает отрывки из знакомых сказок, рассказов, передает интонацию и мимические движения.

К пяти годам:

ребёнок проявляет интерес к разнообразным физическим упражнениям, действиям с физкультурными пособиями, настойчивость для достижения результата, испытывает потребность в двигательной активности;

ребёнок демонстрирует координацию, быстроту, силу, выносливость, гибкость, ловкость, развитие крупной и мелкой моторики, активно и с интересом выполняет основные движения, общеразвивающие упражнения и элементы спортивных упражнений, с желанием играет в подвижные игры, ориентируется в пространстве, переносит освоенные движения в самостоятельную деятельность;

ребёнок стремится узнать о правилах здорового образа жизни, готов элементарно охарактеризовать свое самочувствие, привлечь внимание взрослого в случае недомогания;

ребёнок стремится к самостоятельному осуществлению процессов личной гигиены, их правильной организации;

ребёнок выполняет самостоятельно правила общения со взрослым, внимателен к его словам и мнению, стремится к познавательному, интеллектуальному общению со взрослыми: задает много вопросов поискового характера, стремится к одобряемым формам поведения, замечает ярко выраженное эмоциональное состояние окружающих людей, по примеру педагога проявляет сочувствие;

ребёнок без напоминания взрослого здоровается и прощается, говорит «спасибо» и «пожалуйста»;

ребёнок демонстрирует стремление к общению со сверстниками, по предложению педагога может договориться с детьми, стремится к самовыражению в деятельности, к признанию и уважению сверстников;

ребёнок познает правила безопасного поведения и стремится их выполнять в повседневной жизни;

ребёнок самостоятелен в самообслуживании;

ребёнок проявляет познавательный интерес к труду взрослых, профессиям, технике; отражает эти представления в играх;

ребёнок стремится к выполнению трудовых обязанностей, охотно включается в совместный труд со взрослыми или сверстниками;

ребёнок инициативен в разговоре, использует разные типы реплик и простые формы объяснительной речи, речевые контакты становятся более длительными и активными;

ребёнок большинство звуков произносит правильно, пользуется средствами эмоциональной и речевой выразительности;

ребёнок самостоятельно пересказывает знакомые сказки, с небольшой помощью взрослого составляет описательные рассказы и загадки;

ребёнок проявляет словотворчество, интерес к языку, с интересом слушает литературные тексты, воспроизводит текст;

ребёнок способен рассказать о предмете, его назначении и особенностях, о том, как он был

создан;

ребёнок проявляет стремление к общению со сверстниками в процессе познавательной деятельности, осуществляет обмен информацией; охотно сотрудничает со взрослыми не только в совместной деятельности, но и в свободной самостоятельной; отличается высокой активностью и любознательностью;

ребёнок активно познает и называет свойства и качества предметов, особенности объектов природы, обследовательские действия; объединяет предметы и объекты в видовые категории с указанием характерных признаков;

ребёнок задает много вопросов поискового характера, включается в деятельность экспериментирования, использует исследовательские действия, предпринимает попытки сделать логические выводы;

ребёнок с удовольствием рассказывает о себе, своих желаниях, достижениях, семье, семейном быте, традициях; активно участвует в мероприятиях и праздниках готовящихся в группе, в ДОО, имеет представления о малой родине, названии населенного пункта, улицы, некоторых памятных местах;

ребёнок имеет представление о разнообразных представителях живой природы родного края, их особенностях, свойствах объектов неживой природы, сезонных изменениях в жизни природы, явлениях природы, интересуется природой, экспериментирует, положительно относится ко всем живым существам, знает правила поведения в природе, стремится самостоятельно ухаживать за растениями и животными, беречь их;

ребёнок владеет количественным и порядковым счетом в пределах пяти, умением непосредственно сравнивать предметы по форме и величине, различает части суток, знает их последовательность, понимает временную последовательность «вчера, сегодня, завтра», ориентируется от себя в движении; использует математические представления для познания окружающей действительности;

ребёнок проявляет интерес к различным видам искусства, эмоционально откликается на отраженные в произведениях искусства действия, поступки, события;

ребёнок проявляет себя в разных видах музыкальной, изобразительной, театрализованной деятельности, используя выразительные и изобразительные средства;

ребёнок использует накопленный художественно-творческий опыт в самостоятельной деятельности, с желанием участвует в культурно-досуговой деятельности (праздниках, развлечениях и других видах культурно-досуговой деятельности);

ребёнок создает изображения и постройки в соответствии с темой, используя разнообразные материалы, владеет техническими и изобразительными умениями;

ребёнок называет роль до начала игры, обозначает новую роль по ходу игры, активно использует предметы-заместители, предлагает игровой замысел и проявляет инициативу в развитии сюжета, активно включается в ролевой диалог, проявляет творчество в создании игровой обстановки;

ребёнок принимает игровую задачу в играх с правилами, проявляет интерес к результату, выигрышу; ведет негромкий диалог с игрушками, комментирует их «действия» в режиссерских играх.

К шести годам:

ребёнок демонстрирует ярко выраженную потребность в двигательной активности, проявляет интерес к новым и знакомым физическим упражнениям, пешим прогулкам, показывает избирательность и инициативу при выполнении упражнений, имеет представления о некоторых видах спорта, туризме, как форме активного отдыха; ребёнок проявляет осознанность во время занятий физической культурой, демонстрирует выносливость, быстроту, силу, гибкость, ловкость, координацию, выполняет упражнения в заданном ритме и темпе, способен проявить творчество при составлении несложных комбинаций из знакомых упражнений;

ребёнок проявляет доступный возрасту самоконтроль, способен привлечь внимание других детей и организовать знакомую подвижную игру;

ребёнок проявляет духовно-нравственные качества и основы патриотизма в процессе ознакомления с видами спорта и достижениями российских спортсменов;

ребёнок владеет основными способами укрепления здоровья (закаливание, утренняя гимнастика, соблюдение личной гигиены, безопасное поведение и другие); мотивирован на сбережение и укрепление собственного здоровья и здоровья окружающих;

ребёнок настроен положительно по отношению к окружающим, охотно вступает в общение со взрослыми и сверстниками, проявляет сдержанность по отношению к незнакомым людям, при общении со взрослыми и сверстниками ориентируется на общепринятые нормы и правила культуры поведения, проявляет в поведении уважение и привязанность к родителям (законным представителям), демонстрирует уважение к педагогам, интересуется жизнью семьи и ДОО;

ребёнок способен различать разные эмоциональные состояния взрослых и сверстников, учитывает их в своем поведении, откликается на просьбу помочь, в оценке поступков опирается на нравственные представления;

ребёнок проявляет активность в стремлении к познанию разных видов труда и профессий, бережно относится к предметному миру как результату труда взрослых, стремится участвовать в труде взрослых, самостоятелен, инициативен в самообслуживании, участвует со сверстниками в разных видах повседневного и ручного труда;

ребёнок владеет представлениями о безопасном поведении, соблюдает правила безопасного поведения в разных видах деятельности, демонстрирует умения правильно и безопасно пользоваться под присмотром взрослого бытовыми предметами и приборами, безопасного общения с незнакомыми животными, владеет основными правилами безопасного поведения на улице;

ребёнок регулирует свою активность в деятельности, умеет соблюдать очередность и учитывать права других людей, проявляет инициативу в общении и деятельности, задает вопросы различной направленности, слушает и понимает взрослого, действует по правилу или образцу в разных видах деятельности, способен к произвольным действиям;

ребёнок проявляет инициативу и самостоятельность в процессе придумывания загадок, сказок, рассказов, владеет первичными приемами аргументации и доказательства, демонстрирует богатый словарный запас, безошибочно пользуется обобщающими словами и понятиями, самостоятельно пересказывает рассказы и сказки, проявляет избирательное отношение к произведениям определенной тематики и жанра;

ребёнок испытывает познавательный интерес к событиям, находящимся за рамками личного опыта, фантазирует, предлагает пути решения проблем, имеет представления о социальном, предметном и природном мире; ребёнок устанавливает закономерности причинно-следственного характера, приводит логические высказывания; проявляет любознательность;

ребёнок использует математические знания, способы и средства для познания окружающего мира; способен к произвольным умственным действиям; логическим операциям анализа, сравнения, обобщения, систематизации, классификации и другим, оперируя предметами разными по величине, форме, количеству; владеет счетом, ориентировкой в пространстве и времени;

ребёнок знает о цифровых средствах познания окружающей действительности, использует некоторые из них, придерживаясь правил безопасного обращения с ними;

ребёнок проявляет познавательный интерес к населенному пункту, в котором живет, знает некоторые сведения о его достопримечательностях, событиях городской и сельской жизни; знает название своей страны, её государственные символы;

ребёнок имеет представление о живой природе разных регионов России, может классифицировать объекты по разным признакам; имеет представление об особенностях и потребностях живого организма, изменениях в жизни природы в разные сезоны года, соблюдает правила поведения в природе, ухаживает за растениями и животными, бережно относится к ним;

ребёнок проявляет интерес и (или) с желанием занимается музыкальной, изобразительной, театрализованной деятельностью; различает виды, жанры, формы в музыке, изобразительном и театральном искусстве; проявляет музыкальные и художественно-творческие способности;

ребёнок принимает активное участие в праздничных программах и их подготовке; взаимодействует со всеми участниками культурно-досуговых мероприятий;

ребёнок самостоятельно определяет замысел рисунка, аппликации, лепки, постройки, создает образы и композиционные изображения, интегрируя освоенные техники и средства выразительности, использует разнообразие материалы;

ребёнок согласовывает свои интересы с интересами партнеров в игровой деятельности, умеет предложить и объяснить замысел игры, комбинировать сюжеты на основе разных событий, создавать игровые образы, управлять персонажами в режиссерской игре;

ребёнок проявляет интерес к игровому экспериментированию, развивающим и познавательным играм, в играх с готовым содержанием и правилами действует в точном соответствии с игровой задачей и правилами.

На этапе завершения освоения Программы (к концу дошкольного возраста):

у ребёнка сформированы основные психофизические и нравственно-волевые качества; ребёнок владеет основными движениями и элементами спортивных игр, может контролировать свои движение и управлять ими;

ребёнок соблюдает элементарные правила здорового образа жизни и личной гигиены; ребёнок результативно выполняет физические упражнения (общеразвивающие, основные движения, спортивные), участвует в туристских пеших прогулках, осваивает простейшие туристские навыки, ориентируется на местности;

ребёнок проявляет элементы творчества в двигательной деятельности; ребёнок проявляет нравственно-волевые качества, самоконтроль и может осуществлять анализ своей двигательной деятельности;

ребёнок проявляет духовно-нравственные качества и основы патриотизма в ходе занятий физической культурой и ознакомлением с достижениями российского спорта;

ребёнок имеет начальные представления о правилах безопасного поведения в двигательной деятельности; о том, что такое здоровье, понимает, как поддержать, укрепить и сохранить его;

ребёнок владеет навыками личной гигиены, может заботливо относиться к своему здоровью и здоровью окружающих, стремится оказать помощь и поддержку другим людям;

ребёнок соблюдает элементарные социальные нормы и правила поведения в различных видах деятельности, взаимоотношениях со взрослыми и сверстниками;

ребёнок владеет средствами общения и способами взаимодействия со взрослыми и сверстниками; способен понимать и учитывать интересы и чувства других; договариваться и дружить со сверстниками; старается разрешать возникающие конфликты конструктивными способами;

ребёнок способен понимать свои переживания и причины их возникновения, регулировать свое поведение и осуществлять выбор социально одобряемых действий в конкретных ситуациях, обосновывать свои ценностные ориентации;

ребёнок стремится сохранять позитивную самооценку;

ребёнок проявляет положительное отношение к миру, разным видам труда, другим людям и самому себе;

у ребёнка выражено стремление заниматься социально значимой деятельностью; ребёнок способен откликаться на эмоции близких людей, проявлять эмпатию (сочувствие, сопереживание, содействие);

ребёнок способен к осуществлению социальной навигации как ориентации в социуме и соблюдению правил безопасности в реальном и цифровом взаимодействии;

ребёнок способен решать адекватные возрасту интеллектуальные, творческие и личностные задачи; применять накопленный опыт для осуществления различных видов детской деятельности, принимать собственные решения и проявлять инициативу;

ребёнок владеет речью как средством коммуникации, ведет диалог со взрослыми и сверстниками, использует формулы речевого этикета в соответствии с ситуацией общения, владеет коммуникативно-речевыми умениями;

ребёнок знает и осмысленно воспринимает литературные произведения различных жанров, имеет предпочтения в жанрах литературы, проявляет интерес к книгам познавательного

характера, определяет характеры персонажей, мотивы их поведения, оценивает поступки литературных героев;

ребёнок обладает начальными знаниями о природном и социальном мире, в котором он живет: элементарными представлениями из области естествознания, математики, истории, искусства и спорта, информатики и инженерии и тому подобное; о себе, собственной принадлежности и принадлежности других людей к определенному полу; составе семьи, родственных отношениях и взаимосвязях, семейных традициях; об обществе, его национально-культурных ценностях; государстве и принадлежности к нему;

ребёнок проявляет любознательность, активно задает вопросы взрослым и сверстникам; интересуется субъективно новым и неизвестным в окружающем мире; способен самостоятельно придумывать объяснения явлениям природы и поступкам людей; склонен наблюдать, экспериментировать; строить смысловую картину окружающей реальности, использует основные культурные способы деятельности;

ребёнок имеет представление о жизни людей в России, имеет некоторые представления о важных исторических событиях Отечества; имеет представление о многообразии стран и народов мира;

ребёнок способен применять в жизненных и игровых ситуациях знания о количестве, форме, величине предметов, пространстве и времени, умения считать, измерять, сравнивать, вычислять и тому подобное;

ребёнок имеет разнообразные познавательные умения: определяет противоречия, формулирует задачу исследования, использует разные способы и средства проверки предположений: сравнение с эталонами, классификацию, систематизацию, некоторые цифровые средства и другое;

ребёнок имеет представление о некоторых наиболее ярких представителях живой природы России и планеты, их отличительных признаках, среде обитания, потребностях живой природы, росте и развитии живых существ; свойствах неживой природы, сезонных изменениях в природе, наблюдает за погодой, живыми объектами, имеет сформированный познавательный интерес к природе, осознанно соблюдает правила поведения в природе, знает способы охраны природы, демонстрирует заботливое отношение к ней;

ребёнок способен воспринимать и понимать произведения различных видов искусства, имеет предпочтения в области музыкальной, изобразительной, театрализованной деятельности;

ребёнок выражает интерес к культурным традициям народа в процессе знакомства с различными видами и жанрами искусства; обладает начальными знаниями об искусстве;

ребёнок владеет умениями, навыками и средствами художественной выразительности в различных видах деятельности и искусства; использует различные технические приемы в свободной художественной деятельности;

ребёнок участвует в создании индивидуальных и коллективных творческих работ, тематических композиций к праздничным утренникам и развлечениям, художественных проектах;

ребёнок самостоятельно выбирает технику и выразительные средства для наиболее точной передачи образа и своего замысла, способен создавать сложные объекты и композиции, преобразовывать и использовать с учётом игровой ситуации; ребёнок владеет разными формами и видами игры, различает условную и реальную ситуации, предлагает и объясняет замысел игры, комбинирует сюжеты на основе реальных, вымышленных событий, выполняет несколько ролей в одной игре, подбирает разные средства для создания игровых образов, согласовывает свои интересы с интересами партнеров по игре, управляет персонажами в режиссерской игре;

ребёнок проявляет интерес к игровому экспериментированию с предметами, к развивающим и познавательным играм, в играх с готовым содержанием и правилами может объяснить содержание и правила игры другим детям, в совместной игре следит за точным выполнением правил всеми участниками;

ребёнок способен планировать свои действия, направленные на достижение конкретной цели; демонстрирует сформированные предпосылки к учебной деятельности и элементы

1.2.3. Планируемые результаты (целевые ориентиры) на этапе завершения освоения Программы (к концу дошкольного возраста)

В соответствии с пунктом 3.2.3, а также комментарием Минобрнауки России к ФГОС ДО в рамках реализации данной Программы педагоги обязаны анализировать индивидуальное развитие обучающихся в форме педагогической диагностики для:

- индивидуализации образования, которая предполагает поддержку ребенка, построение его индивидуальной траектории, а также включающая при необходимости коррекцию развития обучающихся в условиях профессиональной компетенции педагогов;
- оптимизация работы с группой детей.

Педагогическая диагностика достижений планируемых результатов направлена на изучение деятельностных умений ребёнка, его интересов, предпочтений, склонностей, личностных особенностей, способов взаимодействия со взрослыми и сверстниками. Она позволяет выявлять особенности и динамику развития ребёнка, составлять на основе полученных данных индивидуальные образовательные маршруты освоения образовательной программы, своевременно вносить изменения в планирование, содержание и организацию образовательной деятельности.

Педагогическая диагностика проводится в виде мониторинга, что предполагает непрерывный процесс наблюдения, а также учёта критериев и показателей, а фиксация данных проводится на начало и конец учебного года.

Педагогическая диагностика проводится в ходе наблюдений за активностью детей в спонтанной и специально организованной деятельности. Инструментарий для педагогической диагностики — карты наблюдений детского развития, позволяющие фиксировать индивидуальную динамику и перспективы развития каждого ребенка в ходе:

- коммуникации со сверстниками и взрослыми (как меняются способы установления и поддержания контакта, принятия совместных решений, разрешения конфликтов и пр.);
- игровой деятельности;
- познавательной деятельности (как идет развитие детских способностей, познавательной активности);
- проектной деятельности (как идет развитие детской инициативности, ответственности и автономии, как развивается умение планировать и организовывать свою деятельность);
- художественной деятельности;
- физического развития.

Результаты наблюдения могут быть дополнены беседами с детьми в свободной форме, что позволяет выявить причины поступков, наличие интереса к определенному виду деятельности, уточнить знания о предметах и явлениях окружающей действительности и другое.

Педагогическая диагностика не предполагает специально созданных для

её проведения мероприятий, которые могут привести к нарушению режима и переутомлению детей. Также педагогическая диагностика не предполагает жестких временных рамок, т.к. это противоречит сути мониторинга, возрастным особенностям обучающихся, а также содержания ФГОС ДО.

Пособия, используемые для проведения педагогической диагностики индивидуального развития детей при реализации Программы:

- Н.В. Верещагина: «Диагностика педагогического процесса в первой младшей группе (с 2 до 3 лет) дошкольной образовательной организации. Разработано в соответствии с ФГОС.

- Н.В. Верещагина: «Диагностика педагогического процесса во второй младшей группе (с 3 до 4 лет) дошкольной образовательной организации. Разработано в соответствии с ФГОС.

- Н.В. Верещагина: «Диагностика педагогического процесса в средней группе (с 4 до 5 лет) дошкольной образовательной организации. Разработано в соответствии с ФГОС.

- Н.В. Верещагина: «Диагностика педагогического процесса в старшей группе (с 5 до 6 лет) дошкольной образовательной организации. Разработано в соответствии с ФГОС.

- Н.В. Верещагина: «Диагностика педагогического процесса в подготовительной к школе группе (с 6 до 7 лет) дошкольной образовательной организации.

Результаты педагогической диагностики (мониторинга) могут использоваться исключительно для решения следующих образовательных задач:

- 1) индивидуализации образования (в том числе поддержки ребёнка, построения его образовательной траектории или профессиональной коррекции особенностей его развития);

- 2) оптимизации работы с группой детей.

Педагогическая диагностика завершается анализом полученных данных, на основе которых педагог выстраивает взаимодействие с детьми, организует РППС, мотивирующую активную творческую деятельность обучающихся, составляет индивидуальные образовательные маршруты освоения образовательной Программы, осознанно и целенаправленно проектирует образовательный процесс.

Анализ продуктов детской деятельности может осуществляться на основе изучения материалов портфолио ребёнка (рисунков, работ по аппликации, фотографий работ по лепке, построек, поделок и другого). Полученные в процессе анализа качественные характеристики существенно дополняют результаты наблюдения за продуктивной деятельностью детей.

При необходимости используется психологическая диагностика развития детей (выявление и изучение индивидуально-психологических особенностей детей, причин возникновения трудностей в освоении образовательной программы), которую проводят квалифицированные специалисты (педагоги-психологи, психологи). Участие ребёнка в психологической диагностике допускается только с согласия его родителей (законных представителей). Результаты психологической диагностики могут использоваться для решения задач психологического сопровождения и оказания адресной психологической

помощи.

1.3. Подходы к педагогической диагностике достижений планируемых результатов.

Педагогическая диагностика достижений планируемых результатов направлена на изучение деятельностных умений ребенка, его интересов, предпочтений, склонностей, личностных особенностей, способов взаимодействия со взрослыми и сверстниками. Она позволяет выявлять особенности и динамику развития ребенка, составлять на основе полученных данных индивидуальные образовательные маршруты освоения образовательной программы, своевременно вносить изменения в планирование, содержание и организацию образовательной деятельности.

Цели педагогической диагностики, а также особенности ее проведения определяются требованиями ФГОС ДО. При реализации Программы проводится оценка индивидуального развития детей, которая осуществляется педагогом в рамках педагогической диагностики. Вопрос о ее проведении для получения информации о динамике возрастного развития ребенка и успешности освоения им Программы, формах организации и методах решается непосредственно ДОО.

Специфика педагогической диагностики достижения планируемых образовательных результатов обусловлена следующими требованиями ФГОС ДО:

- планируемые результаты освоения образовательной программы ДО заданы как целевые ориентиры ДО и представляют собой социально-нормативные возрастные характеристики возможных достижений ребенка на разных этапах дошкольного детства;

целевые ориентиры не подлежат непосредственной оценке, в том числе и в виде педагогической диагностики (мониторинга), и не являются основанием для их формального сравнения с реальными достижениями детей и основой объективной оценки соответствия установленным требованиям образовательной деятельности и подготовки детей;

- освоение Программы не сопровождается проведением промежуточных аттестаций и итоговой аттестации обучающихся.

Данные положения подчеркивают направленность педагогической диагностики на оценку индивидуального развития детей дошкольного возраста, на основе которой определяется эффективность педагогических действий и осуществляется их дальнейшее планирование.

Результаты педагогической диагностики (мониторинга) используются исключительно для решения следующих образовательных задач:

- 1) индивидуализации образования (в том числе поддержки ребенка, построения его образовательной траектории или профессиональной коррекции особенностей его развития);
- 2) оптимизации работы с группой детей. В МДОАУ №124 педагогическая диагностика проводится 2 раза в год в следующие сроки: в начале учебного года первые 2 недели сентября; в конце учебного года первые две недели мая.

При проведении диагностики на начальном этапе учитывается адаптационный период пребывания ребенка в группе. Сравнение результатов стартовой и финальной диагностики позволяет выявить индивидуальную динамику развития ребенка.

Педагогическая диагностика индивидуального развития детей проводится педагогом в произвольной форме на основе малоформализованных диагностических методов: наблюдения, свободных бесед с детьми, анализа продуктов детской деятельности (рисунков, работ по лепке, аппликации, построек, поделок и тому подобное), специальных диагностических ситуаций.

При необходимости педагог может использовать специальные методики диагностики физического, коммуникативного, познавательного, речевого, художественно-эстетического развития. Основным методом педагогической диагностики является наблюдение. Ориентирами для наблюдения являются возрастные характеристики развития ребенка. Они выступают как 43 обобщенные показатели возможных достижений детей на разных этапах дошкольного детства в соответствующих образовательных областях.




Педагог наблюдает за поведением ребенка в деятельности (игровой, общении, познавательно-исследовательской, изобразительной, конструировании, двигательной), разных ситуациях (в режимных процессах, в группе и на прогулке, совместной и самостоятельной деятельности детей и других ситуациях). В процессе наблюдения педагог отмечает особенности проявления ребенком личностных качеств, деятельностных умений, интересов, предпочтений, фиксирует реакции на успехи и неудачи, поведение в конфликтных ситуациях и тому подобное.

Наблюдая за поведением ребенка, педагог обращает внимание на частоту проявления каждого показателя, самостоятельность и инициативность ребенка в деятельности. Частота проявления указывает на периодичность и степень устойчивости показателя. Самостоятельность выполнения действия позволяет определить зону актуального и ближайшего развития ребенка. Инициативность свидетельствует о проявлении субъектности ребенка в деятельности и взаимодействии.

Результаты наблюдения фиксируются, способ и форму их регистрации педагог выбирает самостоятельно. Формой фиксации результатов наблюдения является карта развития ребенка. Педагог составляет ее самостоятельно,

отразив показатели возрастного развития ребенка и критерии их оценивания. Фиксация данных наблюдения позволяет педагогу выявить и проанализировать динамику в развитии ребенка на определенном возрастном этапе, а также скорректировать образовательную деятельность с учетом индивидуальных особенностей развития ребенка и его потребностей.

Выявленные показатели развития каждого ребенка фиксируются педагогом в форме:

- не сформирован 
- находится в стадии становления 
- сформирован 

Результаты наблюдения могут быть дополнены беседами с детьми в свободной форме, что позволяет выявить причины поступков, наличие интереса к определенному виду деятельности, уточнить знания о предметах и явлениях окружающей действительности и другое.

Анализ продуктов детской деятельности осуществляется на основе изучения материалов портфолио ребенка (рисунков, работ по аппликации, фотографий работ по лепке, построек, поделок и другого). Полученные в процессе анализа качественные характеристики существенно дополняют результаты наблюдения за продуктивной деятельностью детей (изобразительной, конструктивной, музыкальной и другой деятельностью).

Педагогическая диагностика завершается анализом полученных данных, на основе которых педагог выстраивает взаимодействие с детьми, организует РППС, мотивирующую активную творческую деятельность обучающихся, составляет индивидуальные образовательные маршруты освоения образовательной Программы, осознанно и целенаправленно проектирует образовательный процесс.

При необходимости используется психологическая диагностика развития детей (выявление и изучение индивидуально-психологических особенностей детей, причин возникновения трудностей в освоении образовательной программы), которую проводят квалифицированные специалисты (педагог-психолог). Участие ребенка в психологической диагностике допускается только с согласия его родителей (законных представителей). Результаты психологической диагностики используются для решения задач психологического сопровождения и оказания адресной психологической помощи.

II. СОДЕРЖАТЕЛЬНЫЙ РАЗДЕЛ ОБЯЗАТЕЛЬНОЙ ЧАСТИ ПРОГРАММЫ И ЧАСТИ, ФОРМИРУЕМОЙ УЧАСТНИКАМИ ОБРАЗОВАТЕЛЬНЫХ ОТНОШЕНИЙ

2.1. Описание образовательной деятельности в соответствии с направлениями развития ребенка по каждой из образовательных областей для всех возрастных групп обучающихся с учётом используемых методических пособий.

Программа определяет содержательные линии образовательной деятельности, реализуемые ДОО по основным направлениям развития детей дошкольного возраста (социально-коммуникативного, познавательного, речевого, художественно-эстетического, физического развития).

В каждой образовательной области сформулированы задачи и содержание образовательной деятельности, предусмотренное для освоения в каждой возрастной группе детей в возрасте от двух до семи лет. Представлены задачи воспитания, направленные на приобщение детей к ценностям русского народа, формирование у них ценностного отношения к окружающему миру.

2.1.1. Задачи и содержание образовательной области «Социально-коммуникативное развитие»

<i>Основные задачи образовательной деятельности</i>	<i>Содержание образовательной деятельности</i>
Социально-коммуникативное развитие	
2-3 года	
Поддерживать эмоционально-положительное состояние детей в период адаптации к ДОО; развивать игровой опыт ребёнка, помогая детям отражать в игре представления об окружающей действительности; поддерживать доброжелательные взаимоотношения детей, развивать эмоциональную отзывчивость в ходе привлечения к конкретным действиям помощи, заботы, участия; формировать элементарные представления о людях (взрослые, дети), их внешнем виде, действиях, одежде, о некоторых ярко выраженных эмоциональных состояниях (радость, грусть), о семье и ДОО; формировать первичные представления ребёнка о себе, о своем возрасте, поле, о родителях (законных представителях) и	Педагог поддерживает желание детей познакомиться со сверстником, узнать его имя, используя приемы поощрения и одобрения. Оказывает помощь детям в определении особенностей внешнего вида мальчиков и девочек, их одежды, причёсок, предпочитаемых игрушек, задает детям вопросы уточняющего или проблемного характера, объясняет отличительные признаки взрослых и детей, используя наглядный материал и повседневные жизненные ситуации. Показывает и называет ребёнку основные части тела и лица человека, его действия. Поддерживает желание ребёнка называть и различать основные действия взрослых. Педагог знакомит детей с основными эмоциями и чувствами человека, обозначает их словом, демонстрирует их проявление мимикой, жестами, интонацией голоса. Предлагает детям повторить слова, обозначающие эмоциональное состояние человека, предлагает детям задания, помогающие закрепить представление об эмоциях, в том числе их узнавание на картинках. Педагог рассматривает вместе с детьми картинки с изображением семьи: детей, родителей (законных

<p>близких членах семьи.</p>	<p>представителей). Поощряет стремление детей узнавать членов семьи, называть их, рассказывает детям о том, как члены семьи могут заботиться друг о друге.</p> <p>Педагог поддерживает желание детей познавать пространство своей группы, узнавать вход в группу, её расположение на этаже, педагогов, которые работают с детьми. Рассматривает с детьми пространство группы, назначение каждого помещения, его наполнение, помогает детям ориентироваться в пространстве группы.</p> <p>Педагог поддерживает стремление детей выполнять элементарные правила поведения («можно», «нельзя»). Личным показом демонстрирует правила общения: здороваются, прощаются, говорит «спасибо», «пожалуйста», напоминает детям о важности использования данных слов в процессе общения со взрослыми и сверстниками, поощряет инициативу и самостоятельность ребёнка при использовании «вежливых слов».</p> <p>Педагог использует приемы общения, позволяющие детям проявлять внимание к его словам и указаниям, поддерживает желание ребёнка выполнять указания взрослого, действовать по его примеру и показу.</p> <p>Педагог организует детей на участие в подвижных, музыкальных, сюжетных и хороводных играх, поощряет их активность и инициативность в ходе участия в играх.</p> <p>Педагог формирует представление детей о простых предметах своей одежды, обозначает словами каждый предмет одежды, рассказывает детям о назначении предметов одежды, способах их использования (надевание колготок, футболок и тому подобное).</p>
3-4 года	
<p><u>1)В сфере социальных отношений:</u> развивать эмоциональную отзывчивость, способность откликаться на ярко выраженные эмоции сверстников и взрослых, различать и понимать отдельные эмоциональные проявления, учить правильно их называть; обогащать представления детей о действиях, в которых проявляются доброе отношение и забота о членах семьи, близком окружении; поддерживать в установлении положительных контактов между детьми, основанных на общих интересах к действиям с игрушками, предметами и взаимной симпатии; оказывать помощь в освоении способов взаимодействия со сверстниками в игре, в</p>	<p><u>1)В сфере социальных отношений.</u> Педагог создает условия для формирования у детей образа Я: закрепляет умение называть свое имя и возраст, говорить о себе в первом лице; проговаривает с детьми характеристики, отличающие их друг от друга (внешность, предпочтения в деятельности, личные достижения). Педагоги способствуют различению детьми основных эмоций (радость, печаль, грусть, гнев, страх, удивление) и пониманию ярко выраженных эмоциональных состояний. При общении с детьми педагог интересуется настроением детей, предоставляет возможность рассказать о своих переживаниях, демонстрирует разнообразные способы эмпатийного поведения (поддержать, пожалеть, обнадежить, отвлечь и порадовать). При чтении художественной литературы педагог обращает внимание на проявления, характеризующие настроения, эмоции и чувства героев, комментирует их отношения и поведение, поощряет подражание</p>

<p>повседневном общении и бытовой деятельности; приучать детей к выполнению элементарных правил культуры поведения в ДОО;</p> <p>2) <u>в области формирования основ гражданственности и патриотизма:</u> обогащать представления детей о малой родине и поддерживать их отражения в различных видах деятельности;</p> <p>3) <u>в сфере трудового воспитания:</u> развивать интерес к труду взрослых в ДОО и в семье, формировать представления о конкретных видах хозяйственно-бытового труда, направленных на заботу о детях (мытьё посуды, уборка помещений группы и участка и прочее) и трудовые навыки; воспитывать бережное отношение к предметам и игрушкам как результатам труда взрослых; приобщать детей к самообслуживанию (одевание, раздевание, умывание), развивать самостоятельность, уверенность, положительную самооценку;</p> <p>4) <u>в области формирования основ безопасного поведения:</u> развивать интерес к правилам безопасного поведения; обогащать представления о правилах безопасного поведения в быту, безопасного использования бытовых предметов и гаджетов, исключая практическое использование электронных средств обучения.</p>	<p>детей позитивному опыту персонажей художественных произведений и мультипликации.</p> <p>Педагог обогащает представления детей о действиях и поступках людей, в которых проявляются доброе отношение и забота о членах семьи, близком окружении, о животных, растениях; знакомит с произведениями, отражающими отношения между членами семьи.</p> <p>Педагог создает в группе положительный эмоциональный фон для объединения детей, проводит игры и упражнения в кругу, где дети видят и слышат друг друга. Педагог поощряет позитивный опыт взаимодействия детей, создает условия для совместных игр, демонстрирует позитивный настрой и удовольствие, которое можно испытывать от общения и совместной игры. Помогает детям обращаться друг к другу, распознавать проявление основных эмоций и реагировать на них. Способствует освоению детьми простых способов общения и взаимодействия: обращаться к детям по именам, договариваться о совместных действиях, вступать в парное общение (спокойно играть рядом, обмениваться игрушками, объединяться в парной игре, вместе рассматривать картинки, наблюдать и прочее). В совместных игровых и бытовых действиях педагог демонстрирует готовность действовать согласованно, создает условия для возникновения между детьми договоренности.</p> <p>Знакомит детей с элементарными правилами культуры поведения, упражняет в их выполнении (здороваться, прощаться, благодарить), демонстрирует одобрение при самостоятельном выполнении детьми правил поведения.</p> <p>2) <u>В области формирования основ гражданственности и патриотизма.</u> Педагог обогащает представления детей о малой родине: регулярно напоминает название населенного пункта, в котором они живут; знакомит с близлежащим окружением ДОО (зданиями, природными объектами), доступными для рассматривания с территории. Обсуждает с детьми их любимые места времяпрепровождения в населенном пункте. Демонстрирует эмоциональную отзывчивость на красоту родного края, восхищается природными явлениями Поддерживает отражение детьми своих впечатлений о малой родине в различных видах деятельности (рассказывает, изображает, воплощает образы в играх, разворачивает сюжет и так далее).</p> <p>3) <u>В сфере трудового воспитания.</u> Педагог формирует первоначальные представления о том, что предметы делаются людьми, например, демонстрирует процессы изготовления атрибутов для игр. В процессе взаимодействия с детьми выделяет особенности строения предметов и знакомит с</p>
--	---

назначением их частей (например: ручка на входной двери нужна для того, чтобы удобнее было открыть дверь и прочее). Знакомит детей с основными свойствами и качествами материалов, из которых изготовлены предметы, знакомые ребёнку (картон, бумага, дерево, ткань), создает игровые ситуации, вызывающие необходимость в создании предметов из разных материалов, использует дидактические игры с предметами и картинками на группировку по схожим признакам, моделирует ситуации для активизации желания детей включиться в выполнение простейших действий бытового труда.

Педагог формирует первоначальные представления о хозяйственно-бытовом труде взрослых дома и в группе ДОО, поощряет желание детей соблюдать порядок при раздевании на дневной сон (аккуратное складывание одежды), уборке рабочего места после продуктивных видов деятельности (лепки, рисования, аппликации) и тому подобное. Использует приемы одобрения и поощрения ребёнка при правильном выполнении элементарных трудовых действий (убирает за собой посуду на раздаточный стол, убирает рабочее место после занятий, собирает игрушки, помогает раздать наглядный материал на занятие и тому подобное).

Педагог поддерживает стремления ребёнка самостоятельно выполнять отдельные действия самообслуживания: одевание на прогулку, умывание после сна или перед приемом пищи, элементарный уход за собой (расчесывание волос, поддержание опрятности одежды, пользование носовым платком и тому подобное). Педагог создает условия для приучения детей к соблюдению порядка, используя приемы напоминания, упражнения, личного примера, поощрения и одобрения при самостоятельном и правильном выполнении действий по самообслуживанию.

Педагог организует специальные игры и упражнения для развития мелкой моторики рук детей с целью повышения качества выполнения действий по самообслуживанию.

4) В области формирования основ безопасного поведения.

Педагог поддерживает интерес детей к бытовым предметам, объясняет их назначение и правила использования, доброжелательно и корректно обращает внимание, что несоблюдение правил использования бытовых предметов позволяет создать ситуации, небезопасные для здоровья. Педагог использует игровые ситуации, создавая условия для демонстрации и формирования умений ребёнка пользоваться простыми бытовыми приборами, обсуждает с детьми какими предметами быта детям можно пользоваться только вместе со взрослыми:

	<p>ножи, иголки, ножницы, лекарства, спички и так далее. Педагог обсуждает с детьми правила безопасного поведения в группе, рассказывает, почему игрушки нужно убирать на свои места, демонстрирует детям, как безопасно вести себя за столом, во время одевания на прогулку, во время совместных игр.</p> <p>Педагог рассказывает детям о том, как себя вести на площадке ДОО, игровой площадке рядом с домом. Обращает внимание детей на необходимость оповещать взрослых (педагога, родителей (законных представителей)), если ребёнок хочет покинуть игровую площадку, уйти с участка ДОО. Обсуждает вместе с детьми их действия, дает возможность ребёнку рассказать о своем опыте, как себя вести безопасно: рядом с бездомными животными (не нужно подходить близко, пугать животных), рядом с незнакомыми растениями (без разрешения взрослых не пробовать незнакомые ягоды, листья растений, если у ребёнка появляется желание их попробовать, обязательно сначала спросить у взрослого, можно ли их есть).</p> <p>Педагог поддерживает интерес детей к вопросам безопасного поведения, поощряет вопросы детей дошкольного возраста, с готовностью на них отвечает, привлекая к обсуждению всех детей. Использует приемы упражнения, напоминания, личного примера для закрепления формируемых представлений.</p>
	4-5 лет
<p><u>1) В сфере социальных отношений:</u> формировать положительную самооценку, уверенность в своих силах, стремление к самостоятельности; развивать эмоциональную отзывчивость к взрослым и детям, слабым и нуждающимся в помощи, воспитывать – сопереживание героям литературных и анимационных произведений, доброе отношение к животным и растениям; развивать позитивное отношение и чувство принадлежности детей к семье, уважение к родителям (законным представителям), педагогам и окружающим людям; воспитывать доброжелательное отношение ко взрослым и детям; воспитывать культуру общения со взрослыми и сверстниками, желание выполнять правила поведения, быть вежливыми в общении со взрослыми</p>	<p><u>1) В сфере социальных отношений.</u> Педагог обогащает представления детей об их развитии, проговаривает и фиксирует внимание на разнообразных возрастных изменениях (когда я был маленький, когда я буду взрослым). Способствует освоению детьми традиционных представлений о половых и гендерных различиях, семейных ролях и отношениях. Формирует положительную самооценку, уверенность в своих силах, отмечает позитивные изменения в развитии и поведении детей, бережно и тактично помогает ребёнку обнаружить свои ошибки и найти адекватный способ их устранения. Педагог способствует распознаванию и пониманию детьми эмоциональных состояний, их разнообразных проявлений, связи эмоций и поступков людей. Создает ситуации получения детьми опыта проявления сочувствия и содействия (эмпатийного поведения) в ответ на эмоциональное состояние сверстников и взрослых, воспитывает чувствительность и внимательность к затруднениям и переживаниям окружающих. При чтении художественной литературы, просмотре фрагментов анимационных фильмов педагог обращает внимание на разнообразие эмоциональных проявлений героев,</p>

<p>и сверстниками; развивать стремление к совместным играм, взаимодействию в паре или небольшой подгруппе, к взаимодействию в практической деятельности;</p> <p><u>2) в области формирования основ гражданственности и патриотизма:</u> воспитывать уважительное отношение к Родине, символам страны, памятным датам; воспитывать гордость за достижения страны в области спорта, науки, искусства и других областях; развивать интерес детей к основным достопримечательностями населенного пункта, в котором они живут.</p> <p><u>3) в сфере трудового воспитания:</u> формировать представления об отдельных профессиях взрослых на основе ознакомления с конкретными видами труда; воспитывать уважение и благодарность взрослым за их труд, заботу о детях; вовлекать в простейшие процессы хозяйственно-бытового труда; развивать самостоятельность и уверенность в самообслуживании, желании включаться в повседневные трудовые дела в ДОО и семье;</p> <p><u>4) в области формирования основ безопасного поведения:</u> обогащать представления детей об основных источниках и видах опасности в быту, на улице, в природе, в общении с незнакомыми людьми; знакомить детей с простейшими способами безопасного поведения в опасных ситуациях; формировать представления о правилах безопасного дорожного движения в качестве пешехода и пассажира транспортного средства. Формировать представления о правилах безопасного использования электронных гаджетов, в том числе мобильных устройств, планшетов и прочее, исключая практическое использование электронных средств</p>	<p>комментирует и обсуждает с детьми обусловившие их причины.</p> <p>Педагог развивает позитивное отношение и чувство принадлежности детей к семье; уважение к родителям (законным представителям): обогащает представление о структуре и составе семьи, родственных отношениях; семейных событиях, делах. Обеспечивает включенность детей в детское сообщество, умение согласовывать взаимоотношения со сверстниками. Побуждает детей наблюдать за поведением сверстников, развивает чувствительность к поступкам сверстников, интерес к их действиям. Способствует освоению детьми вербальных и невербальных средств и способов обращения к сверстникам, привлечения внимания и демонстрации своего расположения. Поддерживает детей в ситуации, когда им трудно выразить собственные потребности и при урегулировании конфликтов между сверстниками, демонстрирует культурные формы общения. Поощряет инициативу и самостоятельный выбор детьми занятий и партнеров, обогащает умение договариваться, поддерживает совместные дела детей в небольших группах (3-4 человека). Обеспечивает развитие личностного отношения ребёнка к соблюдению или нарушению моральных норм при взаимодействии со сверстником.</p> <p>Создает условия для развития детско-взрослого сообщества. Способствует освоению правил и форм проявления вежливости, уважения к старшим: напоминает и демонстрирует различные формы приветствия, прощания, выражения благодарности и просьбы. Знакомит детей с правилами поведения в общественных местах.</p> <p>Развивает позитивное отношение к ДОО: знакомит с педагогическими и иными работниками ДОО, с доступными для восприятия детьми правилами жизнедеятельности в ДОО; её традициями; воспитывает бережное отношение к пространству и оборудованию ДОО. Обращает внимание детей на изменение и украшение её помещений и территории, поддерживает инициативу детей и совместно планирует презентацию продуктов деятельности (рисунков, поделок) в пространстве группы и прилегающих к ней помещениях.</p> <p><u>2) В области формирования основ гражданственности и патриотизма.</u> Воспитывает уважительное отношение к нашей Родине – России. Продолжает знакомить с государственной символикой Российской Федерации: Российский флаг и герб России; воспитывает уважительное отношение к символам страны. Обогащает представления детей о государственных праздниках: День защитника Отечества, День</p>
--	---

обучения.

Победы. Знакомит детей с содержанием праздника, с памятными местами в населенном пункте, котором живет, посвященными празднику.

Педагог обогащает представления детей о малой родине: знакомит с основными достопримечательностями населенного пункта, развивает интерес детей к их посещению с родителями (законными представителями); знакомит с названиями улиц, на которых живут

дети. Поддерживает эмоциональную отзывчивость детей на красоту родного края. Создает условия для отражения детьми впечатлений о малой родине в различных видах деятельности (рассказывает, изображает, воплощает образы в играх, разворачивает сюжет и так далее).

Поддерживает интерес к народной культуре страны (традициям, устному народному творчеству, народной музыке, танцам, играм, игрушкам).

3) В сфере трудового воспитания.

Педагог знакомит детей с содержанием и структурой процессов хозяйственно- бытового труда взрослых, обогащает их представления, организуя специальные образовательные ситуации с моделированием конкретных трудовых процессов взрослых, работающих в ДОО (как музыкальный руководитель готовится к занятиям с детьми, как электрик меняет электрические лампочки в групповой комнате, повар делает салат на обед). Беседует с детьми, обращает внимание на целостность трудового процесса, направленного на продуктивный результат, вызывает у детей добрые и уважительные чувства к взрослым, которые заботятся о жизнедеятельности детей в ДОО. Педагог поддерживает инициативу детей узнать и рассказать о трудовой деятельности взрослых, поощряет коммуникативную активность ребёнка, связанную с желанием рассказать о профессии мамы или папы, описать их трудовые действия, рассказать о результатах их труда. Педагог расширяет представление детей о предметах как результате труда взрослых, о многообразии предметного мира материалов (металл, стекло, бумага, картон, кожа и тому подобное), знакомит детей с ключевыми характеристиками материалов, организуя экспериментирование способствует обогащению представлений детей об отличительных признаках материалов для создания продуктов труда (прочный (ломкий) материал, промокаемый (водоотталкивающий) материал, мягкий (твердый) материал и тому подобное). Педагог рассказывает детям о бытовой технике, помогающей взрослым организовать бытовой труд дома: стиральная и посудомоечная машины, пылесос, мультиварка, миксер, мясорубка; беседует с детьми о назначении бытовой техники, формирует представление о её

назначении для ускорения и облегчения процессов бытового труда.

Педагог создает условия для позитивного включения детей в процессы самообслуживания в режимных моментах группы, поощряет желание детей проявлять самостоятельность и инициативность, используя приемы поощрения и одобрения правильных действий детей, результатов процесса самообслуживания. Одобряет действия детей, направленные на оказание взаимопомощи (помочь доделать поделку, помочь одеться, помочь убрать со стола и тому подобное).

В процессе самообслуживания обращает внимание детей на необходимость бережного отношения к вещам: аккуратное складывание одежды, возвращение игрушек на место после игры и тому подобное. В процессе самообслуживания педагог напоминает детям о важности соблюдения очередности действий в трудовом процессе для достижения качественного результата, демонстрирует детям приемы самоконтроля для оценки результата, поощряет действия детей, направленные на применение способов самоконтроля в процессе выполнения действий.

4) В области формирования основ безопасности поведения.

Педагог способствует обогащению представлений детей об основных правилах безопасного поведения в быту, в природе, на улице, в реальном общении с незнакомыми людьми и в телефонных разговорах с ними. Создает условия для расширения и углубления интереса детей к бытовым приборам и предметам быта, обсуждает вместе с детьми правила их использования, поощряет стремление детей поделиться своим опытом с другими, предлагает детям рассказать о том, как они дома соблюдают правила безопасного поведения, выбирает вместе с детьми лучшие примеры. Обсуждает с детьми, что порядок в доме и ДОО необходимо соблюдать не только для красоты, но и для безопасности человека, что предметы и игрушки необходимо класть на свое место.

Рассматривает вместе с детьми картинки с правилами и алгоритмами поведения в ситуациях, опасных для здоровья и жизни, которые могут произойти с детьми дома, в условиях ДОО, в ближайшем с домом окружении: если неосторожно пользоваться, брать без разрешения или играть острыми, колющими, режущими предметами, то можно порезаться или уколоться, лучше предупредить

взрослого и пользоваться только под его присмотром. Создает игровые ситуации, в которых ребёнок может закрепить опыт безопасного поведения в быту, на улице, в природе, в общении с незнакомыми людьми.

	Обсуждают с детьми правила безопасного поведения в чрезвычайных ситуациях: как позвать взрослого на помощь, как вызвать помощь по мобильному устройству и тому подобное.
5-6 лет	
<p>1) <u>В сфере социальных отношений:</u> обогащать представления детей о формах поведения и действиях в различных ситуациях в семье и ДОО;</p> <p>содействовать пониманию детьми собственных и чужих эмоциональных состояний и переживаний, овладению способами эмпатийного поведения в ответ на разнообразные эмоциональные проявления сверстников и взрослых; поддерживать интерес детей к отношениям и событиям в коллективе, согласованию действий между собой и заинтересованности в общем результате совместной деятельности;</p> <p>обеспечивать умение детей вырабатывать и принимать правила взаимодействия в группе, понимание детьми последствий несоблюдения принятых правил; расширять представления о правилах поведения в общественных местах; об обязанностях в группе;</p> <p>2) <u>в области формирования основ гражданственности и патриотизма:</u> воспитывать уважительное отношение к Родине, к людям разных национальностей, проживающим на территории России, их культурному наследию; знакомить детей с содержанием государственных праздников и традициями празднования, развивать патриотические чувства, уважение и гордость за поступки героев Отечества, достижения страны; поддерживать детскую любознательность по отношению к родному краю, эмоциональный отклик на проявления красоты в различных архитектурных объектах и произведениях искусства, явлениях природы;</p> <p>3) <u>в сфере трудового воспитания:</u> формировать представления о профессиях и</p>	<p>1) <u>В сфере социальных отношений.</u></p> <p>Педагог предоставляет детям возможность рассказать о себе, выразить собственные потребности и желания, воспитывает самоуважение и уверенность в себе, подчеркивает достижения ребёнка. Знакомит детей с их правами. Обогащает представления детей о расширении форм поведения и действий детей в ситуации взросления (помощь взрослым дома и в группе, сочувствие и поддержка детей с ОВЗ в ДОО; забота и поддержка младших). Педагог знакомит детей с основными эмоциями и чувствами, их выражением в мимике, пантомимике, действиях, интонации речи. Анализирует с детьми причины и события, способствующие возникновению эмоций, рассматривает примеры из жизненного опыта детей, произведений литературы и изобразительного искусства, кинематографа и мультипликации. Учит детей понимать свои и чужие эмоциональные состояния, разговаривать о них, демонстрирует примеры эмоциональной поддержки и адекватные возрасту способы регуляции эмоциональных состояний. Обогащает представления о семье, семейных и родственных отношениях: члены семьи, ближайшие родственники по линии матери и отца. Способствует пониманию того, как поддерживаются родственные связи (переписка, разговор по телефону, посещения, совместный отдых), как проявляются в семье забота, любовь, уважение друг к другу. Рассматривает проявления семейных традиций и отношения к пожилым членам семьи. Обогащает представления детей о заботе и правилах оказания посильной помощи больному члену семьи.</p> <p>Педагог поддерживает стремление ребёнка быть членом детского коллектива: иметь ближайшее окружение и предпочтения в общении; стремиться к деловому сотрудничеству; в совместной деятельности ориентироваться на свои возможности и сверстника. Способствует овладению детьми умений совместной деятельности: принимать общую цель, договариваться о способах деятельности и материалах, в процессе общего дела быть внимательными друг к другу, проявлять заинтересованность в достижении результата, выражать свое отношение к результату и взаимоотношениям. Поддерживает предотвращение и самостоятельное преодоление конфликтных ситуаций, уступки друг другу, уточнения причин несогласия. Обогащает опыт освоения детьми групповых форм совместной деятельности со сверстниками.</p>

<p>трудовых процессах; воспитывать бережное отношение к труду взрослых, к результатам их труда; развивать самостоятельность и инициативу в трудовой деятельности по самообслуживанию, хозяйственно-бытовому, ручному труду и конструированию, труду в природе; знакомить детей с элементарными экономическими знаниями, формировать первоначальные представления о финансовой грамотности;</p> <p><u>4) в области формирования безопасного поведения:</u></p> <p>формировать представления детей об основных источниках и видах опасности в быту, на улице, в природе, в информационно-телекоммуникационной сети «Интернет» (далее – сеть Интернет) и способах безопасного поведения; о правилах безопасности дорожного движения в качестве пешехода и пассажира транспортного средства; формировать осмотнительное отношение к потенциально опасным для человека ситуациям; знакомить с основными правилами пользования сети Интернет, цифровыми ресурсами, исключая практическое использование электронных средств обучения индивидуального использования.</p>	<p>Педагог в совместной деятельности с детьми поощряет обсуждение и установление правил взаимодействия в группе, способствует пониманию детьми последствий несоблюдения принятых правил. Расширяет представления о правилах поведения в общественных местах; об обязанностях в группе. Обогащает словарь детей вежливыми словами (доброе утро, добрый вечер, хорошего дня, будьте здоровы, пожалуйста, извините, спасибо).</p> <p>Развивает позитивное отношение к ДОО: поддерживает желание детей соблюдать порядок и чистоту в группе, преобразовывать пространство в зависимости от предстоящих событий (праздники, мероприятия), воспитывает бережное отношение к пространству и оборудованию ДОО. Включает детей в подготовку мероприятий для родителей (законных представителей), пожилых людей, младших детей в ДОО. Поддерживает чувство гордости детей, удовлетворение от проведенных мероприятий.</p> <p><u>2) В области формирования основ гражданственности и патриотизма.</u></p> <p>Педагог воспитывает уважительное отношение к нашей Родине – России. Расширяет представления о государственных символах России – гербе, флаге, гимне, знакомит с историей их возникновения в доступной для детей форме. Обогащает представления детей о том, что Россия – большая многонациональная страна, воспитывает уважение к людям разных национальностей, их культуре. Развивает интерес к жизни людей разных национальностей, проживающих на территории России, их образу жизни, традициям и способствует его выражению в различных видах деятельности детей (рисуют, играют, обсуждают). Уделяет особое внимание традициям и обычаям народов, которые проживают на территории малой родины. Обогащает представления детей о государственных праздниках: День России, День народного единства, День Государственного флага Российской Федерации, День Государственного герба Российской Федерации, День защитника Отечества, День Победы, Всемирный день авиации и космонавтики. Знакомит детей с содержанием праздника, с традициями празднования, памятными местами в населенном пункте, посвященными празднику. Воспитывает уважение к защитникам и героям Отечества. Знакомит детей с яркими биографическими фактами, поступками героев Отечества, вызывает позитивный эмоциональный отклик и чувство гордости. Педагог обогащает представления детей о малой родине: поддерживает любознательность по отношению к родному краю; интерес, почему именно так устроен населенный пункт (расположение улиц, площадей, различных</p>
--	---

объектов инфраструктуры); знакомит со смыслом некоторых символов и памятников населенного пункта, развивает умения откликаться на проявления красоты в различных архитектурных объектах. Поддерживает проявления у детей первичной социальной активности: желание принять участие в значимых событиях, переживание эмоций, связанных с событиями военных лет и подвигами горожан (чествование ветеранов, социальные акции и прочее).

3) В сфере трудового воспитания.

Педагог обогащает представления детей о труде взрослых, знакомит детей дошкольного возраста с разными видами производительного (промышленность, строительство, сельское хозяйство) и обслуживающего (сфера досуга и отдыха, сфера культуры, медицина, торговля) труда. Создает образовательные ситуации по ознакомлению детей с конкретными профессиями взрослых, демонстрирует возможные связи между профессиями, обращает внимание детей на содержание каждой профессии в соответствии с общей структурой трудового процесса (мотив, цель, инструменты и оборудование, содержание действий, выбор трудовых действий в соответствии с целью, результат): продавец продает товар покупателю, рабочий на фабрике изготавливает товар, шофер развозит товар по магазинам, грузчик разгружает товар.

Педагог формирует представление детей о современной технике, в том числе цифровой, её разнообразии, создает образовательные ситуации для знакомства детей с конкретными техническими приборами, показывает, как техника способствует ускорению получения результата труда и облегчению труда взрослых. Педагог создает условия для знакомства детей с экономическими знаниями, рассказывает о назначении рекламы для распространения информации о товаре, формирует представление о финансовой грамотности человека, обсуждает с детьми назначение денег и их участие в процессе приобретения товаров или услуг, организует проблемные и игровые ситуации для детей, развивает умения планировать расходы на покупку необходимых товаров и услуг, формирует уважение к труду родителей (законных представителей).

Педагог продолжает поощрять инициативность и самостоятельность детей в процессах самообслуживания в группе (убрать постель после сна, расставить ровно стулья за столами в зоне учебной деятельности), создает проблемные и игровые ситуации для развития умений выполнять отдельные трудовые действия, привлекает к решению поставленных задач родителей (законных представителей) с целью создания дома условий для

	<p>развития умений реализовывать элементы хозяйственно- бытового труда: вымыть тарелку после обеда, вытереть пыль в комнате, застелить кровать, погладить носовой платок, покормить домашнего питомца и тому подобное.</p> <p>Педагог создает условия для коллективного выполнения детьми трудовых поручений во время дежурства, учит детей распределять между собой трудовые поручения для получения единого трудового результата.</p> <p><u>4)В области формирования безопасного поведения.</u></p> <p>Педагог создает условия для закрепления представлений детей о правилах безопасного поведения в быту, на улице, в природе, в общении с людьми, в том числе в сети Интернет. Обсуждает с детьми содержание детских книг, где герои попадают в опасные ситуации, побуждает детей к рассуждениям, что нужно было сделать, чтобы избежать опасности, обговаривает вместе с детьми алгоритм безопасного поведения. Рассматривает с детьми картинки, постеры, где раскрывается связь между необдуманным и неосторожным действиями человека и опасными последствиями разрешения ситуации (наступил на люк – чуть не провалился в шахту, толкнул ребёнка на горке – мальчик упал на острый лед и тому подобное). Иницирует проблемными вопросами желание детей рассказать о том, как можно было избежать опасной ситуации, какие советы дети могли бы дать героям, представленным на картинках.</p> <p>Педагог создает условия для самостоятельной деятельности детей, где можно было бы применить навыки безопасного поведения: организует игровые и проблемные ситуации, решая которые ребёнок может закрепить правила безопасного поведения. Иницирует вместе с детьми создание общих правил безопасного поведения в группе, на улице, в природе, в общении с людьми, поощряет интерес детей к данной теме, поддерживает их творческие находки и предложения. Читает с детьми художественную литературу, иницирует обсуждение с детьми тех эпизодов книги, где герои попадают в опасную ситуацию, активизирует проблемными вопросами желание детей рассказать, как нужно было себя вести в подобной ситуации, чтобы избежать опасности. Педагог обсуждает с детьми правила пользования сетью Интернет, цифровыми ресурсами.</p>
	6-7 лет
<p>1) <u>В сфере социальных отношений:</u> поддерживать положительную самооценку ребёнка, уверенность в себе, осознание роста своих достижений, чувства собственного</p>	<p>1) <u>В сфере социальных отношений.</u> Педагог обеспечивает детям возможность осознания и признания собственных ошибок, рефлексии качества решения поставленных задач, определения путей развития. Знакомит детей с их правами, возможными</p>

<p>достоинства, стремления стать школьником;</p> <p>обогащать опыт применения разнообразных способов взаимодействия со взрослыми и сверстниками; развитие начал социально-значимой активности;</p> <p>обогащать эмоциональный опыт ребёнка, развивать способность ребёнка распознавать свои переживания и эмоции окружающих, осуществлять выбор социально одобряемых действий в конкретных ситуациях и обосновывать свои намерения и ценностные ориентации;</p> <p>развивать способность ребёнка понимать и учитывать интересы и чувства других; договариваться и дружить со сверстниками; разрешать возникающие конфликты конструктивными способами;</p> <p>воспитывать привычки культурного поведения и общения с людьми, основ этикета, правил поведения в общественных местах;</p> <p><u>2) в области формирования основ гражданственности и патриотизма:</u></p> <p>воспитывать патриотические и интернациональные чувства, уважительное отношение к Родине, к представителям разных национальностей, интерес к их культуре и обычаям;</p> <p>расширять представления детей о государственных праздниках и поддерживать интерес детей к событиям, происходящим в стране, развивать чувство гордости за достижения страны в области спорта, науки и искусства, служения и верности интересам страны;</p> <p>знакомить с целями и доступными практиками волонтерства в России и включать детей при поддержке взрослых в социальные акции, волонтерские мероприятия в ДОО и в населенном пункте; развивать интерес детей к населенному пункту, в котором живет, переживание чувства удивления, восхищения</p>	<p>вариантами поведения и реакций в случае их нарушения. Воспитывает осознанное отношение к своему будущему и стремление быть полезным обществу.</p> <p>Педагог знакомит детей с изменением позиции человека с возрастом (ребёнок посещает ДОО, затем учится в общеобразовательной организации, в колледже, вузе, взрослый работает, пожилой человек передает опыт последующим поколениям). Объясняет детям о необходимости укрепления связи между поколениями, взаимной поддержки детей и взрослых.</p> <p>Обогащает представления детей об общеобразовательной организации, школьниках, учителе; поддерживает стремление к школьному обучению, к познанию, освоению чтения, письма.</p> <p>Расширяет представление о роли общеобразовательной организации в жизни людей.</p> <p>Педагог развивает умение детей распознавать собственные эмоции и чувства, понимать чувства и переживания окружающих; учит понимать эмоциональное состояние сверстников по невербальным признакам (обращает внимание на мимику, позу, поведение); помогает находить причины и следствия возникновения эмоций, анализировать свои переживания и рассказывать о них; использовать социально приемлемые способы проявления эмоций и доступных возрасту способы произвольной регуляции эмоциональных состояний (сменить вид деятельности и прочее). Демонстрирует детям отражение эмоциональных состояний в природе и произведениях искусства.</p> <p>Расширяет представления о семье, семейных и родственных отношениях: взаимные чувства, правила общения в семье, значимые и памятные события, досуг семьи, семейный бюджет. Обогащает представления о нравственных качествах людей, их проявлении в поступках и взаимоотношениях.</p> <p>Педагог развивает умение сотрудничать со сверстниками: побуждает к обсуждению планов, советуется с детьми по поводу дел в группе; поддерживает обращенность и интерес к мнению сверстника, инициирует ситуации взаимопомощи детей в различных видах деятельности; подчеркивает ценность каждого ребёнка и его вклада в общее дело; способствует тому, чтобы дети в течение дня в различных видах деятельности выбирали партнеров по интересам; помогает устанавливать детям темп совместных действий.</p> <p>Воспитывает привычку без напоминаний использовать в общении со сверстниками и взрослыми формулы словесной вежливости (приветствие, прощание, просьбы, извинения).</p> <p>Приучает детей самостоятельно соблюдать установленный порядок поведения в группе,</p>
---	---

<p>достопримечательностями, событиями прошлого и настоящего; поощрять активное участие в праздновании событий, связанных с его местом проживания;</p> <p><u>3) в сфере трудового воспитания:</u> развивать ценностное отношение к труду взрослых; формировать представления о труде как ценности общества, о разнообразии и взаимосвязи видов труда и профессий; формировать элементы финансовой грамотности, осознания материальных возможностей родителей (законных представителей), ограниченности материальных ресурсов; развивать интерес и самостоятельность в разных видах доступного труда, умения включаться в реальные трудовые связи со взрослыми и сверстниками; поддерживать освоение умений сотрудничества в совместном труде; воспитывать ответственность, добросовестность, стремление к участию в труде взрослых, оказанию посильной помощи;</p> <p><u>4) в области формирования безопасного поведения:</u> формировать представления об опасных для человека ситуациях в быту, в природе и способах правильного поведения; о правилах безопасности дорожного движения в качестве пешехода и пассажира транспортного средства; воспитывать осторожное и осмотрительное отношение к потенциально опасным для человека ситуациям в общении, в быту, на улице, в природе, в сети Интернет.</p>	<p>регулировать собственную активность. Обогащает представления о том, что они самые старшие среди детей в ДОО, показывают другим хороший пример, заботятся о малышах, помогают взрослым, готовятся к обучению в общеобразовательной организации.</p> <p><u>2) В области формирования основ гражданственности и патриотизма.</u> Педагог воспитывает патриотические и интернациональные чувства, уважительное отношение к нашей Родине – России. Знакомит детей с признаками и характеристиками государства с учётом возрастных особенностей восприятия информации (территория государства и его границы, столица и так далее). Рассказывает, что Россия – самая большая страна мира и показывает на глобусе и карте. Расширяет представления о столице России – Москве и об административном центре федерального округа, на территории которого проживают дети. Знакомит с основными положениями порядка использования государственной символики (бережно хранить, вставлять во время исполнения гимна страны). Обогащает представления о том, что в нашей стране мирно живут люди разных национальностей, воспитывает уважение к представителям разных национальностей, интерес к их культуре и обычаям. Знакомит детей с назначением и доступными практиками волонтерства в России, вызывает эмоциональный отклик, осознание важности и значимости волонтерского движения. Предлагает детям при поддержке родителей (законных представителей) включиться в социальные акции, волонтерские мероприятия в ДОО и в населённом пункте.</p> <p>Расширяет представления детей о государственных праздниках: День России, День народного единства, День Государственного флага Российской Федерации, День Государственного герба Российской Федерации, День защитника Отечества, День Победы, Всемирный день авиации и космонавтики. Знакомит детей с праздниками: День полного освобождения Ленинграда от фашистской блокады; Международный день родного языка, День добровольца (волонтера) в России, День Конституции Российской Федерации. Включает детей в празднование событий, связанных с жизнью населённого пункта, День рождения города, празднование военных триумфов, памятные даты, связанные с жизнью и творчеством знаменитых горожан. Поощряет интерес детей к событиям, происходящим в стране, воспитывает чувство гордости за её достижения. Воспитывает уважение к защитникам Отечества, к памяти павших бойцов. Развивает интерес детей к населённому пункту, в котором живут, переживание чувства удивления,</p>
--	---

восхищения достопримечательностями, событиям прошлого и настоящего. Способствует проявлению активной деятельностной позиции детей: непосредственное познание достопримечательностей родного населенного пункта на прогулках и экскурсиях, чтение произведений детской литературы, в которой представлена художественно-эстетическая оценка родного края. Учит детей действовать с картой, создавать коллажи и макеты локаций, использовать макеты в различных видах деятельности. Знакомит детей с жизнью и творчеством знаменитых горожан; с профессиями, связанными со спецификой родного населенного пункта.

3) В сфере трудового воспитания.

Педагог расширяет и углубляет представления о труде взрослых путем знакомства детей с разными профессиями, рассказывает о современных профессиях, возникших в связи с потребностями людей. Организует встречи детей с представителями разных профессий, организует экскурсии с целью продемонстрировать реальные трудовые действия и взаимоотношения специалистов на работе, организует просмотры видеофильмов, мультфильмов, чтение художественно литературы для знакомства детей с многообразием профессий современного человека. Организует этические беседы с детьми с целью обсуждения требований, предъявляемых к человеку определенной профессии, раскрывает личностные качества, помогающие человеку стать профессионалом и качественно выполнять профессиональные обязанности.

Педагог создает игровые и проблемные ситуации для расширения представлений детей об обмене ценностями в процессе производства и потребления товаров и услуг, о денежных отношениях в сфере обмена товаров и услуг, развития умений бережливости, рационального поведения в процессе реализации обменных операций: деньги-товар (продажа-покупка), формирует представления о реальной стоимости и цене отдельных продуктов питания, игрушек, детских книг. В процессе обсуждения с детьми основ финансовой грамотности педагог формирует элементы культуры потребления: бережного отношения к ресурсам потребления: воде, электричеству, продуктам питания, одежде, обуви, жилищу.

Поощряет инициативность и самостоятельность детей в процессах самообслуживания в группе (убрать постель после сна, расставить ровно стулья за столами в зоне учебной деятельности), создает проблемные и игровые ситуации для развития умений выполнять отдельные трудовые действия, привлекает к решению поставленных задач родителей (законных

представителей) с целью создания дома условий для развития умений реализовывать элементы хозяйственно-бытового труда: вымыть тарелку после обеда, вытереть пыль в комнате, застелить кровать, погладить носовой платок, покормить домашнего питомца и тому подобное. Поддерживает коллективное выполнения детьми трудовых поручений во время дежурства, учит детей распределять между собой трудовые поручения для получения единого трудового результата, знакомит детей с правилами использования инструментов труда – ножниц, иголки и тому подобное.

4) В области формирования безопасного поведения.

Педагог осуществляет ознакомление детей с правилами безопасного поведения в ситуациях, создающих угрозу жизни и здоровью ребёнка (погас свет остался один в темноте, потерялся на улице, в лесу, в магазине, во время массового праздника, получил травму (ушиб, порез) и тому подобное). Создавая игровые, проблемные ситуации, досуги для детей, педагог активизирует самостоятельный опыт детей в области безопасного поведения, позволяет детям демонстрировать сформированные умения, связанные с безопасным поведением.

Педагог инициирует самостоятельность и активность детей в соблюдении норм и правил безопасного поведения, ободряет похвалой правильно выполненные действия.

Педагог рассказывает детям об элементарных правилах оказания первой медицинской помощи при первых признаках недомогания, травмах, ушибах. Закрепляет через организацию дидактических игр, упражнений действия детей, связанные с оказанием первой медицинской помощи.

Организует встречи детей со специалистами, чьи профессии связаны с безопасностью (врач скорой помощи, врач – травматолог, полицейский, охранник в ДОО, пожарный и другие) с целью обогащения представлений детей о безопасном поведении дома, на улице, в природе, в ДОО, в местах большого скопления людей: в магазинах, на вокзалах, на праздниках, в развлекательных центрах и парках.

Обсуждает с детьми правила безопасного общения и взаимодействия со сверстниками в разных жизненных ситуациях, поощряет стремление детей дошкольного возраста создать правила безопасного общения в группе. Обсуждает с детьми безопасные правила использования цифровых ресурсов, правила пользования мобильными телефонами с учётом требований Санитарных правил СП 2.4.3648-20 «Санитарно-эпидемиологические требования к организациям воспитания и обучения, отдыха и оздоровления детей и молодежи», утверждённых постановлением Главного государственного

	<p>санитарного врача Российской Федерации от 28 сентября 2020 г. № 28 (зарегистрировано Министерством юстиции Российской Федерации 18 декабря 2020 г, регистрационный № 61573), действующим до 1 января 2027 года (далее – СП 2.4.3648-20), и Санитарных правил и норм СанПиН 1.2.3685-21 «Гигиенические нормативы и требования к обеспечению безопасности и (или) безвредности для человека факторов среды обитания», утверждённых постановлением Главного государственного санитарного врача Российской Федерации от 28 января 2021 г. № 2 (зарегистрировано Министерством юстиции Российской Федерации 29 января 2021 г., регистрационный № 62296), действующим до 1 марта 2027 года (далее – СанПиН 1.2.3685-21).</p>
<p>2.1.2 Задачи и содержание образовательной области «Познавательное развитие»</p>	
<p>2-3 года</p>	
<p>1)Развивать разные виды восприятия: зрительного, слухового, осязательного, вкусового, обонятельного; 2)развивать наглядно-действенное мышление в процессе решения познавательных практических задач; 3)совершенствовать обследовательские действия: выделение цвета, формы, величины как особых признаков предметов, поощрять сравнение предметов между собой по этим признакам и количеству, использовать один предмет в качестве образца, подбирая пары, группы; 4)формировать у детей простейшие представления о геометрических фигурах, величине и количестве предметов на основе чувственного познания; 5)развивать первоначальные представления о себе и близких людях, эмоционально-положительное отношение к членам семьи и людям ближайшего окружения, о деятельности взрослых; 6)расширять представления о населенном пункте, в котором живет ребёнок, его достопримечательностях, эмоционально откликаться на праздничное убранство дома, ДОО; 7)организовывать взаимодействие и знакомить с животными и растениями ближайшего окружения,</p>	<p>1)<u>Сенсорные эталоны и познавательные действия:</u> педагог демонстрирует детям и включает их в деятельность на сравнение предметов и определение их сходства-различия, на подбор и группировку по заданному образцу (по цвету, форме, величине). Побуждает и поощряет освоение простейших действий, основанных на перестановке предметов, изменении способа их расположения, количества; на действия переливания, пересыпания. Проводит игры-занятия с использованием предметов-орудий: сачков, черпачков для выуживания из специальных емкостей с водой или без воды шариков, плавающих игрушек, палочек со свисающим на веревке магнитом для «ловли» на нее небольших предметов. Организует действия с игрушками, имитирующими орудия труда (заколачивание молоточком втулочек в верстачок, сборка каталок с помощью деревянных или пластмассовых винтов) и тому подобное, создает ситуации для использования детьми предметов-орудий в самостоятельной игровой и бытовой деятельности с целью решения практических задач; педагог поощряет действия детей с предметами, при ориентации на 2-3 свойства одновременно; собирание одноцветных, а затем и разноцветных пирамидок из 4-5 и более колец, располагая их по убывающей величине; различных по форме и цвету башенок из 2-3 геометрических форм-вкладышей; разбирание и собирание трехместной матрешки с совмещением рисунка на её частях, закрепляя понимание детьми слов, обозначающих различный размер предметов, их цвет и форму. В ходе проведения с детьми дидактических упражнений и игр-занятий формирует обобщенные способы обследования формы предметов - ощупывание, рассматривание, сравнение, сопоставление; продолжает поощрять появление</p>

<p>их названиями, строением и отличительными особенностями, некоторыми объектами неживой природы;</p> <p>8)развивать способность наблюдать за явлениями природы, воспитывать бережное отношение к животным и растениям.</p>	<p>настойчивости в достижении результата познавательных действий.</p> <p>2)<u>Математические представления:</u> педагог подводит детей к освоению простейших умений в различении формы окружающих предметов, используя предэталонные представления о шаре, кубе, круге, квадрате; подборе предметов и геометрических фигур по образцу, различению и сравнению предметов по величине, выбору среди двух предметов при условии резких различий: большой и маленький, длинный и короткий, высокий и низкий. Поддерживает интерес детей к количественной стороне различных групп предметов (много и много, много и мало, много и один) предметов.</p> <p>3)<u>Окружающий мир:</u> педагог расширяет представления детей об окружающем мире, знакомит их с явлениями общественной жизни, с деятельностью взрослых (повар варит кашу, шофер водит машину, доктор лечит); развивает представления о себе (о своем имени, именах близких родственников), о внешнем облике человека, о его физических особенностях (у каждого есть голова, руки, ноги, лицо; на лице - глаза, нос, рот и так далее); о его физических и эмоциональных состояниях (проголодался - насытился, устал - отдохнул; намочил - вытер; заплакал - засмеялся и так далее); о деятельности близких ребёнку людей («Мама моет пол»; «Бабушка вяжет носочки»; «Сестра рисует»; «Дедушка читает газету»; «Брат строит гараж»; «Папа работает за компьютером» и тому подобное); о предметах, действиях с ними и их назначении: предметы домашнего обихода (посуда, мебель, одежда), игрушки, орудия труда (веник, метла, лопата, ведро, лейка и так далее).</p> <p>4)<u>Природа:</u> в процессе ознакомления с природой педагог организует взаимодействие и направляет внимание детей на объекты живой и неживой природы, явления природы, которые доступны для непосредственного восприятия. Формирует представления о домашних и диких животных и их детенышах (особенности внешнего вида, части тела, питание, способы передвижения), о растениях ближайшего окружения (деревья, овощи, фрукты и другие), их характерных признаках (цвет, строение, поверхность, вкус), привлекает внимание и поддерживает интерес к объектам неживой природы (солнце, небо, облака, песок, вода), к некоторым явлениям природы (снег, дождь, радуга, ветер), поощряет бережное отношение к животным и растениям.</p>
3- 4 года	
<p>1) Формировать представления детей о сенсорных эталонах цвета и формы, их использовании в</p>	<p>1) <u>Сенсорные эталоны и познавательные действия:</u> педагог развивает у детей осознательно-двигательные действия: рассматривание, поглаживание,</p>

<p>самостоятельной деятельности; 2) развивать умение непосредственного попарного сравнения предметов по форме, величине и количеству, определяя их соотношение между собой; помогать осваивать чувственные способы ориентировки в пространстве и времени; развивать исследовательские умения; 3) обогащать представления ребёнка о себе, окружающих людях, эмоционально-положительного отношения к членам семьи, к другим взрослым и сверстникам; 4) конкретизировать представления детей об объектах ближайшего окружения: о родном населенном пункте, его названии, достопримечательностях и традициях, накапливать эмоциональный опыт участия в праздниках; 5) расширять представления детей о многообразии и особенностях растений, животных ближайшего окружения, их существенных отличительных признаках, неживой природе, явлениях природы и деятельности человека в природе в разные сезоны года, знакомить с правилами поведения по отношению к живым объектам природы.</p>	<p>ощупывание ладонью, пальцами по контуру, прокатывание, бросание и тому подобное, расширяет содержание представлений ребёнка о различных цветах (красный, желтый, зеленый, синий, черный, белый), знакомит с оттенками (розовый, голубой, серый) и закрепляет слова, обозначающие цвет. Организуя поисковую деятельность, конкретизирует и обогащает познавательные действия детей, задает детям вопросы, обращает внимание на постановку цели, определение задач деятельности, развивает умения принимать образец, инструкцию взрослого, поощряет стремление самостоятельно завершить начатое действие. Организует и поддерживает совместные действия ребёнка со взрослым и сверстниками;</p> <p>при сравнении двух предметов по одному признаку педагог направляет внимание детей на выделение сходства, на овладение действием соединения в пары предметов с ярко выраженными признаками сходства, группировкой по заданному предметному образцу и по слову.</p> <p><u>2) Математические представления:</u> педагог продолжает работу по освоению детьми практического установления простейших пространственно-количественных связей и отношений между предметами: больше-меньше, короче-длиннее, шире-уже, выше-ниже, такие же по размеру; больше-меньше, столько же, поровну, не поровну по количеству, используя приемы наложения и приложения; организует овладение уравниванием неравных групп предметов путем добавления одного предмета к меньшей группе или удаления одного предмета из большей группы; расширяет диапазон слов, обозначающих свойства, качества предметов и отношений между ними; знакомит детей с некоторыми фигурами: шар, куб, круг, квадрат, треугольник, активизируя в их речи данные названия; обращает внимание на использование в быту характеристик: ближе (дальше), раньше (позже); помогает на чувственном уровне ориентироваться в пространстве от себя: впереди (сзади), сверху (снизу), справа (слева) и времени (понимать контрастные особенности утра и вечера, дня и ночи).</p> <p><u>3) Окружающий мир:</u> педагог формирует у детей начальные представления и эмоционально-положительное отношение к родителям (законным представителям) и другим членам семьи, людям ближайшего окружения, поощряет стремление детей называть их по имени, включаться в диалог, в общение и игры с ними; побуждает ребёнка благодарить за подарки, оказывать посильную помощь родным, приобщаться к традициям семьи. Знакомит с населенным пунктом, в</p>
--	--

	<p>котором живет ребёнок, дает начальные представления о родной стране, о некоторых наиболее важных праздниках и событиях. Включая детей в отдельные бытовые ситуации, знакомит с трудом людей близкого окружения, (ходят в магазин, убирают квартиру, двор, готовят еду, водят транспорт и другое). Знакомит с трудом работников ДОО (помощника воспитателя, повара, дворника, водителя). Демонстрирует некоторые инструменты труда, воспитывает бережное отношение к предметам, сделанным руками человека. Поощряет детей за проявление аккуратности (не сорить, убирать за собой, не расходовать лишние материалы зря и так далее).</p> <p>Дает первые представления о разнообразии вещей: игрушек, видов транспорта (машина, автобус, корабль и другие), книг (большие, маленькие, толстые, тонкие, книжки-игрушки, книжки-картинки и другие). В ходе практического обследования знакомит с некоторыми овощами и фруктами (морковка, репка, яблоко, банан, апельсин и другие), их вкусовыми качествами (кислый, сладкий, соленый).</p> <p><u>4) Природа:</u> педагог расширяет представления о диких и домашних животных, деревьях, кустарниках, цветковых, травянистых растениях, овощах и фруктах, ягодах данной местности, помогает их различать и группировать на основе существенных признаков: внешний вид, питание; польза для человека; знакомит с объектами неживой природы и некоторыми свойствами воды, песка, глины, камней. Продолжает развивать способность наблюдать за явлениями природы в разные сезоны года и изменениями в жизни животных, растений и человека (выделять признаки времен года по состоянию листвы на деревьях, почвенному покрову). Способствует усвоению правил поведения в природе (не ломать ветки, не рвать растения, осторожно обращаться с животными, заботиться о них), развивает умение видеть красоту природы и замечать изменения в ней в связи со сменой времен года.</p>
4-5 лет	
<p>1) Обогащать сенсорный опыт детей, развивать целенаправленное восприятие и самостоятельное обследование окружающих предметов (объектов) с опорой на разные органы чувств;</p> <p>2) развивать способы решения поисковых задач в самостоятельной и совместной со сверстниками и взрослыми деятельности;</p> <p>3) обогащать элементарные</p>	<p>1) <u>Сенсорные эталоны и познавательные действия:</u> на основе обследовательских действий педагог формирует у детей умение различать и называть уже известные цвета (красный, синий, зеленый, желтый, белый, черный) и оттенки (розовый, голубой, серый); знакомит с новыми цветами и оттенками (коричневый, оранжевый, светло-зеленый). Развивает способность различать и называть форму окружающих предметов, используя сенсорные эталоны геометрические фигуры (круг, квадрат, овал, прямоугольник, треугольник); находить отличия и</p>

<p>математические представления о количестве, числе, форме, величине предметов, пространственных и временных отношениях;</p> <p>4)расширять представления о себе и своих возможностях в познавательной деятельности с родителями (законными представителями) и членам семьи; продолжать развивать представления детей о труде взрослого;</p> <p>5)развивать представления детей о своей малой родине, населенном пункте, в котором живут, его достопримечательностях, поддерживать интерес к стране; знакомить с традициями и праздниками, принимать участие в подготовке к праздникам, эмоционально откликаться на участие в них; б)расширять представления о многообразии объектов живой природы, их особенностях, питании, месте обитания, жизненных проявлениях и потребностях;</p> <p>7)обучать сравнению и группировке объектов живой природы на основе признаков, знакомить с объектами и свойствами неживой природы, отличительными признаками времен года, явлениями природы и деятельностью человека в разные сезоны, воспитывать эмоционально-положительное отношение ко всем живым существам, желание их беречь и заботиться.</p>	<p>сходства между предметами по 2-3 признакам путем непосредственного сравнения, осваивать группировку, классификацию и сериацию; описывать предметы по 3-4 основным свойствам.</p> <p>2)<u>Математические представления:</u> педагог формирует у детей умения считать в пределах пяти с участием различных анализаторов (на слух, ошупь, счет движений и другое), пересчитывать предметы и отсчитывать их по образцу и названному числу; способствует пониманию независимости числа от формы, величины и пространственного расположения предметов; помогает освоить порядковый счет в пределах пяти, познанию пространственных и временных отношений (вперед, назад, вниз, вперед, налево, направо, утро, день, вечер, ночь, вчера, сегодня, завтра).</p> <p>3)<u>Окружающий мир:</u> педагог демонстрирует детям способы объединения со сверстниками для решения поставленных поисковых задач (обсуждать проблему, договариваться, оказывать помощь в решении поисковых задач, распределять действия, проявлять инициативу в совместном решении задач, формулировать вопросы познавательной направленности и так далее); расширяет представления детей о свойствах разных материалов в процессе работы с ними; подводит к пониманию того, что сходные по назначению предметы могут быть разной формы, сделаны из разных материалов; дает почувствовать и ощутить, что предметы имеют разный вес, объем; демонстрирует и разъясняет детям способы взвешивания, сравнения предметов между собой, показывая избегание возможности сделать ложные выводы (большой предмет не всегда оказывается более тяжелым); показывает ребёнку существующие в окружающем мире простые закономерности и зависимости, например: если холодно - нужно теплее одеться, если темно - нужно зажечь свет, если сильный ветер - закрыть окно. Указывает на необходимость замечать целесообразность и целенаправленность некоторых действий, видеть простейшие причины и следствия собственных действий;</p> <p>педагог продолжает расширять представления детей о членах семьи, о малой родине и Отечестве; представления о населенном пункте, в котором живут, некоторых городских объектах, видах транспорта; расширяет и обогащает начальные представления о родной стране, некоторых общественных праздниках и событиях. Знакомит детей с трудом взрослых в городе и сельской местности; знакомит со спецификой зданий и их устройством в городе и селе (дома высокие, с</p>
---	--

	<p>балконами, лифтами, ванной; дома невысокие, с печкой, садом, огородом, будкой для собаки и так далее), с разными учреждениями: общеобразовательные организации, ДОО, поликлиники, магазины, парки, стадионы и другие.</p> <p>4) <u>Природа:</u> педагог продолжает знакомить ребёнка с многообразием природы родного края, представителями животного и растительного мира, изменениями в их жизни в разные сезоны года. Демонстрирует процесс сравнения группировки объектов живой природы на основе признаков (дикие - домашние, хищные - травоядные, перелетные - зимующие, деревья - кустарники, травы - цветковые растения, овощи - фрукты, ягоды, грибы и другое). Знакомит с объектами и свойствами неживой природы (камни, песок, глина, почва, вода), с явлениями природы в разные сезоны года (листопад, ледоход, гололед, град, ветер); свойствами и качествами природных материалов (дерево, металл и другое), используя для этого простейшие опыты, экспериментирование; в процессе труда в природе педагог формирует представление детей об элементарных потребностях растений и животных: питание, вода, тепло, свет; углубляет представление о том, что человек ухаживает за домашними животными, комнатными растениями, за огородом и садом, способствует накоплению положительных впечатлений ребёнка о природе.</p>
5-6 лет	
<p>1) Развивать интерес детей к самостоятельному познанию объектов окружающего мира в его разнообразных проявлениях и простейших зависимостях; 2) формировать представления детей о цифровых средствах познания окружающего мира, способах их безопасного использования; 3) развивать способность использовать математические знания и аналитические способы для познания математической стороны окружающего мира: опосредованное сравнение объектов с помощью заместителей (условной меры), сравнение по разным основаниям, счет, упорядочивание, классификация, сериация и тому подобное); совершенствовать ориентировку в пространстве и времени; 4) развивать способности</p>	<p>1) <u>Сенсорные эталоны и познавательные действия:</u> педагог закрепляет умения детей различать и называть все цвета спектра и ахроматические цвета, оттенки цвета, тоны цвета, теплые и холодные оттенки; расширяет знания об известных цветах, знакомит с новыми цветами (фиолетовый) и оттенками (голубой, розовый, темно-зеленый, сиреневый); развивает способность различать и называть геометрические фигуры, осваивать способы воссоздания фигуры из частей, деления фигуры на части; выделять структуру плоских геометрических фигур, использовать сенсорные эталоны для оценки свойств и качеств предметов. Посредством игровой и познавательной мотивации педагог организует освоение детьми умений выделять сходство и отличие между группами предметов, сравнивать предметы по 3-5 признакам, группировать предметы по разным основаниям преимущественно на основе зрительной оценки; совершенствует приемы сравнения, упорядочивания и классификации на основе выделения их существенных свойств и отношений. Формирует представления о том, как люди используют цифровые средства познания</p>

<p>взаимодействия с членами семьи и людьми ближайшего окружения в познавательной деятельности, расширять самостоятельные действия различной направленности, закреплять позитивный опыт в самостоятельной и совместной со взрослым и сверстниками деятельности;</p> <p>5)расширять представления о многообразии объектов живой природы, их особенностях, среде обитания и образе жизни, в разные сезоны года, их потребностях; продолжать учить группировать объекты живой природы;</p> <p>6)продолжать учить детей использовать приемы экспериментирования для познания объектов живой и неживой природы и их свойств и качеств;</p> <p>7)продолжать знакомить с сезонными изменениями в природе, и деятельностью человека в разные сезоны, воспитывать положительное отношение ко всем живым существам, желание их беречь и заботиться.</p>	<p>окружающего мира и какие правила необходимо соблюдать для их безопасного использования;</p> <p>педагог демонстрирует детям способы осуществления разных видов познавательной деятельности, осуществления контроля, самоконтроля и взаимоконтроля результатов деятельности и отдельных действий во взаимодействии со сверстниками, поощряет проявление наблюдательности за действиями взрослого и других детей. В процессе организации разных форм совместной познавательной деятельности показывает детям возможности для обсуждения проблемы, для совместного нахождения способов её решения, поощряет проявление инициативы, способности формулировать и отвечать на поставленные вопросы.</p> <p><u>2)Математические представления:</u> в процессе обучения количественному и порядковому счету в пределах десяти педагог совершенствует счетные умения детей, понимание независимости числа от пространственно-качественных признаков, знакомит с цифрами для обозначения количества и результата сравнения предметов, с составом чисел из единиц в пределах пяти; подводит к пониманию отношений между рядом стоящими числами;</p> <p>педагог совершенствует умения выстраивать сериационные ряды предметов, различающихся по размеру, в возрастающем и убывающем порядке в пределах десяти на основе непосредственного сравнения, показывает взаимоотношения между ними; организует освоение детьми опосредованного сравнения предметов по длине, ширине, высоте с помощью условной меры; обогащает представления и умения устанавливать пространственные отношения при ориентировке на листе бумаги и временные зависимости в календарных единицах времени: сутки, неделя, месяц, год.</p> <p><u>3)Окружающий мир:</u> педагог расширяет первичные представления о малой родине и Отечестве, о населенном пункте, его истории, его особенностях (местах отдыха и работы близких, основных достопримечательностях). Закрепляет представления о названии ближайших улиц, назначении некоторых общественных учреждений - магазинов, поликлиники, больниц, кинотеатров, кафе. Развивает познавательный интерес к родной стране, к освоению представлений о её столице, государственном флаге и гербе, о государственных праздниках России, памятных исторических событиях, героях Отечества. Формирует представления о многообразии стран и народов мира;</p> <p>педагог формирует у детей понимание многообразия людей разных национальностей -особенностей их внешнего вида, одежды, традиций; развивает интерес</p>
--	--

	<p>к сказкам, песням, играм разных народов; расширяет представления о других странах и народах мира, понимание, что в других странах есть свои достопримечательности, традиции, свои флаги и гербы.</p> <p>4) <u>Природа:</u> педагог формирует представления о многообразии объектов животного и растительного мира, их сходстве и различии во внешнем виде и образе жизни поведения в разные сезоны года; совершенствует умения сравнивать, выделять признаки, группировать объекты живой природы по их особенностям, месту обитания, образу жизни, питанию; направляет внимание детей на наличие потребностей у животных и растений (свет, тепло, вода, воздух, питание); создает ситуации для понимания необходимости ухода за растениями и животными относительно их потребностей;</p> <p>педагог организует целенаправленное экспериментирование и опыты для ознакомления детей со свойствами объектов неживой природы, расширяя представления об объектах неживой природы, как среде обитания животных и растений (вода, почва, воздух, горы). Уточняет представления о признаках разных времен года (погодные изменения, состояние деревьев, покров, изменений в жизни человека, животных и растений); о деятельности человека в разные сезоны года (выращивание растений, сбор урожая, народные праздники и развлечения и другое); способствует усвоению детьми правил поведения в природе, формируя понимание ценности живого, воспитывает желание защитить и сохранить живую природу.</p>
6-7 лет	
<p>1) Расширять самостоятельность, поощрять творчество детей в познавательно-исследовательской деятельности, избирательность познавательных интересов;</p> <p>2) развивать умения детей включаться в коллективное исследование, обсуждать его ход, договариваться о совместных продуктивных действиях, выдвигать и доказывать свои предположения, представлять совместные результаты познания;</p> <p>3) обогащать пространственные и временные представления, поощрять использование счета, вычислений, измерения, логических операций для познания и преобразования предметов окружающего мира;</p>	<p>1) <u>Сенсорные эталоны и познавательные действия:</u> в процессе исследовательской деятельности педагог совершенствует способы познания свойств и отношений между различными предметами, сравнения нескольких предметов по 4-6 основаниям с выделением сходства, отличия свойств материалов. В ходе специально организованной деятельности осуществляет развитие у детей способности к различению и называнию всех цветов спектра и ахроматических цветов, оттенков цвета, умения смешивать цвета для получения нужного тона и оттенка;</p> <p>педагог поддерживает стремление детей к самостоятельному выбору способов осуществления разных видов познавательной деятельности, обеспечению самоконтроля и взаимоконтроля результатов деятельности и отдельных действий во взаимодействии со сверстниками, использованию разных форм совместной познавательной</p>

<p>4)развивать умения детей применять некоторые цифровые средства для познания окружающего мира, соблюдая правила их безопасного использования;</p> <p>5)закреплять и расширять представления детей о способах взаимодействия со взрослыми и сверстниками в разных видах деятельности, развивать чувство собственной компетентности в решении различных познавательных задач; 6)расширять представления о культурно-исторических событиях малой родины и Отечества, развивать интерес к достопримечательностям родной страны, её традициям и праздникам; воспитывать эмоционально-положительное отношение к ним;</p> <p>7)формировать представления детей о многообразии стран и народов мира;</p> <p>8)расширять и уточнять представления детей о богатстве природного мира в разных регионах России и на планете, о некоторых способах приспособления животных и растений к среде обитания, их потребностях, образе жизни живой природы и человека в разные сезоны года, закреплять умения классифицировать объекты живой природы; 9)расширять и углублять представления детей о неживой природе и её свойствах, их использовании человеком, явлениях природы, воспитывать бережное и заботливое отношения к ней, формировать представления о профессиях, связанных с природой и её защитой.</p>	<p>деятельности. Поощряет умение детей обсуждать проблему, совместно находить способы её решения, проявлять инициативу; обогащает представления о цифровых средствах познания окружающего мира, закрепляет правила безопасного обращения с ними.</p> <p><u>2)Математические представления:</u> педагог формирует у детей умения использовать для познания объектов и явлений окружающего мира математические способы нахождения решений: вычисление, измерение, сравнение по количеству, форме и величине с помощью условной меры, создание планов, схем, использование знаков, эталонов и другое;</p> <p>в процессе специально организованной деятельности совершенствует умения считать в прямом и обратном порядке, знакомит с составом чисел из двух меньших в пределах первого десятка, закрепляет знания о цифрах, развивает умение составлять и решать простые арифметические задачи на сложение и вычитание;</p> <p>обогащает представления о плоских и объемных геометрических фигурах, совершенствует умение выделять структуру геометрических фигур и устанавливать взаимосвязи между ними. Педагог способствует совершенствованию у детей умений классифицировать фигуры по внешним структурным признакам: округлые, многоугольники (треугольники, четырехугольники и тому подобное), овладению различными способами видоизменения геометрических фигур: наложение, соединение, разрезание и другое;</p> <p>формирует представления и умение измерять протяженность, массу и объем веществ с помощью условной меры и понимание взаимнообратных отношений между мерой и результатом измерения. Педагог закрепляет умения ориентироваться на местности и показывает способы ориентировки в двухмерном пространстве, по схеме, плану, на странице тетради в клетку. Формирует представления о календаре как системе измерения времени, развивает чувство времени, умения определять время по часам с точностью до четверти часа.</p> <p><u>3)Окружающий мир:</u> в совместной с детьми деятельности педагог обогащает представления о родном населенном пункте (название улиц, некоторых архитектурных особенностях, достопримечательностей), о стране (герб, гимн, атрибуты государственной власти, Президент, столица и крупные города, особенности природы и населения). Раскрывает и уточняет назначения общественных учреждений, разных видов транспорта, рассказывает о местах труда и отдыха людей в городе, об истории города и выдающихся</p>
--	---

горожанах, традициях городской жизни. Посредством поисковой и игровой деятельности педагог побуждает проявление интереса детей к ярким фактам из истории и культуры страны и общества, некоторым выдающимся людям России;

формирует представление о планете Земля как общем доме людей, о многообразии стран и народов мира на ней.

4) Природа:

педагог расширяет и актуализирует представления детей о многообразии природного мира родного края, различных областей и регионов России и на Земле, рассказывает о некоторых наиболее ярких представителях животных и растений разных природных зон (пустыня, степь, тайга, тундра и другие), об их образе жизни и приспособлении к среде обитания, изменениях жизни в разные сезоны года. Закрепляет умение сравнивать, выделять свойства объектов, классифицировать их по признакам, формирует представления об отличии и сходстве животных и растений, их жизненных потребностях, этапах роста и развития, об уходе взрослых животных за своим потомством, способах выращивания человеком растений, животных (в том числе и культурных, лекарственных растений), профессиях с этим связанных;

педагог поддерживает стремление детей к наблюдениям за природными явлениями, живыми и неживыми объектами, самостоятельному экспериментированию, наблюдению и другим способам деятельности для познания свойств объектов неживой природы (воды, воздуха, песка, глины, почвы, камней и других), знакомит с многообразием водных ресурсов (моря, океаны, озера, реки, водопады), камней и минералов, некоторых полезных ископаемых региона проживания (нефть, уголь, серебро, золото, алмазы и другие); об использовании человеком свойств неживой природы для хозяйственных нужд (ветряные мельницы, водохранилища, солнечные батареи, ледяные катки); о некоторых небесных телах (планеты, кометы, звезды), роли солнечного света, тепла в жизни живой природы;

углубляет представления о характерных явлениях природы в разные сезоны года (изменение температуры воздуха, роль ветра, листопада и осадков в природе), изменениях в жизни животных, растений и человека, о влиянии деятельности человека на природу; закрепляет правила поведения в природе, воспитывает осознанное, бережное и заботливое отношение к природе и её ресурсам.

2.1.3 Задачи и содержание образовательной области «Речевое развитие»

2-3 года

<p>1) <u>Формирование словаря</u>: развивать понимание речи и активизировать словарь. Формировать у детей умение по словесному указанию педагога находить предметы, различать их местоположение, имитировать действия людей и движения животных. Обогащать словарь детей существительными, глаголами, прилагательными, наречиями и формировать умение использовать данные слова в речи.</p> <p>2) <u>Звуковая культура речи</u>: упражнять детей в правильном произношении гласных и согласных звуков, звукоподражаний, отдельных слов. Формировать правильное произношение звукоподражательных слов в разном темпе, с разной силой голоса.</p> <p>3) <u>Грамматический строй речи</u>: формировать у детей умение согласовывать существительные и местоимения с глаголами, составлять фразы из 3-4 слов.</p> <p>4) <u>Связная речь</u>: продолжать развивать у детей умения понимать речь педагога, отвечать на вопросы; рассказывать об окружающем в 2-4 предложениях.</p> <p>5) <u>Интерес к художественной литературе</u>: формировать у детей умение воспринимать небольшие по объему потешки, сказки и рассказы с наглядным сопровождением (и без него); побуждать договаривать и произносить четверостишия уже известных ребёнку стихов и песенок, воспроизводить игровые действия, движения персонажей; поощрять отклик на ритм и мелодичность стихотворений, потешек; формировать умение в процессе чтения произведения повторять звуковые жесты; развивать умение произносить звукоподражания, связанные с содержанием литературного материала (мяу-мяу, тик-так, баю-бай, ква-ква и тому подобное), отвечать на вопросы по содержанию прочитанных произведений;</p>	<p>1) <u>Формирование словаря</u>: педагог развивает понимание речи и активизирует словарь, формирует умение по словесному указанию находить предметы по цвету, размеру («Принеси красный кубик»), различать их местоположение, имитировать действия людей и движения животных; активизирует словарь детей: существительными, обозначающими названия транспортных средств, частей автомобиля, растений, фруктов, овощей, домашних животных и их детенышей; глаголами, обозначающими трудовые действия (мыть, стирать), взаимоотношения (помочь); прилагательными, обозначающими величину, цвет, вкус предметов; наречиями (сейчас, далеко). Педагог закрепляет у детей названия предметов и действий с предметами, некоторых особенностей предметов; названия некоторых трудовых действий и собственных действий; имена близких людей, имена детей группы; обозначения личностных качеств, особенностей внешности окружающих ребёнка взрослых и сверстников.</p> <p>2) <u>Звуковая культура речи</u>: педагог формирует у детей умение говорить внятно, не торопясь, правильно произносить гласные и согласные звуки. В звукопроизношении для детей характерно физиологическое смягчение практически всех согласных звуков. В словопроизношении ребёнок пытается произнести все слова, которые необходимы для выражения его мысли. Педагог поощряет детей использовать разные по сложности слова, воспроизводить ритм слова, формирует умение детей не пропускать слоги в словах, выражать свое отношение к предмету разговора при помощи разнообразных вербальных и невербальных средств. У детей проявляется эмоциональная непроизвольная выразительность речи.</p> <p>3) <u>Грамматический строй речи</u>: педагог помогает детям овладеть умением правильно использовать большинство основных грамматических категорий: окончаний существительных; уменьшительно-ласкательных суффиксов; поощряет словотворчество, формирует умение детей выражать свои мысли посредством трех-, четырехсловных предложений.</p> <p>4) <u>Связная речь</u>: педагог формирует у детей умения рассказывать в 2-4 предложениях о нарисованном на картинке, об увиденном на прогулке, активно включаться в речевое взаимодействие, направленное на развитие умения понимать обращенную речь с опорой и без опоры на наглядность; побуждает детей проявлять интерес к общению со взрослыми и сверстниками, вступать в контакт с окружающими, выражать свои мысли, чувства, впечатления, используя речевые</p>
--	---

<p>побуждать рассматривать книги и иллюстрации вместе с педагогом и самостоятельно; развивать восприятие вопросительных и восклицательных интонаций художественного произведения</p>	<p>средства и элементарные этикетные формулы общения, реагировать на обращение с использованием доступных речевых средств, отвечать на вопросы педагога с использованием фразовой речи или формы простого предложения, относить к себе речь педагога, обращенную к группе детей, понимать её содержание; педагог развивает у детей умение использовать инициативную разговорную речь как средство общения и познания окружающего мира, употреблять в речи предложения разных типов, отражающие связи и зависимости объектов.</p>
3-4 года	
<p>1) <u>Формирование словаря:</u> обогащение словаря: закреплять у детей умение различать и называть части предметов, качества предметов, сходные по назначению предметы, понимать обобщающие слова; активизация словаря: активизировать в речи слова, обозначающие названия предметов ближайшего окружения. 2) <u>Звуковая культура речи:</u> продолжать закреплять у детей умение внятно произносить в словах все гласные и согласные звуки, кроме шипящих и сонорных. Вырабатывать правильный темп речи, интонационную выразительность; отчетливо произносить слова и короткие фразы. 3) <u>Грамматический строй речи:</u> продолжать формировать у детей умения согласовывать слова в роде, числе, падеже; употреблять существительные с предлогами, использовать в речи имена существительные в форме единственного и множественного числа, обозначающие животных и их детенышей; существительных в форме множественного числа в родительном падеже; составлять предложения с однородными членами. Закреплять у детей умения образовывать повелительную форму глаголов, использовать приставочный способ для образования глаголов, знакомить детей с образованием звукоподражательных глаголов.</p>	<p>1) <u>Формирование словаря:</u> обогащение словаря: педагог обогащает словарь детей за счет расширения представлений о людях, предметах, частях предметов (у рубашки - рукава, воротник, пуговица), качеств предметов (величина, цвет, форма, материал), некоторых сходных по назначению предметов (стул - табурет), объектах природы ближайшего окружения, их действиях, ярко выраженных особенностях, формирует у детей умение понимать обобщающие слова (мебель, одежда); активизация словаря: педагог формирует у детей умение использовать в речи названия предметов и объектов ближайшего окружения, знать их назначение, части и свойства, действия с ними; названия действий гигиенических процессов умывания, одевания, купания, еды, ухода за внешним видом и поддержания порядка; названия некоторых качеств и свойств предметов; материалов; объектов и явлений природы. 2) <u>Звуковая культура речи:</u> педагог продолжает развивать у детей звуковую и интонационную культуру речи, фонематический слух, умение правильно произносить гласные звуки; твердые и мягкие согласные звуки ([м], [б], [п], [т], [д], [н], [к], [г], [х], [ф], [в], [л], [с], [ц]); слышать специально интонируемый в речи педагога звук, формирует правильное речевое дыхание, слуховое внимание, моторику речевого аппарата, совершенствует умение детей воспроизводить ритм стихотворения. 3) <u>Грамматический строй речи:</u> педагог формирует у детей умения использовать в речи и правильно согласовывать прилагательные и существительные в роде, падеже, употреблять существительные с предлогами (в, на, под, за), использовать в речи названия животных и их детенышей в единственном и множественном числе (кошка - котенок, котята); составлять простое распространенное предложение и с помощью педагога строить сложные предложения; педагог закрепляет овладение детьми разными</p>

<p>Совершенствовать у детей умение пользоваться в речи разными способами словообразования.</p> <p>4)<u>Связная речь:</u> продолжать закреплять у детей умение отвечать на вопросы педагога при рассматривании предметов, картин, иллюстраций; свободно вступать в общение со взрослыми и детьми, пользоваться простыми формулами речевого этикета. Воспитывать умение повторять за педагогом рассказ из 3-4 предложений об игрушке или по содержанию картины, побуждать участвовать в драматизации отрывков из знакомых сказок. Подводить детей к пересказыванию литературных произведений, формировать умение воспроизводить текст знакомой сказки или короткого рассказа сначала по вопросам педагога, а затем совместно с ним.</p> <p>5)<u>Подготовка детей к обучению грамоте:</u> формировать умение вслушиваться в звучание слова, знакомить детей с терминами «слово», «звук» в практическом плане.</p> <p>6)<u>Интерес к художественной литературе:</u> обогащать опыт восприятия жанров фольклора (потешки, песенки, прибаутки, сказки о животных) и художественной литературы (небольшие авторские сказки, рассказы, стихотворения); формировать навык совместного слушания выразительного чтения и рассказывания (с наглядным сопровождением и без него); способствовать восприятию и пониманию содержания и композиции текста (поступки персонажей, последовательность событий в сказках, рассказах); формировать умение внятно, не спеша произносить небольшие потешки и стихотворения, воспроизводить короткие ролевые диалоги из сказок и прибауток в играх-драматизациях, повторять за педагогом знакомые строчки и</p>	<p>способами словообразования (наименования предметов посуды с помощью суффиксов), формирует умение образовывать повелительную форму глаголов (беги, лови), использовать приставочный способ для образования глаголов (вошел - вышел), образовывать звукоподражательные глаголы (чирикает).</p> <p>4)<u>Связная речь:</u> педагог развивает у детей следующие умения: по инициативе взрослого называть членов своей семьи, знакомых литературных героев и их действия на картинках, разговаривать о любимых игрушках; элементарно договариваться со сверстником о совместных действиях в игровом общении; с помощью педагога определять и называть ярко выраженные эмоциональные состояния детей, учитывать их при общении: пожалеть, развеселить, использовать ласковые слова. Педагог закрепляет у детей умения использовать основные формы речевого этикета в разных ситуациях общения; педагог способствует освоению умений диалогической речи: отвечать на вопросы и обращения педагога; сообщать о своих впечатлениях, желаниях; задавать вопросы в условиях наглядно представленной ситуации общения. Педагог формирует умения у детей использовать дружелюбный, спокойный тон, речевые формы вежливого общения со взрослыми и сверстниками: здороваться, прощаться, благодарить, выражать просьбу, знакомиться, развивает у детей умения отвечать на вопросы, используя форму простого предложения или высказывания из 2-3 простых фраз; педагог способствует освоению умений монологической речи: по вопросам составлять рассказ по картинке из 3-4 предложений; совместно с педагогом пересказывать хорошо знакомые сказки; читать наизусть короткие стихотворения, слушать чтение детских книг и рассматривать иллюстрации.</p> <p>5)<u>Подготовка детей к обучению грамоте:</u> педагог формирует у детей умение вслушиваться в звучание слова, закрепляет в речи детей термины «слово», «звук» в практическом плане.</p>
---	---

<p>рифмы из стихов, песенок, пальчиковых игр; поддерживать общение детей друг с другом и с педагогом в процессе совместного рассматривания книжек-картинок, иллюстраций; поддерживать положительные эмоциональные проявления (улыбки, смех, жесты) детей в процессе совместного слушания художественных произведений.</p>	
4-5 лет	
<p><u>1) Развитие словаря:</u> обогащение словаря: вводить в словарь детей существительные, обозначающие профессии, глаголы, трудовые действия. Продолжать учить детей определять и называть местоположение предмета, время суток, характеризовать состояние и настроение людей; активизация словаря: закреплять у детей умения использовать в речи существительные, обозначающие названия частей и деталей предметов, прилагательные, обозначающие свойства предметов, наиболее употребительные глаголы, наречия и предлоги; употреблять существительные с обобщающим значением.</p> <p><u>2) Звуковая культура речи:</u> закреплять правильное произношение гласных и согласных звуков, отрабатывать произношение свистящих, шипящих и сонорных звуков. Продолжать работу над дикцией: совершенствовать отчетливое произношение слов и словосочетаний. Проводить работу по развитию фонематического слуха: учить различать на слух и называть слова с определенным звуком. Совершенствовать интонационную выразительность речи.</p> <p><u>3) Грамматический строй речи:</u> продолжать формировать у детей умение правильно согласовывать слова в предложении. Совершенствовать умения: правильно использовать предлоги в речи; образовывать форму множественного числа</p>	<p><u>1) Развитие словаря:</u> педагог формирует у детей умение использовать в речи названия предметов и материалов, из которых они изготовлены; названия живых существ и сред их обитания, некоторые трудовые процессы; слова, обозначающие части предметов, объектов и явлений природы, их свойства и качества: цветовые оттенки, вкусовые качества, степени качества объектов, явлений; употреблять слова, обозначающие некоторые родовые и видовые обобщения, а также лежащие в основе этих обобщений существенные признаки; слова извинения, участия, эмоционального сочувствия.</p> <p><u>2) Звуковая культура речи:</u> педагог помогает детям овладеть правильным произношением звуков родного языка и словопроизношением, развивает у детей звуковую и интонационную культуру речи, фонематический слух, закрепляет у детей умения правильно произносить свистящие и шипящие звуки; четко воспроизводить фонетический и морфологический рисунок слова; формирует умения говорить внятно, в среднем темпе, голосом средней силы, выразительно читать стихи, регулируя интонацию, тембр, силу голоса и ритм речи в зависимости от содержания стихотворения.</p> <p><u>3) Грамматический строй речи:</u> педагог формирует у детей умение использовать полные, распространенные простые с однородными членами и сложноподчиненные предложения для передачи временных, пространственных, причинно-следственных связей; правильно употреблять суффиксы и приставки при словообразовании; использовать систему окончаний существительных, прилагательных, глаголов для оформления речевого высказывания.</p> <p><u>4) Связная речь:</u> педагог развивает у детей связную, грамматически правильную диалогическую и монологическую речь, обучает детей использовать вопросы поискового характера («Почему?», «Зачем?», «Для чего?»); составлять описательные рассказы из 5-6 предложений о предметах и повествовательные рассказы из</p>

<p>существительных, обозначающих детенышей животных, употреблять эти существительные в именительном и родительном падежах; правильно использовать форму множественного числа родительного падежа существительных; употреблять формы повелительного наклонения глаголов; использовать простые сложносочиненные и сложноподчиненные предложения; правильно понимать и употреблять предлоги с пространственным значением (в, под, между, около); правильно образовывать названия предметов посуды.</p> <p><u>4)Связная речь:</u> продолжать совершенствовать диалогическую речь детей. Закреплять у детей умение поддерживать беседу: задавать вопросы по поводу предметов, их качеств, действий с ними, взаимоотношений с окружающими, правильно по форме и содержанию отвечать на вопросы. Поддерживать стремление детей рассказывать о своих наблюдениях, переживаниях; пересказывать небольшие сказки и рассказы, знакомые детям и вновь прочитанные; составлять по образцу небольшие рассказы о предмете, игрушке, по содержанию сюжетной картины. Воспитывать культуру общения: формирование умений приветствовать родных, знакомых, детей по группе. Использовать формулы речевого этикета при ответе по телефону, при вступлении в разговор с незнакомыми людьми, при встрече гостей. Развивать коммуникативно-речевые умения у детей (умение вступить, поддержать и завершить общение).</p> <p><u>5)Подготовка детей к обучению грамоте:</u> продолжать знакомить с терминами «слово», «звук» практически, учить понимать и употреблять эти слова при выполнении упражнений, в речевых играх. Знакомить детей с тем, что слова состоят из звуков,</p>	<p>личного опыта; использовать элементарные формы объяснительной речи;</p> <p>педагог развивает у детей речевое творчество, умения сочинять повествовательные рассказы по игрушкам, картинам; составлять описательные загадки об игрушках, объектах природы; поддерживает инициативность и самостоятельность ребёнка в речевом общении со взрослыми и сверстниками; формирует умение использовать в практике общения описательные монологи и элементы объяснительной речи;</p> <p>педагог развивает у детей умения использовать вариативные формы приветствия, прощания, благодарности, обращения с просьбой, поддерживает стремление детей задавать и правильно формулировать вопросы, при ответах на вопросы использовать элементы объяснительной речи, развивает умение пересказывать сказки, составлять описательные рассказы о предметах и объектах, по картинкам; педагог помогает детям осваивать умения вступать в речевое общение с окружающими, задавать вопросы, отвечать на вопросы, слушать ответы других детей, использовать разные типы реплик, рассказывать о событиях, приглашать к деятельности; адекватно реагировать на эмоциональное состояние собеседника речевым высказыванием. Педагог формирует у детей умение участвовать в коллективном разговоре, поддерживая общую беседу, не перебивая собеседников, использовать средства интонационной речевой выразительности, элементы объяснительной речи при разрешении конфликтов, закрепляет у детей умения использовать в речи вариативные формы приветствия; прощания; обращения к взрослым и сверстникам с просьбой, благодарности, обиды, жалобы, формирует у детей навыки обращаться к сверстнику по имени, к взрослому - по имени и отчеству.</p> <p><u>5)Подготовка детей к обучению грамоте:</u> педагог закрепляет у детей умение понимать термины «слово», «звук», использовать их в речи; формирует представления о том, что слова состоят из звуков, могут быть длинными и короткими; формирует умение сравнивать слова по протяженности; помогает детям осваивать начальные умения звукового анализа слов: самостоятельно произносить слова, интонационно подчеркивая в них первый звук; узнавать слова на заданный звук.</p>
---	--

<p>звучат по-разному и сходно, звуки в слове произносятся в определенной последовательности, могут быть разные по длительности звучания (короткие и длинные). Формировать умения различать на слух твердые и мягкие согласные (без выделения терминов), определять и изолированно произносить первый звук в слове, называть слова с заданным звуком выделять голосом звук в слове: произносить заданный звук протяжно, громче, четче, чем он произносится обычно, называть изолированно.</p> <p>б) <u>Интерес к художественной литературе:</u> обогащать опыт восприятия жанров фольклора (загадки, считалки, заклички, сказки о животных, волшебные сказки) и художественной литературы (авторские сказки, рассказы, стихотворения); знать основные особенности жанров литературных произведений; развивать способность воспринимать содержание и форму художественных произведений (устанавливать причинно-следственные связи в повествовании, понимать главные характеристики героев; привлекать внимание детей к ритму поэтической речи, образным характеристикам предметов и явлений); развивать художественно-речевые и исполнительские умения (выразительное чтение наизусть потешек, прибауток, стихотворений; выразительное исполнение ролей в инсценировках; пересказ небольших рассказов и сказок); воспитывать ценностное отношение к книге, уважение к творчеству писателей и иллюстраторов.</p>	
5-6 лет	
<p>1) <u>Формирование словаря:</u> обогащение словаря: вводить в словарь детей существительные, обозначающие профессии (каменщик, тракторист, швея); названия техники (экскаватор,</p>	<p>1) <u>Формирование словаря:</u> педагог осуществляет обогащение словаря за счет расширения представлений о явлениях социальной жизни, взаимоотношениях и характерах людей; за счет слов, обозначающих: названия профессий, учреждений, предметов и инструментов труда,</p>

<p>комбайн); прилагательные, обозначающие признаки предметов; наречия, характеризующие отношение людей к труду (старательно, бережно); глаголы, характеризующие трудовую деятельность людей. Упражнять детей в умении подбирать слова со сходными значениями (синонимы) и противоположными значениями (антонимы); активизация словаря: закреплять у детей умение правильно, точно по смыслу употреблять в речи существительные, прилагательные, глаголы, наречия, предлоги, использовать существительные с обобщающим значением (строитель, хлебороб).</p> <p><u>2) Звуковая культура речи:</u> закреплять правильное, отчетливое произношение всех звуков родного языка; умение различать на слух и отчетливо произносить часто смешиваемые звуки (с-ш, ж-з); определять место звука в слове. Продолжать развивать фонематический слух. Отрабатывать интонационную выразительность речи.</p> <p><u>3) Грамматический строй речи:</u> совершенствовать умение детей согласовывать в предложении существительные с числительными, существительные с прилагательным, образовывать множественное число существительных, обозначающих детенышей животных. Развивать умения пользоваться несклоняемыми существительными (метро); образовывать по образцу однокоренные слова (кот-котенок-котище), образовывать существительные с увеличительными, уменьшительными, ласкательными суффиксами и улавливать оттенки в значении слов; познакомить с разными способами образования слов. Продолжать совершенствовать у детей умение составлять по образцу простые и сложные предложения; при инсценировках пользоваться прямой</p>	<p>техники, помогающей в работе, трудовые действия и качество их выполнения; личностные характеристики человека, его состояния и настроения, внутренние переживания; социально-нравственные категории, оттенки цвета, тонкое дифференцирование формы, размера и других признаков объекта; названия обследовательских действий, необходимых для выявления качеств и свойств предметов. Педагог закрепляет у детей умение обобщать предметы: объединять их в группы по существенным признакам.</p> <p><u>2) Звуковая культура речи:</u> педагог развивает у детей звуковую и интонационную культуру речи, фонематический слух, способствует освоению правильного произношения сонорных звуков ([л], [л'], [р], [р']); упражняет в чистом звукопроизношении в процессе повседневного речевого общения и при звуковом анализе слов; формирует умение использовать средства интонационной выразительности при чтении стихов, пересказе литературных произведений, в процессе общения (самостоятельное изменение темпа, ритма речи, силы и тембра голоса в зависимости от содержания).</p> <p><u>3) Грамматический строй речи:</u> педагог формирует у детей умение грамматически правильно использовать в речи: несклоняемые существительные, слова, имеющие только множественное или только единственное число, глаголы «одеть» и «надеть», существительные множественного числа в родительном падеже; образовывать слова, пользуясь суффиксами, приставками.</p> <p><u>4) Связная речь:</u> педагог способствует развитию у детей монологической речи, формирует умение замечать и доброжелательно исправлять ошибки в речи сверстников, обогащает представления детей о правилах речевого этикета, развивает умение соблюдать этику общения в условиях коллективного взаимодействия, поддерживает интерес детей к рассказыванию по собственной инициативе, поощряет использование в диалоге разных типов реплик; педагог помогает детям осваивать этикет телефонного разговора, столового, гостевого этикета, этикет взаимодействия в общественных местах; использовать невербальные средства общения (мимика, жесты, позы); принятые нормы вежливого речевого общения; участвовать в коллективных разговорах, использовать разные виды деятельности и речевые ситуации для развития диалогической речи; педагог формирует у детей умения самостоятельно строить игровые и деловые диалоги; пересказывать литературные произведения по ролям, по частям,</p>
--	--

<p>и косвенной речью.</p> <p>4)<u>Связная речь</u>: совершенствовать диалогическую и монологическую формы речи: закреплять умения поддерживать непринужденную беседу, задавать вопросы, правильно отвечать на вопросы педагога и детей; объединять в распространенном ответе реплики других детей, отвечать на один и тот же вопрос по-разному (кратко и распространено). Закреплять умение участвовать в общей беседе, внимательно слушать собеседника, не перебивать его, не отвлекаться. Поощрять разговоры детей по поводу игр, прочитанных книг, просмотренных фильмов. Продолжать формировать у детей умение использовать разнообразные формулы речевого этикета, употреблять их без напоминания; формировать культуру общения: называть взрослых по имени и отчеству, на «вы», называть друг друга ласковыми именами, во время разговора не опускать голову, смотреть в лицо собеседнику, не вмешиваться в разговор взрослых. Развивать коммуникативно-речевые умения, умение связно, последовательно и выразительно пересказывать небольшие литературные произведения (сказки, рассказы) без помощи вопросов педагога, выразительно передавая диалоги действующих лиц, характеристики персонажей, формировать умение самостоятельно составлять по плану и образцу небольшие рассказы о предмете, по картине, набору картинок, составлять письма (педагогу, другу); составлять рассказы из опыта, передавая хорошо знакомые события. Формировать умение составлять небольшие рассказы творческого характера по теме, предложенной педагогом.</p> <p>5)<u>Подготовка детей к обучению грамоте</u>: формировать у детей умение</p>	<p>правильно передавая идею и содержание, пользоваться прямой и косвенной речью; с помощью педагога определять и воспроизводить логику описательного рассказа; в описательных рассказах о предметах, объектах и явлениях природы использовать прилагательные и наречия; сочинять сюжетные рассказы по картине, из личного опыта; с помощью педагога строить свой рассказ в соответствии с логикой повествования; в повествовании отражать типичные особенности жанра сказки или рассказа;</p> <p>педагог развивает у детей речевое творчество, формирует интерес к самостоятельному сочинению, созданию разнообразных видов творческих рассказов: придумывание продолжения и окончания к рассказу, рассказы по аналогии, рассказы по плану педагога, по модели. Педагог закрепляет у детей умение внимательно выслушивать рассказы сверстников, замечать речевые ошибки и доброжелательно исправлять их; использовать элементы речи - доказательства при отгадывании загадок, в процессе совместных игр, в повседневном общении, помогает детям осваивать умения находить в текстах литературных произведений сравнения, эпитеты; использовать их при сочинении загадок, сказок, рассказов.</p> <p>5)<u>Подготовка детей к обучению грамоте</u>: педагог помогает детям осваивать представления о существовании разных языков, термины «слово», «звук», «буква», «предложение», «гласный звук» и «согласный звук», проводить звуковой анализ слова, делить на слоги двух-, трехслоговые слова; осуществлять звуковой анализ простых трехзвучных слов: интонационно выделять звуки в слове, различать гласные и согласные звуки, определять твердость и мягкость согласных, составлять схемы звукового состава слова; составлять предложения по живой модели; определять количество и последовательность слов в предложении. Педагог развивает мелкую моторику кистей рук детей с помощью раскрашивания, штриховки, мелких мозаик.</p>
---	---

производить анализ слов различной звуковой структуры, выделять словесное ударение и определять его место в структуре слова, качественно характеризовать выделяемые звуки (гласные, твердый согласный, мягкий согласный, ударный гласный, безударный гласный звук), правильно употреблять соответствующие термины. Познакомить детей со словесным составом предложения и звуковым составом слова.

б) Интерес к художественной литературе:

обогащать опыт восприятия жанров фольклора (потешки, песенки, прибаутки, сказки о животных, волшебные сказки) и художественной литературы (небольшие авторские сказки, рассказы, стихотворения); развивать интерес к произведениям познавательного характера; формировать положительное эмоциональное отношение к «чтению с продолжением» (сказка-повесть, цикл рассказов со сквозным персонажем); формировать избирательное отношение к известным произведениям фольклора и художественной литературы, поддерживать инициативу детей в выборе произведений для совместного слушания (в том числе и повторное); формировать представления о некоторых жанровых, композиционных, языковых особенностях произведений: поговорка, загадка, считалка, скороговорка, народная сказка, рассказ, стихотворение; углублять восприятие содержания и формы произведений (оценка характера персонажа с опорой на его портрет, поступки, мотивы поведения и другие средства раскрытия образа; ритм в поэтическом тексте; рассматривание иллюстраций разных художников к одному и тому же произведению); совершенствовать художественно-

<p>речевые и исполнительские умения (выразительное чтение наизусть потешек, прибауток, стихотворений; выразительное чтение по ролям в инсценировках; пересказ близко к тексту);</p> <p>развивать образность речи и словесное творчество (умения выделять из текста образные единицы, понимать их значение; составлять короткие рассказы по потешке, прибаутке).</p>	
6-7 лет	
<p><u>1)Формирование словаря:</u> обогащение словаря: расширять запас слов, обозначающих название предметов, действий, признаков. Закреплять у детей умения использовать в речи синонимы, существительные с обобщающими значениями. Вводить в словарь детей антонимы, многозначные слова; активизация словаря: совершенствовать умение использовать разные части речи точно по смыслу.</p> <p><u>2)Звуковая культура речи:</u> совершенствовать умение различать на слух и в произношении все звуки родного языка. Отрабатывать дикцию: внятно и отчетливо произносить слова и словосочетания с естественной интонацией. Совершенствовать фонематический слух: называть слова с определенным звуком, находить слова с этим звуком в предложении, определять место звука в слове (в начале, в середине, в конце). Развивать интонационную сторону речи (мелодика, ритм, тембр, сила голоса, темп).</p> <p><u>3)Грамматический строй речи:</u> закреплять умение согласовывать существительные с числительными, существительные с прилагательными, образовывать по образцу существительные с суффиксами, глаголы с приставками, сравнительную и превосходную степени имен прилагательных. Совершенствовать умение детей образовывать однокоренные слова, использовать в</p>	<p><u>1)Формирование словаря:</u> педагог формирует у детей умения подбирать точные слова для выражения мысли; выполнять операцию классификации - деления освоенных понятий на группы на основе выявленных признаков, использовать в речи средства языковой выразительности: антонимы, синонимы, многозначные слова, метафоры, олицетворения.</p> <p><u>2)Звуковая культура речи:</u> педагог способствует автоматизации и дифференциации сложных для произношения звуков в речи; проводит работу по исправлению имеющихся нарушений в звукопроизношении.</p> <p><u>3)Грамматический строй речи:</u> педагог развивает у детей умения образовывать сложные слова посредством слияния основ, самостоятельно использовать в речи разные типы предложений в соответствии с содержанием высказывания, с помощью игр и упражнений закрепляет умения согласовывать существительные с числительными, существительные с прилагательными, образовывать по образцу существительные с суффиксами, глаголы с приставками, сравнительную и превосходную степени имен прилагательных.</p> <p><u>4)Связная речь:</u> педагог подводит детей к осознанному выбору этикетной формы в зависимости от ситуации общения, возраста собеседника, цели взаимодействия, формирует умение использовать средства языковой выразительности при сочинении загадок, сказок, стихотворений, помогает детям осваивать умения коллективного речевого взаимодействия при выполнении поручений и игровых заданий, употреблять вариативные этикетные формулы эмоционального взаимодействия с людьми, правила этикета в новых ситуациях. Например, формирует умение представить своего друга родителям (законным представителям), сверстникам. Педагог использует речевые ситуации и совместную деятельность для формирования коммуникативно-</p>

<p>речи сложные предложения разных видов.</p> <p>4)<u>Связная речь</u>: совершенствовать диалогическую и монологическую формы речи. Закреплять умение отвечать на вопросы и задавать их, воспитывать культуру речевого общения. Продолжать развивать коммуникативно-речевые умения. Продолжать учить детей самостоятельно, выразительно, последовательно, без повторов передавать содержание литературного текста, использовать в пересказе выразительные средства, характерные для произведения. Совершенствовать умение составлять рассказы о предмете, по картине, по серии сюжетных картинок. Продолжать учить детей составлять небольшие рассказы из личного опыта, творческие рассказы без наглядного материала. Закреплять умение составлять рассказы и небольшие сказки. Формировать умения строить разные типы высказывания (описание, повествование, рассуждение), соблюдая их структуру и используя разнообразные типы связей между предложениями и между частями высказывания.</p> <p>5)<u>Подготовка детей к обучению грамоте</u>: упражнять в составлении предложений из 2-4 слов, членении простых предложений на слова с указанием их последовательности. Формировать у детей умение делить слова на слоги, составлять слова из слогов, делить на слоги трехсложные слова с открытыми слогами; знакомить детей с буквами; читать слоги, слова, простые предложения из 2-3 слов.</p> <p>6)<u>Интерес к художественной литературе</u>: Формировать отношение детей к книге как эстетическому объекту, поддерживать положительные эмоциональные проявления детей (радость, удовольствие при слушании произведений);</p>	<p>речевых умений у детей, закрепляет у детей умение пересказывать литературные произведения по ролям, близко к тексту, от лица литературного героя, передавая идею и содержание, выразительно воспроизводя диалоги действующих лиц, подводит к пониманию и запоминанию авторских средств выразительности, использованию их при пересказе, в собственной речи, умению замечать их в рассказах сверстников;</p> <p>в описательных рассказах педагог формирует у детей умения передавать эмоциональное отношение к образам, используя средства языковой выразительности: метафоры, сравнения, эпитеты, гиперболы, олицетворения; самостоятельно определять логику описательного рассказа; использовать разнообразные средства выразительности; формирует умение составлять повествовательные рассказы по картине, из личного и коллективного опыта, по набору игрушек, закрепляет у детей умение строить свой рассказ, соблюдая структуру повествования, составлять рассказы-контaminaции (сочетание описания и повествования; описания и рассуждения); педагог развивает у детей способность самостоятельно использовать в процессе общения со взрослыми и сверстниками объяснительную речь, речь- доказательство, речевое планирование, помогает детям осваивать умения самостоятельно сочинять разнообразные виды творческих рассказов. В творческих рассказах закрепляет умение использовать личный и литературный опыт в зависимости от индивидуальных интересов и способностей; развивает у детей умение внимательно выслушивать рассказы сверстников, помогать им в случае затруднений, замечать речевые и логические ошибки, доброжелательно и конструктивно исправлять их.</p> <p>5)<u>Подготовка детей к обучению грамоте</u>: педагог продолжает формировать у детей интерес к языку, осознанное отношение к языковым явлениям, помогает освоить звуковой анализ четырехзвучных и пятизвучных слов; закрепляет умение интонационно выделять звуки в слове, определять их последовательность, давать им характеристику составлять схемы слова, выделять ударный гласный звука в слове; определять количество и последовательность слов в предложении; составлять предложения с заданным количеством слов; ориентироваться на листе, выполнять графические диктанты; штриховку в разных направлениях, обводку; знать названия букв, читать слоги.</p>
--	--

<p>развивать интерес к изданиям познавательного и энциклопедического характера; знакомить с разнообразными по жанру и тематике художественными произведениями;</p> <p>формировать положительное эмоциональное отношение к «чтению с продолжением» (сказка-повесть, цикл рассказов со сквозным персонажем); формировать представления о жанровых, композиционных и языковых особенностях жанров литературы: литературная сказка, рассказ, стихотворение, басня, поговорка, небылица, былина;</p> <p>углублять восприятие содержания и формы произведений (оценка характера персонажа с опорой на его портрет, поступки, мотивы поведения и другие средства раскрытия образа; развитие поэтического слуха); поддерживать избирательные интересы детей к произведениям определенного жанра и тематики;</p> <p>развивать образность речи и словесное творчество (составление сравнений, метафор, описательных и метафорических загадок, сочинение текстов сказочного и реалистического характера, создание рифмованных строк).</p>	
2.1.4 Задачи и содержание образовательной области «Художественно – эстетическое развитие»	
2-3 года	
<p>1) <u>Приобщение к искусству:</u></p> <p>развивать у детей художественное восприятие (смотреть, слушать и испытывать радость) в процессе ознакомления с произведениями музыкального, изобразительного искусства, природой;</p> <p>интерес, внимание, любознательность, стремление к эмоциональному отклику детей на отдельные эстетические свойства и качества предметов и явлений окружающей действительности;</p> <p>развивать отзывчивость на доступное понимание произведений искусства, интерес к музыке (в</p>	<p><u>1. Приобщение к искусству.</u></p> <p>Педагог развивает у детей художественное восприятие; воспитывает эмоциональную отзывчивость на доступные пониманию детей произведения изобразительного искусства. Знакомит с народными игрушками: дымковской, богородской, матрешкой, ванькой-встанькой и другими, соответствующими возрасту детей. Педагог обращает внимание детей на характер игрушек (веселая, забавная и так далее), их форму, цветовое оформление. Педагог воспитывает интерес к природе и отражению представлений (впечатлений) в доступной изобразительной и музыкальной деятельности.</p> <p><u>2. Изобразительная деятельность.</u></p> <p>1) Рисование:</p>

<p>процессе прослушивания классической и народной музыки), изобразительному искусству (в процессе рассматривания и восприятия красоты иллюстраций, рисунков, изделия декоративно-прикладного искусства); познакомить детей с народными игрушками (дымковской, богородской, матрешкой и другими); поддерживать интерес к малым формам фольклора (пестушки, заклички, прибаутки); поддерживать стремление детей выражать свои чувства и впечатления на основе эмоционально содержательного восприятия доступных для понимания произведений искусства или наблюдений за природными явлениями;</p> <p><u>2)изобразительная деятельность:</u> воспитывать интерес к изобразительной деятельности (рисованию, лепке) совместно со взрослым и самостоятельно; развивать положительные эмоции на предложение нарисовать, слепить; научить правильно держать карандаш, кисть; развивать сенсорные основы изобразительной деятельности: восприятие предмета разной формы, цвета (начиная с контрастных цветов); включать движение рук по предмету при знакомстве с его формой; познакомить со свойствами глины, пластилина, пластической массы; развивать эмоциональный отклик детей на отдельные эстетические свойства и качества предметов в процессе рассматривания игрушек, природных объектов, предметов быта, произведений искусства;</p> <p><u>3)конструктивная деятельность:</u> знакомить детей с деталями (кубик, кирпичик, трехгранная призма, пластина, цилиндр), с вариантами расположения строительных форм на плоскости; развивать интерес к конструктивной деятельности, поддерживать желание детей строить</p>	<p>педагог продолжает развивать у детей художественное восприятие; способствует обогащению их сенсорного опыта путем выделения формы предметов, обведения их по контуру поочередно то одной, то другой рукой; побуждает, поощряет и подводит детей к изображению знакомых предметов, предоставляя им свободу выбора; педагог обращает внимание детей на то, что карандаш (кисть, фломастер) оставляет след на бумаге, если провести по ней отточенным концом карандаша (фломастером, ворсом кисти); учит следить за движением карандаша по бумаге; педагог привлекает внимание детей к изображенным ими на бумаге разнообразным линиям, конфигурациям; побуждает задумываться над тем, что они нарисовали, на что это похоже; вызывать чувство радости от штрихов и линий, которые дети нарисовали сами; педагог побуждает детей к дополнению нарисованного изображения характерными деталями; к осознанному повторению ранее получившихся штрихов, линий, пятен, форм; педагог развивает у детей эстетическое восприятие окружающих предметов; учит детей различать цвета карандашей, фломастеров, правильно называть их; рисовать разные линии (длинные, короткие, вертикальные, горизонтальные, наклонные), пересекать их, уподобляя предметам: ленточкам, платочкам, дорожкам, ручейкам, сосулькам, заборчику и другим; подводит детей к рисованию предметов округлой формы;</p> <p>при рисовании педагог формирует у ребёнка правильную позу (сидеть свободно, не наклоняться низко над листом бумаги), свободная рука поддерживает лист бумаги, на котором рисует малыш; педагог учит держать карандаш и кисть свободно: карандаш - тремя пальцами выше отточенного конца, кисть - чуть выше железного наконечника; набирать краску на кисть, макая её всем ворсом в баночку, снимать лишнюю краску, прикасаясь ворсом к краю баночки.</p> <p><u>2)Лепка:</u> педагог поощряет у детей интерес к лепке; знакомит с пластическими материалами: глиной, пластилином, пластической массой (отдавая предпочтение глине); учит аккуратно пользоваться материалами; педагог учит детей отламывать комочки глины от большого куска; лепить палочки и колбаски, раскатывая комочек между ладонями прямыми движениями; соединять концы палочки, плотно прижимая их друг к другу (колечко, бараночка, колесо и так далее); педагог учит раскатывать комочек глины круговыми движениями ладоней для изображения предметов круглой формы (шарик, яблоко, ягода и другие), сплющивать комочек между ладонями (лепешки,</p>
---	---

<p>самостоятельно; <u>4)музыкальная деятельность:</u> воспитывать интерес к музыке, желание слушать музыку, подпевать, выполнять простейшие танцевальные движения; приобщать к восприятию музыки, соблюдая первоначальные правила: не мешать соседу вслушиваться в музыкальное произведение и эмоционально на него реагировать;</p> <p><u>5)театрализованная деятельность:</u> пробуждать интерес к театрализованной игре путем первого опыта общения с персонажем (кукла Катя показывает концерт), расширения контактов со взрослым (бабушка приглашает на деревенский двор); побуждать детей отзываться на игры-действия со звуками (живой и неживой природы), подражать движениям животных и птиц под музыку, под звучащее слово (в произведениях малых фольклорных форм); способствовать проявлению самостоятельности, активности в игре с персонажами-игрушками; развивать умение следить за действиями заводных игрушек, сказочных героев, адекватно реагировать на них; способствовать формированию навыка перевоплощения в образы сказочных героев; создавать условия для систематического восприятия театрализованных выступлений педагогического театра (взрослых).</p> <p><u>б)культурно-досуговая деятельность:</u> создавать эмоционально-положительный климат в группе и ДОО, обеспечение у детей чувства комфортности, уюта и защищенности; формировать умение самостоятельной работы детей с художественными материалами; привлекать детей к активному участию в играх, театрализованных представлениях, забавах, развлечениях и праздниках; развивать умение следить за действиями игрушек, сказочных героев, адекватно реагировать на них;</p>	<p>печенье, пряники); делать пальцами углубление в середине сплющенного комочка (миска, блюдец). Педагог учит соединять две вылепленные формы в один предмет: палочка и шарик (погремушка или грибок), два шарика (неваляшка) и тому подобное. Педагог приучает детей класть глину и вылепленные предметы на дощечку или специальную заранее подготовленную клеенку.</p> <p><u>3. Конструктивная деятельность.</u> В процессе игры с настольным и напольным строительным материалом педагог продолжает знакомить детей с деталями (кубик, кирпичик, трехгранная призма, пластина, цилиндр), с вариантами расположения строительных форм на плоскости. Педагог продолжает формировать умение у детей сооружать элементарные постройки по образцу, поддерживает желание строить что-то самостоятельно; способствует пониманию пространственных соотношений. Педагог учит детей пользоваться дополнительными сюжетными игрушками, соразмерными масштабам построек (маленькие машинки для маленьких гаражей и тому подобное). По окончании игры приучает убирать все на место. Знакомит детей с простейшими пластмассовыми конструкторами. Учит совместно с взрослым конструировать башенки, домики, машины. В летнее время педагог развивает интерес у детей к строительным играм с использованием природного материала (песок, вода, желуди, камешки и тому подобное).</p> <p><u>4. Музыкальная деятельность.</u> 1)Слушание: педагог учит детей внимательно слушать спокойные и бодрые песни, музыкальные пьесы разного характера, понимать, о чем (о ком) поется, и эмоционально реагировать на содержание; учит детей различать звуки по высоте (высокое и низкое звучание колокольчика, фортепьяно, металлофона). 2)Пение: педагог вызывает активность детей при подпевании и пении; развивает умение подпевать фразы в песне (совместно с педагогом); поощряет сольное пение. 3)Музыкально-ритмические движения: педагог развивает у детей эмоциональность и образность восприятия музыки через движения; продолжает формировать у детей способность воспринимать и воспроизводить движения, показываемые взрослым (хлопать, притопывать ногой, полуприседать, совершать повороты кистей рук и так далее); учит детей начинать движение с началом музыки и заканчивать с её окончанием; передавать образы (птичка летает, зайка прыгает, мишка косолапый идет); педагог совершенствует умение ходить и бегать (на носках, тихо; высоко и низко поднимая ноги; прямым</p>
--	---

<p>формировать навык перевоплощения детей в образы сказочных героев.</p>	<p>галопом), выполнять плясовые движения в кругу, врассыпную, менять движения с изменением характера музыки или содержания песни.</p> <p><u>5. Театрализованная деятельность.</u> Педагог пробуждает интерес детей к театрализованной игре, создает условия для её проведения. Формирует умение следить за развитием действия в играх- драматизациях и кукольных спектаклях, созданных силами взрослых и старших детей. Педагог учит детей имитировать характерные действия персонажей (птички летают, козленок скачет), передавать эмоциональное состояние человека (мимикой, позой, жестом, движением). Знакомит детей с приемами вождения настольных кукол. Учит сопровождать движения простой песенкой. Педагог поощряет у детей желание действовать с элементами костюмов (шапочки, воротнички и так далее) и атрибутами как внешними символами роли.</p> <p><u>6. Культурно-досуговая деятельность.</u> Педагог создает эмоционально-положительный климат в группе и ДОО для обеспечения у детей чувства комфортности, уюта и защищенности; формирует у детей умение самостоятельной работы детей с художественными материалами. Привлекает детей к посильному участию в играх с пением, театрализованных представлениях (кукольный театр; инсценирование русских народных сказок), забавах, развлечениях(тематических, спортивных) и праздниках. Развивает умение следить за действиями игрушек, сказочных героев, адекватно реагировать на них. Формирует навык перевоплощения детей в образы сказочных героев.</p>
3-4 года	
<p><u>1)Приобщение к искусству:</u> продолжать развивать художественное восприятие, подводить детей к восприятию произведений искусства (разглядывать и чувствовать); воспитывать интерес к искусству; формировать понимание красоты произведений искусства, потребность общения с искусством; развивать у детей эстетические чувства при восприятии музыки, изобразительного, народного декоративно-прикладного искусства; содействовать возникновению положительного эмоционального отклика на красоту окружающего мира, выраженного в произведениях искусства; формировать патриотическое</p>	<p><u>1. Приобщение к искусству.</u> 1)Педагог подводит детей к восприятию произведений искусства, содействует возникновению эмоционального отклика на музыкальные произведения, произведения народного и профессионального изобразительного искусства. Знакомит детей с элементарными средствами выразительности в разных видах искусства (цвет, звук, форма, движение, жесты, интонация), подводит к различению видов искусства через художественный образ. Педагог формирует у детей умение сосредотачивать внимание на эстетическую сторону предметно-пространственной среды, природных явлений. 2)Педагог формирует у детей патриотическое отношение и чувства сопричастности к природе родного края, к семье в процессе музыкальной, изобразительной, театрализованной деятельности. 3)Педагог в процессе ознакомления с народным искусством: глиняными игрушками, игрушками из</p>

<p>отношение и чувство сопричастности к природе родного края, к семье в процессе музыкальной, изобразительной, театрализованной деятельности; знакомить детей с элементарными средствами выразительности в разных видах искусства (музыке, изобразительном искусстве, театрализованной деятельности); готовить детей к посещению кукольного театра, выставки детских работ и так далее; приобщать детей к участию в концертах, праздниках в семье и ДОО: исполнение танца, песни, чтение стихов;</p> <p><u>2)изобразительная деятельность:</u> формировать у детей интерес к занятиям изобразительной деятельностью; формировать у детей знания в области изобразительной деятельности; развивать у детей эстетическое восприятие; формировать умение у детей видеть цельный художественный образ в единстве изобразительно-выразительных средств колористической, композиционной и смысловой трактовки; формировать умение у детей в рисовании, лепке, аппликации изображать простые предметы и явления, передавая их образную выразительность; находить связь между предметами и явлениями окружающего мира и их изображениями (в рисунке, лепке, аппликации); развивать положительный эмоциональный отклик детей на эстетические свойства и качества предметов, на эстетическую сторону явлений природы и окружающего мира; отображать свои представления и впечатления об окружающем мире доступными графическими и живописными средствами; формировать у детей способы зрительного и тактильного обследования различных объектов для обогащения и уточнения</p>	<p>соломы и дерева, предметами быта и одежды; скульптурой малых форм; репродукциями картин русских художников, с детскими книгами (иллюстрации художников Ю. Васнецова, В. Сутеева, Е. Чарушина), с близкими детскому опыту живописными образами, формирует у ребёнка эстетическое и эмоционально-нравственное отношение к отражению окружающей действительности в изобразительном искусстве и художественных произведениях.</p> <p>4)Педагог развивает у детей эстетическое восприятие, умение видеть красоту и своеобразие окружающего мира, вызывать у детей положительный эмоциональный отклик на красоту природы, поддерживать желание отображать полученные впечатления в продуктивных видах художественно-эстетической деятельности.</p> <p>5)Педагог начинает приобщать детей к посещению кукольного театра, различных детских художественных выставок.</p> <p><u>2. Изобразительная деятельность.</u> Педагог формирует у детей интерес к занятиям изобразительной деятельностью; воспитывает у детей художественный вкус и чувство гармонии; продолжает развивать у детей художественное восприятие, закрепляет у детей умение выделять цвет, форму, величину как особые свойства предметов, группировать однородные предметы по нескольким сенсорным признакам: величине, форме, цвету, активно включая все органы чувств; учит детей видеть и восхищаться красотой изображенных предметов (формой, цветом) на картинах и при рассматривании народных игрушек, декоративно-прикладных изделий.</p> <p>1)Рисование: педагог формирует у детей интерес к рисованию; умение передавать в рисунках красоту окружающих предметов и природы (голубое небо с белыми облаками; кружащиеся на ветру и падающие на землю разноцветные листья; снежинки и тому подобное); продолжает учить правильно держать карандаш, фломастер, кисть, не напрягая мышц и не сжимая сильно пальцы; формирует навык свободного движения руки с карандашом и кистью во время рисования; учит детей набирать краску на кисть: аккуратно обмакивать её всем ворсом в баночку с краской, снимать лишнюю краску о край баночки легким прикосновением ворса, хорошо промывать кисть, прежде чем набрать краску другого цвета; приучает детей осушать промытую кисть о мягкую тряпочку или бумажную салфетку; закрепляет знание названий цветов (красный, синий, зеленый, желтый, белый, черный); знакомит детей с оттенками</p>
---	---

<p>восприятия особенностей их формы, пропорций, цвета, фактуры; вызывать у детей положительный эмоциональный отклик на красоту природы, произведения искусства (книжные иллюстрации, изделия народных промыслов, предметы быта и другое); формировать умение у детей создавать как индивидуальные, так и коллективные композиции в рисунках, лепке, аппликации; знакомить детей с народной игрушкой (филимоновской, дымковской, семеновской, богородской) для обогащения зрительных впечатлений и показа условно-обобщенной трактовки художественных образов; переводить детей от рисования-подражания к самостоятельному творчеству;</p> <p><u>3) конструктивная деятельность:</u> совершенствовать у детей конструктивные умения; формировать умение у детей различать, называть и использовать основные строительные детали (кубики, кирпичики, пластины, цилиндры, трехгранные призмы); сооружать новые постройки, используя полученные ранее умения (накладывание, приставление, прикладывание); формировать умение у детей использовать в постройках детали разного цвета;</p> <p><u>4) музыкальная деятельность:</u> развивать у детей эмоциональную отзывчивость на музыку; знакомить детей с тремя жанрами музыкальных произведений: песней, танцем, маршем; формировать у детей умение узнавать знакомые песни, пьесы; чувствовать характер музыки (веселый, бодрый, спокойный), эмоционально на нее реагировать; выражать свое настроение в движении под музыку; учить детей петь простые народные песни, попевки, прибаутки, передавая их настроение и характер; поддерживать детское</p>	<p>(розовый, голубой, серый); педагог обращает внимание детей на подбор цвета, соответствующего изображаемому предмету; учит детей ритмичному нанесению линий, штрихов, пятен, мазков (оппадают с деревьев листочки, идет дождь, «снег, снег кружится, белая вся улица», «дождик, дождик, кап, кап, кап...»); педагог формирует у детей умение изображать простые предметы, рисовать прямые линии (короткие, длинные) в разных направлениях, перекрещивать их (полоски, ленточки, дорожки, заборчик, клетчатый платочек и другое); подводит детей к изображению предметов разной формы (округлая, прямоугольная) и предметов, состоящих из комбинаций разных форм и линий (неваляшка, снеговик, цыпленок, тележка, вагончик и другое); формирует у детей умение создавать несложные сюжетные композиции, повторяя изображение одного предмета (елочки на нашем участке, неваляшки гуляют) или изображая разнообразные предметы, насекомых и тому подобное (в траве ползают жучки и червячки; колобок катится по дорожке и другое); учит детей располагать изображения по всему листу.</p> <p>2) Лепка: педагог формирует у детей интерес к лепке; закрепляет представления детей о свойствах глины, пластилина, пластической массы и способах лепки; учит детей раскатывать комочки прямыми и круговыми движениями, соединять концы получившейся палочки, сплющивать шар, сминая его ладонями обеих рук; педагог побуждает детей украшать вылепленные предметы, используя палочку с заточенным концом; учит детей создавать предметы, состоящие из 2-3 частей, соединяя их путем прижимания друг к другу; закрепляет у детей умение аккуратно пользоваться глиной, класть комочки и вылепленные предметы на дощечку; учит детей лепить несложные предметы, состоящие из нескольких частей (неваляшка, цыпленок, пирамидка и другие); педагог предлагает объединять вылепленные фигурки в коллективную композицию (неваляшки водят хоровод, яблоки лежат на тарелке и так далее); педагог воспитывает у детей способность радоваться от восприятия результата общей работы.</p> <p>3) Аппликация: педагог приобщает детей к искусству аппликации, формирует интерес к этому виду деятельности; учит детей предварительно выкладывать (в определенной последовательности) на листе бумаги готовые детали разной формы, величины, цвета, составляя изображение (задуманное ребёнком или заданное педагогом), и наклеивать их; педагог учит детей аккуратно пользоваться клеем: намазывать его кисточкой тонким слоем на обратную сторону наклеиваемой фигуры (на специально</p>
---	--

<p>экспериментирование с немusыкальными (шумовыми, природными) и музыкальными звуками и исследования качеств музыкального звука: высоты, длительности, динамики, тембра;</p> <p>5) <u>театрализованная деятельность</u>: воспитывать у детей устойчивый интерес детей к театрализованной игре, создавать условия для её проведения; формировать положительные, доброжелательные, коллективные взаимоотношения; формировать умение следить за развитием действия в играх-драматизациях и кукольных спектаклях, созданных силами взрослых и старших детей; формировать умение у детей имитировать характерные действия персонажей (птички летают, козленок скачет), передавать эмоциональное состояние человека (мимикой, позой, жестом, движением). познакомить детей с различными видами театра (кукольным, настольным, пальчиковым, театром теней, театром на фланелеграфе); знакомить детей с приемами вождения настольных кукол; формировать у детей умение сопровождать движения простой песенкой; вызывать желание действовать с элементами костюмов (шапочки, воротнички и так далее) и атрибутами как внешними символами роли; формировать у детей интонационную выразительность речи в процессе театрально-игровой деятельности; развивать у детей диалогическую речь в процессе театрально-игровой деятельности; формировать у детей умение следить за развитием действия в драматизациях и кукольных спектаклях; формировать у детей умение использовать импровизационные формы диалогов действующих лиц в хорошо знакомых сказках;</p> <p>б) <u>культурно-досуговая деятельность</u>:</p>	<p>приготовленной клеенке); прикладывать стороной, намазанной клеем, к листу бумаги и плотно прижимать салфеткой; педагог формирует у детей навык аккуратной работы; учит детей создавать в аппликации на бумаге разной формы (квадрат, розетка и другое) предметные и декоративные композиции из геометрических форм и природных материалов, повторяя и чередуя их по форме и цвету; развивает у детей чувство ритма; педагог закрепляет у детей знание формы предметов и их цвета;</p> <p>4) Народное декоративно-прикладное искусство: педагог приобщает детей к декоративной деятельности: учит украшать дымковскими узорами силуэты игрушек, вырезанных педагогом (птичка, козлик, конь и другие), и разных предметов (блюдечко, рукавички).</p> <p>3. <u>Конструктивная деятельность</u>. Педагог учит детей простейшему анализу созданных построек; вызывает чувство радости при удавшейся постройке. Учит детей располагать кирпичики, пластины вертикально (в ряд, по кругу, по периметру четырехугольника), ставить их плотно друг к другу, на определенном расстоянии (заборчик, ворота). Педагог побуждает детей к созданию вариантов конструкций, добавляя другие детали (на столбики ворот ставить трехгранные призмы, рядом со столбами - кубики и другое). Учит детей изменять постройки двумя способами: заменяя одни детали другими или надстраивая их в высоту, длину (низкая и высокая башенка, короткий и длинный поезд). Развивает у детей желание сооружать постройки по собственному замыслу. Продолжает формировать умение у детей обыгрывать постройки, объединять их по сюжету: дорожка и дома - улица; стол, стул, диван - мебель для кукол. Педагог приучает детей после игры аккуратно складывать детали в коробки. Педагог знакомит детей со свойствами песка, снега, сооружая из них постройки.</p> <p>4. <u>Музыкальная деятельность</u>.</p> <p>1) Слушание: педагог учит детей слушать музыкальное произведение до конца, понимать характер музыки, узнавать и определять, сколько частей в произведении; выражать свои впечатления после прослушивания словом, мимикой, жестом. Развивает у детей способность различать звуки по высоте в пределах октавы - септимы, замечать изменение в силе звучания мелодии (громко, тихо). Совершенствует у детей умение различать звучание музыкальных игрушек, детских музыкальных инструментов (музыкальный молоточек, шарманка, погремушка, барабан, бубен, металлофон и другие).</p> <p>2) Пение: педагог способствует развитию у детей певческих навыков: петь без напряжения в диапазоне ре (ми) - ля (си), в одном темпе со всеми, чисто и ясно</p>
--	--

<p>способствовать организации культурно-досуговой деятельности детей по интересам, обеспечивая эмоциональное благополучие и отдых;</p> <p>помогать детям организовывать свободное время с интересом; создавать условия для активного и пассивного отдыха;</p> <p>создавать атмосферу эмоционального благополучия в культурно-досуговой деятельности; развивать интерес к просмотру кукольных спектаклей, прослушиванию музыкальных и литературных произведений; формировать желание участвовать в праздниках и развлечениях; формировать основы праздничной культуры и навыки общения в ходе праздника и развлечения.</p>	<p>произносить слова, передавать характер песни (весело, протяжно, ласково, напевно).</p> <p>3) Песенное творчество: педагог учит детей допевать мелодии колыбельных песен на слог «баю-баю» и веселых мелодий на слог «ля-ля». Способствует у детей формированию навыка сочинительства веселых и грустных мелодий по образцу.</p> <p>4) Музыкально-ритмические движения: педагог учит детей двигаться в соответствии с двухчастной формой музыки и силой её звучания (громко, тихо); реагировать на начало звучания музыки и её окончание. Совершенствует у детей навыки основных движений (ходьба и бег). Учит детей маршировать вместе со всеми и индивидуально, бегать легко, в умеренном и быстром темпе под музыку. Педагог улучшает качество исполнения танцевальных движений: притопывания попеременно двумя ногами и одной ногой. Развивает у детей умение кружиться в парах, выполнять прямой галоп, двигаться под музыку ритмично и согласно темпу и характеру музыкального произведения с предметами, игрушками и без них. Педагог способствует у детей развитию навыков выразительной и эмоциональной передачи игровых и сказочных образов: идет медведь, крадется кошка, бегают мышата, скачет зайка, ходит петушок, клюют зернышки цыплята, летают птички и так далее; педагог активизирует танцевально-игровое творчество детей; поддерживает у детей самостоятельность в выполнении танцевальных движений под плясовые мелодии; учит детей точности выполнения движений, передающих характер изображаемых животных;</p> <p>педагог поощряет детей в использовании песен, музыкально-ритмических движений, музыкальных игр в повседневной жизни и различных видах досуговой деятельности (праздниках, развлечениях и других видах досуговой деятельности);</p> <p>5) Игра на детских музыкальных инструментах: педагог знакомит детей с некоторыми детскими музыкальными инструментами: дудочкой, металлофоном, колокольчиком, бубном, погремушкой, барабаном, а также их звучанием; учит детей подыгрывать на детских ударных музыкальных инструментах. Формирует умение у детей сравнивать разные по звучанию детские музыкальные инструменты (предметы) в процессе манипулирования, звукоизвлечения; поощряет детей в самостоятельном экспериментировании со звуками в разных видах деятельности, исследовании качества музыкального звука: высоты, длительности, тембра.</p> <p>5. Театрализованная деятельность.</p> <p>Педагог формирует у детей интерес к театрализованной деятельности, знакомит детей с различными видами театра (настольный,</p>
---	---

	<p>плоскостной, театр игрушек) и умением использовать их в самостоятельной игровой деятельности. Учит передавать песенные, танцевальные характеристики персонажей (ласковая кошечка, мишка косолапый, маленькая птичка и так далее). Формирует умение использовать в игре различные шапочки, воротники, атрибуты. Педагог поощряет участие детей в играх-драматизациях, формирует умение следить за сюжетом.</p> <p>6. Культурно-досуговая деятельность.</p> <p>1) Педагог организует культурно-досуговую деятельность детей по интересам, обеспечивая эмоциональное благополучие и отдых.</p> <p>2) Педагог учит детей организовывать свободное время с пользой. Развивает умение проявлять интерес к различным видам досуговой деятельности (рассматривание иллюстраций, рисование, пение и так далее), создает атмосферу эмоционального благополучия. Побуждает к участию в развлечениях (играх-забавах, музыкальных рассказах, просмотрах настольного театра и так далее). Формирует желание участвовать в праздниках. Педагог знакомит с культурой поведения в ходе праздничных мероприятий.</p>
4-5 лет	
<p>1) Приобщение к искусству: продолжать развивать у детей художественное и эстетическое восприятие в процессе ознакомления с произведениями разных видов искусства; развивать воображение, художественный вкус; формировать у детей умение сравнивать произведения различных видов искусства; развивать отзывчивость и эстетическое сопереживание на красоту окружающей действительности; развивать у детей интерес к искусству как виду творческой деятельности человека; познакомить детей с видами и жанрами искусства, историей его возникновения, средствами выразительности разных видов искусства; формировать понимание красоты произведений искусства, потребность общения с искусством; формировать у детей интерес к детским выставкам, спектаклям; желание посещать театр, музей и тому подобное; приобщать детей к лучшим</p>	<p>1. Приобщение к искусству.</p> <p>1) Педагог продолжает приобщать детей к восприятию искусства, развивать интерес к нему; поощряет выражение эстетических чувств, проявление эмоций при рассматривании предметов народного и декоративно-прикладного искусства, прослушивании произведений музыкального фольклора; знакомит детей с творческими профессиями (артист, художник, композитор, писатель); педагог, в процессе ознакомления детей с различными видами искусства, воспитывает патриотизм и чувства гордости за свою страну, края.</p> <p>2) Педагог учит узнавать и называть предметы и явления природы, окружающей действительности в художественных образах (литература, музыка, изобразительное искусство); развивает у детей умение различать жанры и виды искусства: стихи, проза, загадки (литература), песни, танцы (музыка), картина (репродукция), скульптура (изобразительное искусство), здание и сооружение (архитектура); учит детей выделять и называть основные средства выразительности (цвет, форма, величина, ритм, движение, жест, звук) и создавать свои художественные образы в изобразительной, музыкальной, конструктивной деятельности.</p> <p>3) Педагог знакомит детей с жанрами живописи (натюрморт, пейзаж, портрет), с разными по художественному образу и настроению произведениями; знакомит детей со средствами</p>

<p>образцам отечественного и мирового искусства. воспитывать патриотизм и чувства гордости за свою страну, край в процессе ознакомления с различными видами искусства;</p> <p><u>2)изобразительная деятельность:</u> продолжать развивать интерес детей и положительный отклик к различным видам изобразительной деятельности; продолжать у детей развивать эстетическое восприятие, образные представления, воображение, эстетические чувства, художественно-творческие способности; развивать у детей художественное восприятие, умение последовательно внимательно рассматривать произведения искусства и предметы окружающего мира; соотносить увиденное с собственным опытом; продолжать формировать у детей умение рассматривать и обследовать предметы, в том числе с помощью рук; обогащать представления детей об изобразительном искусстве (иллюстрации к произведениям детской литературы, репродукции произведений живописи, народное декоративное искусство, скульптура малых форм и другое) как основе развития творчества;</p> <p>формировать у детей умение выделять и использовать средства выразительности в рисовании, лепке, аппликации; продолжать формировать у детей умение создавать коллективные произведения в рисовании, лепке, аппликации; закреплять у детей умение сохранять правильную позу при рисовании: не горбиться, не наклоняться низко над столом, к мольберту; сидеть свободно, не напрягаясь;</p> <p>приучать детей быть аккуратными: сохранять свое рабочее место в порядке, по окончании работы убирать все со стола;</p> <p>поощрять детей воплощать в художественной форме свои представления, переживания, чувства, мысли; поддерживать</p>	<p>выразительности живописи (цвет, линия, композиция); многообразием цветов и оттенков, форм, фактуры в предметах и явлениях окружающего мира.</p> <p>4)Педагог знакомит детей со скульптурой, способами создания скульптуры (пластика, высекание), средствами выразительности (объемность, статика и движение, материал); особенностями её содержания - отображение животных (анималистика), портреты человека и бытовые сценки.</p> <p>5)Педагог знакомит детей с архитектурой; формирует представления о том, что дома, в которых они живут (ДОО, общеобразовательная организация, другие здания) - это архитектурные сооружения; учит видеть, что дома бывают разные по форме, высоте, длине, с разными окнами, с разным количеством этажей, подъездов и так далее; способствует развитию у детей интереса к различным строениям, расположенным вокруг ДОО (дома, в которых живут ребёнок и его друзья, общеобразовательная организация, кинотеатр); привлекает внимание детей к сходству и различиям разных зданий, поощряет самостоятельное выделение частей здания, его особенностей; учит детей замечать различия в сходных по форме и строению зданиях (форма и величина входных дверей, окон и других частей); педагог поощряет стремление детей изображать в рисунках, аппликации реальные и сказочные строения.</p> <p>6)Педагог организывает посещение музея (совместно с родителями (законными представителями)), рассказывает о назначении музея; развивает у детей интерес к посещению кукольного театра, выставок.</p> <p>7)Педагог закрепляет знания детей о книге, книжной иллюстрации; знакомит детей с библиотекой как центром хранения книг, созданных писателями и поэтами.</p> <p>8)Педагог знакомит детей с произведениями народного искусства (потешки, сказки, загадки, песни, хороводы, заклички, изделия народного декоративно-прикладного искусства).</p> <p>9)Педагог поощряет проявление детских предпочтений: выбор детьми любимых песен, иллюстраций, предметов народных промыслов, пояснение детьми выбора; воспитывает у детей бережное отношение к произведениям искусства.</p> <p><u>2. Изобразительная деятельность.</u> 1)Рисование: педагог продолжает формировать у детей умение рисовать отдельные предметы и создавать сюжетные композиции, повторяя изображение одних и тех же предметов (неваляшки гуляют, деревья на нашем участке зимой, цыплята гуляют по травке) и добавляя к ним другие (солнышко, падающий снег и так далее); формирует и закрепляет у детей представления о</p>
--	--

<p>личностное творческое начало в процессе восприятия прекрасного и собственной изобразительной деятельности; развивать художественно-творческие способности у детей в различных видах изобразительной деятельности; создавать условия для самостоятельного художественного творчества детей; воспитывать у детей желание проявлять дружелюбие при оценке работ других детей;</p> <p><u>3) конструктивная деятельность:</u> продолжать развивать у детей способность различать и называть строительные детали (куб, пластина, кирпичик, брусок); использовать их с учётом конструктивных свойств (устойчивость, форма, величина); формировать умение у детей сооружать постройки из крупного и мелкого строительного материала; обучать конструированию из бумаги; приобщать детей к изготовлению поделок из природного материала.</p> <p><u>4) музыкальная деятельность:</u> продолжать развивать у детей интерес к музыке, желание её слушать, вызывать эмоциональную отзывчивость при восприятии музыкальных произведений; обогащать музыкальные впечатления детей, способствовать дальнейшему развитию основ музыкальной культуры; воспитывать слушательскую культуру детей; развивать музыкальность детей; воспитывать интерес и любовь к высокохудожественной музыке; продолжать формировать умение у детей различать средства выразительности в музыке, различать звуки по высоте; поддерживать у детей интерес к пению; способствовать освоению элементов танца и ритмопластики для создания музыкальных двигательных образов в играх, драматизациях, инсценировании; способствовать освоению детьми</p>	<p>форме предметов (круглая, овальная, квадратная, прямоугольная, треугольная), величине, расположении частей; педагог помогает детям при передаче сюжета располагать изображения на всем листе в соответствии с содержанием действия и включенными в действие объектами; направляет внимание детей на передачу соотношения предметов по величине: дерево высокое, куст ниже дерева, цветы ниже куста; продолжает закреплять и обогащать представления детей о цветах и оттенках окружающих предметов и объектов природы; педагог формирует у детей умение к уже известным цветам и оттенкам добавить новые (коричневый, оранжевый, светло-зеленый); формирует у детей представление о том, как можно получить эти цвета; учит детей смешивать краски для получения нужных цветов и оттенков; развивает у детей желание использовать в рисовании, аппликации разнообразные цвета, обращает внимание детей на многоцветие окружающего мира; педагог закрепляет у детей умение правильно держать карандаш, кисть, фломастер, цветной мелок; использовать их при создании изображения; учит детей закрашивать рисунки кистью, карандашом, проводя линии и штрихи только в одном направлении (сверху вниз или слева направо); ритмично наносить мазки, штрихи по всей форме, не выходя за пределы контура; проводить широкие линии всей кистью, а узкие линии и точки - концом ворса кисти; закрепляет у детей умение чисто промывать кисть перед использованием краски другого цвета; к концу года педагог формирует у детей умение получать светлые и темные оттенки цвета, изменяя нажим на карандаш; формирует у детей умение правильно передавать расположение частей при рисовании сложных предметов (кукла, зайчик и другие) и соотносить их по величине.</p> <p>2) Народное декоративно-прикладное искусство: педагог продолжает у детей формировать умение создавать декоративные композиции по мотивам дымковских, филимоновских узоров. Учит детей использовать дымковские и филимоновские изделия для развития эстетического восприятия прекрасного и в качестве образцов для создания узоров в стиле этих росписей (для росписи могут использоваться вылепленные детьми игрушки и силуэты игрушек, вырезанные из бумаги). Педагог знакомит детей с городецкими изделиями. Учит детей выделять элементы городецкой росписи (бутоны, купавки, розы, листья); видеть и называть цвета, используемые в росписи.</p> <p>3) Лепка: педагог продолжает развивать интерес детей к лепке; совершенствует у детей умение лепить из глины (из пластилина, пластической массы). Закрепляет у детей</p>
--	---

<p>приемов игры на детских музыкальных инструментах; поощрять желание детей самостоятельно заниматься музыкальной деятельностью;</p> <p><u>5)театрализованная деятельность:</u> продолжать развивать интерес детей к театрализованной деятельности; формировать опыт социальных навыков поведения, создавать условия для развития творческой активности детей;</p> <p>учить элементам художественно-образных (интонация, мимика, пантомимика); выразительных средств активизировать словарь детей, совершенствовать звуковую культуру речи, интонационный строй, диалогическую речь; познакомить детей с различными видами театра (кукольный, музыкальный, детский, театр зверей и другое); формировать у детей простейшие образно-выразительные умения, имитировать характерные движения сказочных животных; развивать эстетический вкус, воспитывать чувство прекрасного, побуждать нравственно-эстетические и эмоциональные переживания; побуждать интерес творческим проявлениям в игре и игровому общению со сверстниками.</p> <p><u>б)культурно-досуговая деятельность:</u> развивать умение организовывать свободное время с пользой; поощрять желание заниматься интересной самостоятельной деятельностью, отмечать красоту окружающего мира (кружение снежинок, пение птиц, шелест деревьев и прочее) и передавать это в различных видах деятельности (изобразительной, словесной, музыкальной); развивать интерес к развлечениям, знакомящим с культурой и традициями народов страны; осуществлять патриотическое и нравственное воспитание, приобщать к художественной культуре, эстетико-эмоциональному</p>	<p>приемы лепки, освоенные в предыдущих группах; учит детей прищипыванию с легким оттягиванием всех краев сплюснутого шара, вытягиванию отдельных частей из целого куска, прищипыванию мелких деталей (ушки у котенка, клюв у птички). Педагог учит детей сглаживать пальцами поверхность вылепленного предмета, фигурки. Учит детей приемам вдавливания середины шара, цилиндра для получения полой формы. Знакомит с приемами использования стеки. Поощряет стремление украшать вылепленные изделия узором при помощи стеки. Педагог закрепляет у детей приемы аккуратной лепки.</p> <p>4)Аппликация: педагог развивает у детей интерес к аппликации, усложняя её содержание и расширяя возможности создания разнообразных изображений. Формирует у детей умение правильно держать ножницы и пользоваться ими. Обучает детей вырезыванию, начиная с формирования навыка разрезания по прямой сначала коротких, а затем длинных полос. Учит детей составлять из полос изображения разных предметов (забор, скамейка, лесенка, дерево, кустик и другое). Учит детей вырезать круглые формы из квадрата и овальные из прямоугольника путем скругления углов; использовать этот прием для изображения в аппликации овощей, фруктов, ягод, цветов и тому подобное. Педагог продолжает расширять количество изображаемых в аппликации предметов (птицы, животные, цветы, насекомые, дома, как реальные, так и воображаемые) из готовых форм. Учит детей преобразовывать эти формы, разрезая их на две или четыре части (круг - на полукруги, четверти; квадрат - на треугольники и так далее). Закрепляет у детей навыки аккуратного вырезывания и наклеивания. Педагог поощряет проявление активности и творчества.</p> <p><u>3. Конструктивная деятельность.</u></p> <p>1)Педагог продолжает развивать у детей способность различать и называть строительные детали (куб, пластина, кирпичик, брусок); учит использовать их с учётом конструктивных свойств (устойчивость, форма, величина).</p> <p>2)Педагог развивает у детей умение устанавливать ассоциативные связи, предлагая вспомнить, какие похожие сооружения дети видели. Учит анализировать образец постройки: выделять основные части, различать и соотносить их по величине и форме, устанавливать пространственное расположение этих частей относительно друг друга (в домах - стены, вверху - перекрытие, крыша; в автомобиле - кабина, кузов и так далее).</p> <p>3)Педагог побуждает детей создавать постройки разной конструктивной сложности (гараж для</p>
---	---

<p>творчеству; приобщать к праздничной культуре, развивать желание принимать участие в праздниках (календарных, государственных, народных); формировать чувства причастности к событиям, происходящим в стране развивать индивидуальные творческие способности и художественные наклонности ребёнка; вовлекать детей в процесс подготовки разных видов развлечений; формировать желание участвовать в кукольном спектакле, музыкальных и литературных композициях, концертах.</p>	<p>нескольких автомашин, дом в 2-3 этажа, широкий мост для проезда автомобилей или поездов, идущих в двух направлениях и другое). Развивает у детей умение использовать в сюжетно-ролевой игре постройки из строительного материала. Учит детей самостоятельно измерять постройки (по высоте, длине и ширине), соблюдать заданный педагогом принцип конструкции (построй такой же домик, но высокий). Учит детей сооружать постройки из крупного и мелкого строительного материала, использовать детали разного цвета для создания и украшения построек.</p> <p>4) Педагог учит детей договариваться о том, что они будут строить, распределять между собой материал, согласовывать действия и совместными усилиями достигать результат. 5) Педагог обучает детей конструированию из бумаги: сгибать прямоугольный лист бумаги пополам, совмещая стороны и углы (альбом, флажки для украшения участка, поздравительная открытка), приклеивать к основной форме детали (к дому - окна, двери, трубу; к автобусу - колеса; к стулу - спинку). Приобщает детей к изготовлению поделок из природного материала: коры, веток, листьев, шишек, каштанов, ореховой скорлупы, соломы (лодочки, ёжики и так далее). Учит детей использовать для закрепления частей клей, пластилин; применять в поделках катушки, коробки разной величины и другие предметы.</p> <p><u>4. Музыкальная деятельность.</u></p> <p>1) Слушание: педагог формирует навыки культуры слушания музыки (не отвлекаться, дослушивать произведение до конца); педагог знакомит детей с биографиями и творчеством русских и зарубежных композиторов, о истории создания оркестра, о истории развития музыки, о музыкальных инструментах; учит детей чувствовать характер музыки, узнавать знакомые произведения, высказывать свои впечатления о прослушанном; учит детей замечать выразительные средства музыкального произведения: тихо, громко, медленно, быстро; развивает у детей способность различать звуки по высоте (высокий, низкий в пределах сексты, септимы); педагог учит детей выражать полученные впечатления с помощью слова, движения, пантомимы.</p> <p>2) Пение: педагог учит детей выразительно пению, формирует умение петь протяжно, подвижно, согласованно (в пределах ре - си первой октавы); развивает у детей умение брать дыхание между короткими музыкальными фразами; формирует у детей умение петь мелодию чисто, смягчать концы фраз, четко произносить слова, петь выразительно, передавая характер музыки; учит детей петь с инструментальным сопровождением и без него (с</p>
---	--

помощью педагога).

3) Песенное творчество: педагог учит детей самостоятельно сочинять мелодию колыбельной песни и отвечать на музыкальные вопросы («Как тебя зовут?», «Что ты хочешь, кошечка?», «Где ты?»); формирует у детей умение импровизировать мелодии на заданный текст.

4) Музыкально-ритмические движения: педагог продолжает формировать у детей навык ритмичного движения в соответствии с характером музыки; учит детей самостоятельно менять движения в соответствии с двух- и трехчастной формой музыки; совершенствует танцевальные движения детей: прямой галоп, пружинка, кружение по одному и в парах; учит детей двигаться в парах по кругу в танцах и хороводах, ставить ногу на носок и на пятку, ритмично хлопать в ладоши, выполнять простейшие перестроения (из круга в рассыпную и обратно), подскоки; продолжает совершенствовать у детей навыки основных движений (ходьба:

«торжественная», спокойная, «таинственная»; бег: легкий, стремительный).

5) Развитие танцевально-игрового творчества: педагог способствует у детей развитию эмоционально-образного исполнения музыкально-игровых упражнений (кружатся листочки, падают снежинки) и сценок, используя мимику и пантомиму (зайка веселый и грустный, хитрая лисичка, сердитый волк и так далее); учит детей инсценированию песен и постановке небольших музыкальных спектаклей.

6) Игра на детских музыкальных инструментах: педагог формирует у детей умение подыгрывать простейшие мелодии на деревянных ложках, погремушках, барабане, металлофоне; способствует реализации музыкальных способностей ребёнка в повседневной жизни и различных видах досуговой деятельности (праздники, развлечения и другое).

5. Театрализованная деятельность.

Педагог продолжает развивать и поддерживать интерес детей к театрализованной игре путем приобретения более сложных игровых умений и навыков (способность передавать художественный образ, следить за развитием и взаимодействием персонажей). Организует с детьми игровые этюды для развития восприятия, воображения, внимания, мышления. Педагог учит детей разыгрывать простые представления на основе знакомого литературного и сказочного сюжета; использовать для воплощения образа известные выразительные средства (интонацию, мимику, жест). Учит чувствовать и понимать эмоциональное состояние героя, вступать в ролевое взаимодействие с другими персонажами. Развивает навык режиссерской игры, создавая для этого специальные условия (место, материалы,

	<p>атрибуты). Побуждает детей использовать в театрализованных играх образные игрушки и различные виды театра (бибабо, настольный, плоскостной). Педагог формирует у детей умение использовать в театрализованных играх образные игрушки, самостоятельно вылепленные фигурки из глины, пластмассы, пластилина. Поощряет проявление инициативы и самостоятельности в выборе роли, сюжета, средств перевоплощения; предоставляет возможность для экспериментирования при создании одного и того же образа. Учит чувствовать и понимать эмоциональное состояние героя, вступать в ролевое взаимодействие с другими персонажами. Способствует разностороннему развитию детей в театрализованной деятельности путем прослеживания количества и характера исполняемых каждым ребёнком ролей. Педагог продолжает использовать возможности педагогического театра (взрослых) для накопления эмоционально-чувственного опыта, понимания детьми комплекса выразительных средств, применяемых в спектакле.</p> <p><u>6. Культурно-досуговая деятельность.</u></p> <p>Педагог развивает умение детей организовывать свой досуг с пользой. Осуществляет патриотическое и нравственное воспитание, приобщает к художественной культуре, эстетико-эмоциональному творчеству. Побуждает к самостоятельной организации выбранного вида деятельности (художественной, познавательной, музыкальной и другое). Вовлекает детей в процесс подготовки к развлечениям (концерт, кукольный спектакль, вечер загадок и прочее). Знакомит с традициями и культурой народов страны, воспитывает чувство гордости за свою страну (населенный пункт). Приобщает к праздничной культуре, развивает желание принимать участие в праздниках (календарных, государственных, народных). Развивает творческие способности. Активизирует желание посещать творческие объединения дополнительного образования. Педагог развивает индивидуальные творческие способности и художественные наклонности детей. Педагог привлекает детей к процессу подготовки разных видов развлечений; формирует желание участвовать в кукольном спектакле, музыкальных и литературных композициях, концертах. В процессе организации и проведения развлечений педагог заботится о формировании потребности заниматься интересным и содержательным делом.</p>
	5-6 лет
<p>1) <u>Приобщение к искусству:</u> продолжать развивать эстетическое восприятие, эстетические чувства,</p>	<p>1. <u>Приобщение к искусству.</u> 1) Педагог продолжает формировать у детей интерес к музыке, живописи, народному искусству,</p>

<p>эмоции, эстетический вкус, интерес к искусству; умение наблюдать и оценивать прекрасное в окружающей действительности, природе;</p> <p>развивать эмоциональный отклик на проявления красоты в окружающем мире, произведениях искусства и собственных творческих работах; способствовать освоению эстетических оценок, суждений; формировать духовно-нравственные качества, в процессе ознакомления с различными видами искусства духовно-нравственного содержания; формировать бережное отношение к произведениям искусства; активизировать проявление эстетического отношения к окружающему миру (искусству, природе, предметам быта, игрушкам, социальным явлениям); развивать эстетические интересы, эстетические предпочтения, желание познавать искусство и осваивать изобразительную и музыкальную деятельность; продолжать развивать у детей стремление к познанию культурных традиций своего народа через творческую деятельность; продолжать формировать умение выделять, называть, группировать произведения по видам искусства (литература, музыка, изобразительное искусство, архитектура, балет, театр, цирк, фотография); продолжать знакомить детей с жанрами изобразительного и музыкального искусства; продолжать знакомить детей с архитектурой;</p> <p>расширять представления детей о народном искусстве, музыкальном фольклоре, художественных промыслах; развивать интерес к участию в фольклорных праздниках; продолжать формировать умение выделять и использовать в своей изобразительной, музыкальной, театрализованной деятельности средства выразительности разных видов искусства, знать и называть материалы для разных видов</p>	<p>воспитывать бережное отношение к произведениям искусства. Развивает у детей эстетические чувства, эмоции, эстетический вкус, эстетическое восприятие произведений искусства, формирует умение выделять их выразительные средства. Учит соотносить художественный образ и средства выразительности, характеризующие его в разных видах искусства, подбирать материал и пособия для самостоятельной художественной деятельности. Формирует у детей умение выделять, называть, группировать произведения по видам искусства: литература, музыка, изобразительное искусство, архитектура, театр, цирк.</p> <p>2) Педагог продолжает развивать у детей стремление к познанию культурных традиций через творческую деятельность (изобразительную, музыкальную, театрализованную, культурно-досуговую). 3) Педагог формирует духовно-нравственные качества в процессе ознакомления с различными видами искусства духовно-нравственного содержания 4) Педагог продолжает знакомить детей (без запоминания) с видами изобразительного искусства: графика, декоративно-прикладное искусство, живопись, скульптура, фотоискусство. Педагог продолжает знакомить детей с основными жанрами изобразительного искусства: натюрморт, пейзаж, портрет. Формирует у детей умение выделять и использовать в своей изобразительной, музыкальной, театрализованной деятельности средства выразительности разных видов искусства, называть материалы для разных видов художественной деятельности.</p> <p>5) Педагог знакомит детей с произведениями живописи (И.И. Шишкин, И.И. Левитан, В.А. Серов, И.Э. Грабарь, П.П. Кончаловский и другими), изображением родной природы в картинах художников. Расширяет представления о графике (ее выразительных средствах). Знакомит с творчеством художников-иллюстраторов детских книг (Ю.А. Васнецов, Е.М. Рачев, Е.И. Чарушин, И.Я. Билибин и другие). Знакомит с творчеством русских и зарубежных композиторов, а также детских композиторов-песенников (И.С. Бах, В.А. Моцарт, П.И. Чайковский, М.И. Глинка, С.С. Прокофьев, В.Я. Шаинский и другими). 6) Педагог продолжает знакомить детей с архитектурой. Закрепляет у детей знания о том, что существуют различные по назначению здания: жилые дома, магазины, театры, кинотеатры и другое. Обращает внимание детей на сходства и различия архитектурных сооружений одинакового назначения: форма, пропорции (высота, длина, украшения - декор и так далее). Подводит детей к пониманию зависимости конструкции здания от его назначения: жилой дом, театр, храм и так</p>
--	---

<p>художественной деятельности; уметь называть вид художественной деятельности, профессию и людей, которые работают в том или ином виде искусства;</p> <p>поддерживать личностные проявления детей в процессе освоения искусства и собственной творческой деятельности: самостоятельность, инициативность, индивидуальность, творчество.</p> <p>организовать посещение выставки, театра, музея, цирка;</p> <p><u>2)изобразительная деятельность:</u> продолжать развивать интерес детей к изобразительной деятельности;</p> <p>развивать художественно-творческих способностей в продуктивных видах детской деятельности;</p> <p>обогащать у детей сенсорный опыт, развивая органы восприятия: зрение, слух, обоняние, осязание, вкус; закреплять у детей знания об основных формах предметов и объектов природы;</p> <p>развивать у детей эстетическое восприятие, желание созерцать красоту окружающего мира;</p> <p>в процессе восприятия предметов и явлений развивать у детей мыслительные операции: анализ, сравнение, уподобление (на что похоже), установление сходства и различия предметов и их частей, выделение общего и единичного, характерных признаков, обобщение; формировать умение у детей передавать в изображении не только основные свойства предметов (форма, величина, цвет), но и характерные детали, соотношение предметов и их частей по величине, высоте, расположению относительно друг друга;</p> <p>совершенствовать у детей изобразительные навыки и умения, формировать художественно-творческие способности;</p> <p>развивать у детей чувство формы, цвета, пропорций; поддерживать у детей стремление самостоятельно сочетать знакомые техники, помогать осваивать новые, по</p>	<p>далее. Развивает у детей наблюдательность, учит внимательно рассматривать здания, замечать их характерные особенности, разнообразие пропорций, конструкций, украшающих деталей. При чтении литературных произведений, сказок обращает внимание детей на описание сказочных домиков (теремок, рукавичка, избушка на курьих ножках), дворцов.</p> <p>7)Расширяет представления детей о народном искусстве, фольклоре, музыке и художественных промыслах. Педагог знакомит детей с видами и жанрами фольклора. Поощряет участие детей в фольклорных развлечениях и праздниках.</p> <p>8)Педагог поощряет активное участие детей в художественной деятельности как по собственному желанию, так и под руководством взрослых.</p> <p>9)Педагог расширяет представления детей о творческих профессиях, их значении, особенностях: художник, композитор, музыкант, актер, артист балета и другие. Педагог закрепляет и расширяет знания детей о телевидении, музеях, театре, цирке, кино, библиотеке; формирует желание посещать их.</p> <p><u>2. Изобразительная деятельность.</u></p> <p>1)Педагог продолжает развивать интерес детей к изобразительной деятельности. Выявляет задатки у детей и развивает на их основе художественно-творческие способности в продуктивных видах детской деятельности. Педагог обогащает сенсорный опыт детей; закрепляет знания об основных формах предметов и объектов природы. Развивает у детей эстетическое восприятие, учит созерцать красоту окружающего мира. Развивает у детей способность наблюдать, всматриваться (вслушиваться) в явления и объекты природы, замечать их изменения (например, как изменяются форма и цвет медленно плывущих облаков, как постепенно раскрывается утром и закрывается вечером венчик цветка, как изменяется освещение предметов на солнце и в тени). В процессе восприятия предметов и явлений развивает у детей мыслительные операции: анализ, сравнение, уподобление (на что похоже), установление сходства и различия предметов и их частей, выделение общего и единичного, характерных признаков, обобщения. Развивает у детей чувство формы, цвета, пропорций, учит передавать в изображении основные свойства предметов (форма, величина, цвет), характерные детали, соотношение предметов и их частей по величине, высоте, расположению относительно друг друга. Педагог продолжает совершенствовать умение детей рассматривать работы (рисунки, лепку, аппликации), радоваться достигнутому результату, замечать и выделять выразительные решения изображений. Предметное рисование: педагог продолжает совершенствовать у детей умение</p>
---	---

<p>собственной инициативе объединять разные способы изображения; обогащать содержание изобразительной деятельности в соответствии с задачами познавательного и социального развития детей; инициировать выбор сюжетов о семье, жизни в ДОО, а также о бытовых, общественных и природных явлениях (воскресный день в семье, группа на прогулке, профессии близких взрослых, любимые праздники, средства связи в их атрибутом воплощении, ферма, зоопарк, лес, луг, аквариум, герои и эпизоды из любимых сказок и мультфильмов); продолжать знакомить детей с народным декоративно-прикладным искусством (Городецкая роспись, Полховско-майданская роспись, Гжельская роспись), расширять представления о народных игрушках (городецкая игрушка, богородская игрушка, матрешка, бирюльки); развивать декоративное творчество детей (в том числе коллективное); поощрять детей воплощать в художественной форме свои представления, переживания, чувства, мысли; поддерживать личностное творческое начало; формировать у детей умение организовывать свое рабочее место, готовить все необходимое для занятий; работать аккуратно, экономно расходовать материалы, сохранять рабочее место в чистоте, по окончании работы приводить его в порядок; 3) <u>конструктивная деятельность</u>: продолжать развивать умение детей устанавливать связь между создаваемыми постройками и тем, что они видят в окружающей жизни; создавать разнообразные постройки и конструкции; поощрять у детей самостоятельность, творчество, инициативу, дружелюбие; 4) <u>музыкальная деятельность</u>: продолжать формировать у детей эстетическое восприятие музыки, умение различать жанры музыкальных</p>	<p>передавать в рисунке образы предметов, объектов, персонажей сказок, литературных произведений. Обращает внимание детей на отличия предметов по форме, величине, пропорциям частей; побуждает их передавать эти отличия в рисунках. Учит передавать положение предметов в пространстве на листе бумаги, обращает внимание детей на то, что предметы могут по-разному располагаться на плоскости (стоять, лежать, менять положение: живые существа могут двигаться, менять позы, дерево в ветреный день - наклоняться и так далее). Учит детей передавать движения фигур. Способствует у детей овладению композиционным умениям: учит располагать предмет на листе с учётом его пропорций (если предмет вытянут в высоту, располагать его на листе по вертикали; если он вытянут в ширину, например, не очень высокий, но длинный дом, располагать его по горизонтали). Закрепляет у детей способы и приемы рисования различными изобразительными материалами (цветные карандаши, гуашь, акварель, цветные мелки, пастель, сангина, угольный карандаш, фломастеры, разнообразные кисти и тому подобное). Выбатывает у детей навыки рисования контура предмета простым карандашом с легким нажимом на него, чтобы при последующем закрашивании изображения не оставалось жестких, грубых линий, пачкающих рисунок. Педагог учит детей рисовать акварелью в соответствии с её спецификой (прозрачностью и легкостью цвета, плавностью перехода одного цвета в другой). Учит рисовать кистью разными способами: широкие линии - всем ворсом, тонкие - концом кисти; наносить мазки, прикладывая кисть всем ворсом к бумаге, рисовать концом кисти мелкие пятнышки. Педагог закрепляет знания детей об уже известных цветах, знакомит с новыми цветами (фиолетовый) и оттенками (голубой, розовый, темно-зеленый, сиреневый), развивать чувство цвета. Учит детей смешивать краски для получения новых цветов и оттенков (при рисовании гуашью) и высветлять цвет, добавляя в краску воду (при рисовании акварелью). При рисовании карандашами учит передавать оттенки цвета, регулируя нажим на карандаш. В карандашном исполнении дети могут, регулируя нажим, передать до трех оттенков цвета. Сюжетное рисование: педагог учит детей создавать сюжетные композиции на темы окружающей жизни и на темы литературных произведений («Кого встретил Колобок», «Два жадных медвежонка», «Где обедал воробей?» и другие). Развивает у детей композиционные умения, учит располагать изображения на полосе внизу листа, по всему листу. Обращает внимание детей на соотношение по величине разных предметов в</p>
--	---

<p>произведений (песня, танец, марш); развивать у детей музыкальную память, умение различать на слух звуки по высоте, музыкальные инструменты; формировать у детей музыкальную культуру на основе знакомства с классической, народной и современной музыкой; накапливать представления о жизни и творчестве композиторов; продолжать развивать у детей интерес и любовь к музыке, музыкальную отзывчивость на нее; продолжать развивать у детей музыкальные способности детей: звуковысотный, ритмический, тембровый, динамический слух; развивать у детей умение творческой интерпретации музыки разными средствами художественной выразительности; способствовать дальнейшему развитию у детей навыков пения, движений под музыку, игры и импровизации мелодий на детских музыкальных инструментах; творческой активности детей; развивать у детей умение сотрудничества в коллективной музыкальной деятельности;</p> <p>5) театрализованная деятельность: знакомить детей с различными видами театрального искусства (кукольный театр, балет, опера и прочее); знакомить детей с театральной терминологией (акт, актер, антракт, кулисы и так далее); развивать интерес к сценическому искусству; создавать атмосферу творческого выбора и инициативы для каждого ребёнка; развивать личностные качества (коммуникативные навыки, партнерские взаимоотношения; воспитывать доброжелательность и контактность в отношениях со сверстниками; развивать навыки действий с воображаемыми предметами; способствовать развитию навыков передачи образа различными способами (речь, мимика, жест, пантомима и прочее); создавать условия для показа</p>	<p>сюжете (дома большие, деревья высокие и низкие; люди меньше домов, но больше растущих на лугу цветов). Педагог учит располагать на рисунке предметы так, чтобы они загорали друг друга (растущие перед домом деревья и частично его загораживающие и тому подобное). Декоративное рисование: педагог продолжает знакомить детей с изделиями народных промыслов, закрепляет и углубляет знания о дымковской и филимоновской игрушках и их росписи; предлагает создавать изображения по мотивам народной декоративной росписи, знакомит с её цветовым строем и элементами композиции, поощряет детей за разнообразие используемых элементов. Продолжает знакомить детей с городецкой росписью, её цветовым решением, спецификой создания декоративных цветов (как правило, не чистых тонов, а оттенков), учит использовать для украшения оживки. Продолжает знакомить детей с росписью Полхов-Майдана. Педагог включает городецкую и полхов-майданскую роспись в творческую работу детей, помогает осваивать специфику этих видов росписи. Знакомит детей с региональным (местным) декоративным искусством. Учит детей составлять узоры по мотивам городецкой, полхов-майданской, гжельской росписи: знакомит с характерными элементами (бутоны, цветы, листья, травка, усики, завитки, оживки). Педагог учит создавать узоры на листах в форме народного изделия (поднос, солонка, чашка, розетка и другое). Для развития творчества в декоративной деятельности, педагог учит детей использовать декоративные ткани, предоставляя детям бумагу в форме одежды и головных уборов (кокошник, платок, свитер и другое), предметов быта (салфетка, полотенце), учит ритмично располагать узор. Педагог предлагает детям расписывать бумажные силуэты и объемные фигуры.</p> <p>2) Лепка: педагог продолжает знакомить детей с особенностями лепки из глины, пластилина и пластической массы. Развивает у детей умение лепить с натуры и по представлению знакомые предметы (овощи, фрукты, грибы, посуда, игрушки); передавать их характерные особенности. Педагог продолжает формировать умение у детей лепить посуду из целого куска глины и пластилина ленточным способом. Закрепляет у детей умение лепить предметы пластическим, конструктивным и комбинированным способами. Учит сглаживать поверхность формы, делать предметы устойчивыми. Учит детей передавать в лепке выразительность образа, лепить фигуры человека и животных в движении, объединять небольшие группы предметов в несложные сюжеты (в коллективных композициях): «Курица с цыплятами»,</p>
--	---

<p>результатов творческой деятельности, поддерживать инициативу изготовления декораций, элементов костюмов и атрибутов;</p> <p><u>б) культурно-досуговая деятельность:</u></p> <p>развивать желание организовывать свободное время с интересом и пользой. Формировать основы досуговой культуры во время игр, творчества, прогулки и прочее; создавать условия для проявления культурных потребностей и интересов, а также их использования в организации своего досуга; формировать понятия праздничный и будний день, понимать их различия; знакомить с историей возникновения праздников, воспитывать бережное отношение к народным праздничным традициям и обычаям;</p> <p>развивать интерес к участию в праздничных программах и вызывать желание принимать участие в подготовке помещений к ним (украшение флажками, гирляндами, цветами и прочее); формировать внимание и отзывчивость к окружающим людям во время праздничных мероприятий (поздравлять, приглашать на праздник, готовить подарки и прочее); воспитывать интерес к народной культуре, продолжать знакомить с традициями народов страны; воспитывать интерес и желание участвовать в народных праздниках и развлечениях; поддерживать интерес к участию в творческих объединениях дополнительного образования в ДОО и вне её.</p>	<p>«Два жадных медвежонка нашли сыр», «Дети на прогулке» и другие. Формировать у детей умения лепить по представлению героев литературных произведений (Медведь и Колобок, Лиса и Зайчик, Машенька и Медведь и тому подобное). Педагог развивает у детей творчество, инициативу. Продолжает формировать у детей умение лепить мелкие детали; пользуясь стекой, наносить рисунок чешуек у рыбки, обозначать глаза, шерсть животного, перышки птицы, узор, складки на одежде людей и тому подобное. Продолжает формировать у детей технические умения и навыки работы с разнообразными материалами для лепки; побуждает использовать дополнительные материалы (косточки, зернышки, бусинки и так далее). Педагог закрепляет у детей навыки аккуратной лепки. Закрепляет у детей навык тщательно мыть руки по окончании лепки.</p> <p>Декоративная лепка: педагог продолжает знакомить детей с особенностями декоративной лепки. Формирует у детей интерес и эстетическое отношение к предметам народного декоративно-прикладного искусства. Учит детей лепить птиц, животных, людей по типу народных игрушек (дымковской, филимоновской, каргопольской и другие). Формирует у детей умение украшать узорами предметы декоративного искусства. Учит детей расписывать изделия гуашью, украшать их наклепами и углубленным рельефом, использовать стеку. Педагог учит детей обмакивать пальцы в воду, чтобы сгладить неровности вылепленного изображения, когда это необходимо для передачи образа.</p> <p>3)Аппликация: педагог закрепляет умение детей создавать изображения (разрезать бумагу на короткие и длинные полоски; вырезать круги из квадратов, овалы из прямоугольников, преобразовывать одни геометрические фигуры в другие: квадрат - в два - четыре треугольника, прямоугольник - в полоски, квадраты или маленькие прямоугольники), создавать из этих фигур изображения разных предметов или декоративные композиции. Учит детей вырезать одинаковые фигуры или их детали из бумаги, сложенной гармошкой, а симметричные изображения – из бумаги, сложенной пополам (стакан, ваза, цветок и другое). С целью создания выразительного образа, педагог учит детей приему обрывания. Побуждает детей создавать предметные и сюжетные композиции, дополнять их деталями, обогащающими изображения. Педагог формирует у детей аккуратное и бережное отношение к материалам.</p> <p>4)Прикладное творчество: педагог совершенствует у детей умение работать с бумагой: сгибать лист вчетверо в разных направлениях; работать по готовой выкройке</p>
---	--

(шапочка, лодочка, домик, кошелек). Закрепляет у детей умение создавать из бумаги объемные фигуры: делить квадратный лист на несколько равных частей, сглаживать сгибы, надрезать по сгибам (домик, корзинка, кубик). Закрепляет умение детей делать игрушки, сувениры из природного материала (шишки, ветки, ягоды) и других материалов (катушки, проволока в цветной обмотке, пустые коробки и другое), прочно соединяя части. Формирует умение самостоятельно создавать игрушки для сюжетно-ролевых игр (флажки, сумочки, шапочки, салфетки и другое); сувениры для родителей (законных представителей), сотрудников ДОО, елочные украшения. Педагог привлекает детей к изготовлению пособий для занятий и самостоятельной деятельности (коробки, счетный материал), ремонту книг, настольно-печатных игр. Закрепляет умение детей экономно и рационально расходовать материалы.

3. Конструктивная деятельность.

Педагог учит детей выделять основные части и характерные детали конструкций. Помогает детям анализировать сделанные педагогом поделки и постройки; на основе анализа находить конструктивные решения и планировать создание собственной постройки. Знакомит детей с новыми деталями: разнообразными по форме и величине пластинами, брусками, цилиндрами, конусами и другое. Учит детей заменять одни детали другими. Педагог формирует у детей умение создавать различные по величине и конструкции постройки одного и того же объекта. Учит детей строить по рисунку, самостоятельно подбирать необходимый строительный материал. Продолжает развивать у детей умение работать коллективно, объединять свои поделки в соответствии с общим замыслом, договариваться, кто какую часть работы будет выполнять.

4. Музыкальная деятельность.

1)Слушание: педагог учит детей различать жанры музыкальных произведений (песня, танец, марш). Совершенствует у детей музыкальную память через узнавание мелодий по отдельным фрагментам произведения (вступление, заключение, музыкальная фраза). Развивает у детей навык различения звуков по высоте в пределах квинты, звучания музыкальных инструментов (клавишно-ударные и струнные: фортепиано, скрипка, виолончель, балалайка). Знакомит с творчеством некоторых композиторов.

2)Пение: педагог формирует у детей певческие навыки, умение петь легким звуком в диапазоне от «ре» первой октавы до «до» второй октавы, брать дыхание перед началом песни, между музыкальными фразами, произносить отчетливо слова, своевременно начинать и заканчивать песню, эмоционально

передавать характер мелодии, петь умеренно, громко и тихо. Способствует развитию у детей навыков сольного пения, с музыкальным сопровождением и без него. Педагог содействует проявлению у детей самостоятельности и творческому исполнению песен разного характера. Развивает у детей песенный музыкальный вкус.

3) Песенное творчество: педагог учит детей импровизировать мелодию на заданный текст. Учит детей сочинять мелодии различного характера: ласковую колыбельную, задорный или бодрый марш, плавный вальс, веселую плясовую.

4) Музыкально-ритмические движения: педагог развивает у детей чувство ритма, умение передавать через движения характер музыки, её эмоционально-образное содержание. Учит детей свободно ориентироваться в пространстве, выполнять простейшие перестроения, самостоятельно переходить от умеренного к быстрому или медленному темпу, менять движения в соответствии с музыкальными фразами. Педагог способствует у детей формированию навыков исполнения танцевальных движений (поочередное выбрасывание ног вперед в прыжке; приставной шаг с приседанием, с продвижением вперед, кружение; приседание с выставлением ноги вперед). Знакомит детей с русским хороводом, пляской, а также с танцами других народов. Продолжает развивать у детей навыки инсценирования песен; учит изображать сказочных животных и птиц (лошадка, коза, лиса, медведь, заяц, журавль, ворон и другие) в разных игровых ситуациях.

5) Музыкально-игровое и танцевальное творчество: педагог развивает у детей танцевальное творчество; помогает придумывать движения к пляскам, танцам, составлять композицию танца, проявляя самостоятельность в творчестве. Учит детей самостоятельно придумывать движения, отражающие содержание песни. Побуждает детей к инсценированию содержания песен, хороводов.

6) Игра на детских музыкальных инструментах: педагог учит детей исполнять простейшие мелодии на детских музыкальных инструментах; знакомые песенки индивидуально и небольшими группами, соблюдая при этом общую динамику и темп. Развивает творчество детей, побуждает их к активным самостоятельным действиям. Педагог активизирует использование детьми различных видов музыки в повседневной жизни и различных видах досуговой деятельности для реализации музыкальных способностей ребёнка.

5. Театрализованная деятельность.

Педагог продолжает знакомить детей с различными видами театрального искусства (кукольный театр,

	<p>балет, опера и прочее); расширяет представления детей в области театральной терминологии (акт, актер, антракт, кулисы и так далее). Способствует развитию интереса к сценическому искусству, создает атмосферу творческого выбора и инициативы для каждого ребёнка, поддерживает различные творческие группы детей. Развивает личностные качества (коммуникативные навыки, партнёрские взаимоотношения. Способствует развитию навыков передачи образа различными способами (речь, мимика, жест, пантомима и прочее). Создает условия для показа результатов творческой деятельности, поддерживает инициативу изготовления декораций, элементов костюмов и атрибутов.</p> <p><u>6. Культурно-досуговая деятельность.</u></p> <p>Педагог развивает желание детей проводить свободное время с интересом и пользой, реализуя собственные творческие потребности (чтение книг, рисование, пение и так далее). Формирует у детей основы праздничной культуры. Знакомит с историей возникновения праздников, учит бережно относиться к народным праздничным традициям и обычаям. Поддерживает желание участвовать в оформлении помещений к празднику. Формирует внимание и отзывчивость ко всем участникам праздничного действия (сверстники, педагоги, гости). Педагог знакомит с русскими народными традициями, а также с обычаями других народов страны. Поощряет желание участвовать в народных праздниках и развлечениях.</p>
6-7 лет	
<p>1) <u>Приобщение к искусству:</u> продолжать развивать у детей интерес к искусству, эстетический вкус; формировать у детей предпочтения в области музыкальной, изобразительной, театрализованной деятельности; воспитывать уважительное отношение и чувство гордости за свою страну, в процессе ознакомления с разными видами искусства; закреплять знания детей о видах искусства (изобразительное, декоративно-прикладное искусство, музыка, архитектура, театр, танец, кино, цирк); формировать у детей духовно-нравственные качества и чувства сопричастности к культурному наследию, традициям своего народа в процессе ознакомления с различными видами и жанрами искусства;</p>	<p><u>1. Приобщение к искусству.</u></p> <p>1) Педагог продолжает развивать у детей эстетическое восприятие, художественный вкус, эстетическое отношение к окружающему, к искусству и художественной деятельности; умение самостоятельно создавать художественные образы в разных видах деятельности. Поощряет активное участие детей в художественной деятельности по собственному желанию и под руководством взрослого.</p> <p>2) Педагог воспитывает гражданско-патриотические чувства средствами различных видов и жанров искусства.</p> <p>3) Педагог продолжает знакомить детей с историей и видами искусства (декоративно-прикладное, изобразительное искусство, литература, музыка, архитектура, театр, танец, кино, цирк); формирует умение различать народное и профессиональное искусство.</p> <p>4) Педагог воспитывает интерес к национальным и общечеловеческим ценностям, культурным традициям народа в процессе знакомства с классической и народной музыкой, с шедеврами изобразительного искусства и народным</p>

<p>формировать чувство патриотизма и гражданственности в процессе ознакомления с различными произведениями музыки, изобразительного искусства гражданственно-патриотического содержания; формировать гуманное отношение к людям и окружающей природе; формировать духовно-нравственное отношение и чувство сопричастности к культурному наследию своего народа; закреплять у детей знания об искусстве как виде творческой деятельности людей; помогать детям различать народное и профессиональное искусство; формировать у детей основы художественной культуры; расширять знания детей об изобразительном искусстве, музыке, театре; расширять знания детей о творчестве известных художников и композиторов; расширять знания детей о творческой деятельности, её особенностях; называть виды художественной деятельности, профессию деятеля искусства; организовать посещение выставки, театра, музея, цирка (совместно с родителями (законными представителями));</p> <p><u>2)изобразительная деятельность:</u> формировать у детей устойчивый интерес к изобразительной деятельности; развивать художественный вкус, творческое воображение, наблюдательность и любознательность; обогащать у детей сенсорный опыт, включать в процесс ознакомления с предметами движения рук по предмету; продолжать развивать у детей образное эстетическое восприятие, образные представления, формировать эстетические суждения; аргументированно и развернуто оценивать изображения, созданные как самим ребёнком, так и его сверстниками, обращая внимание на обязательность доброжелательного и уважительного отношения к работам товарищей;</p>	<p>декоративно-прикладным искусством. Воспитывает любовь и бережное отношение к произведениям искусства.</p> <p>5)Педагог формирует у детей основы художественной культуры, закрепляет знания об искусстве как виде творческой деятельности людей, организует посещение выставки, театра, музея, цирка (совместно с родителями (законными представителями)).</p> <p>6)Педагог расширяет представления детей о творческих профессиях (художник, композитор, артист, танцор, певец, пианист, скрипач, режиссер, директор театра, архитектор и тому подобное).</p> <p>7)Педагог формирует представление о значении органов чувств человека для художественной деятельности, формирует умение соотносить органы чувств с видами искусства (музыку слушают, картины рассматривают, стихи читают и слушают и так далее).</p> <p>8)Педагог расширяет знания детей об основных видах изобразительного искусства (живопись, графика, скульптура), развивает художественное восприятие, расширяет первичные представления об основных живописных жанрах (портрет, пейзаж, натюрморт, батальная и жанровая живопись). Продолжает знакомить детей с произведениями живописи: И.И. Шишкин, И.И. Левитан, А.К. Саврасов, А.А. Пластов, В.М. Васнецов и другие. Расширять представления о художниках - иллюстраторах детской книги (И.Я. Билибин, Ю.А. Васнецов, В.М. Конашевич, В.В. Лебедев, Т.А. Маврина, Е.И. Чарушин и другие).</p> <p>9)Педагог продолжает знакомить детей с творчеством русских композиторов (Н.А. Римский-Корсаков, П.И. Чайковский, М.И. Глинка, А.П. Бородин и другие), зарубежных композиторов (А. Вивальди, Ф. Шуберт, Э. Григ, К. Сен-Санс другие), композиторов-песенников (Г.А. Струве, А.Л. Рыбников, Г.И. Гладков, М.И. Дунаевский и другие).</p> <p>10) Педагог обогащает представления детей о скульптуре малых форм, выделяя образные средства выразительности (форму, пропорции, цвет, характерные детали, позы, движения и другое). Продолжает знакомить детей с народным декоративно-прикладным искусством (гжельская, хохломская, жостовская, мезенская роспись), с керамическими изделиями, народными игрушками. Расширяет представления о разнообразии народного искусства, художественных промыслов (различные виды материалов, разные регионы страны и мира). Воспитывает интерес к искусству родного края.</p> <p>11)Педагог продолжает знакомить детей с архитектурой, закрепляет и обогащает знания детей о том, что существуют здания различного назначения (жилые дома, магазины, кинотеатры, ДОО, общеобразовательные организации и другое). Развивает умение выделять сходство и различия</p>
---	---

<p>показывать детям, чем отличаются одни произведения искусства от других как по тематике, так и по средствам выразительности; называть, к каким видам и жанрам изобразительного искусства они относятся, обсуждать их содержание, поощрять индивидуальные оценки детьми этих произведений; формировать у детей эстетическое отношение к предметам и явлениям окружающего мира, произведениям искусства, к художественно-творческой деятельности; воспитывать самостоятельность; активно и творчески применять ранее усвоенные способы изображения в рисовании, лепке и аппликации, используя выразительные средства; создавать условия для свободного, самостоятельного, разнопланового экспериментирования с художественными материалами; поощрять стремление детей сделать свое произведение красивым, содержательным, выразительным; поощрять стремление детей делать самостоятельный выбор, помогать другому, уважать и понимать потребности другого человека, бережно относиться к продуктам его труда; продолжать учить детей рисовать с натуры; развивать аналитические способности, умение сравнивать предметы между собой, выделять особенности каждого предмета; совершенствовать умение изображать предметы, передавая их форму, величину, строение, пропорции, цвет, композицию; развивать художественно-творческие способности детей в изобразительной деятельности; продолжать развивать у детей коллективное творчество; воспитывать у детей стремление действовать согласованно, договариваться о том, кто какую часть работы будет выполнять, как отдельные изображения будут объединяться в общую картину; формировать у детей умение</p>	<p>архитектурных сооружений одинакового назначения. Формирует умение выделять одинаковые части конструкции и особенности деталей. Знакомит детей со спецификой храмовой архитектуры: купол, арки, аркатурный пояс по периметру здания, барабан (круглая часть под куполом) и так далее. Знакомит с архитектурой с опорой на региональные особенности местности, в которой живут дети. Рассказывает детям о том, что, как и в каждом виде искусства, в архитектуре есть памятники, которые известны во всем мире: в России это Кремль, собор Василия Блаженного, Зимний дворец, Исаакиевский собор, Петергоф, памятники Золотого кольца и другие - в каждом городе свои. Развивает умения передавать в художественной деятельности образы архитектурных сооружений, сказочных построек. Поощряет стремление изображать детали построек (наличники, резной подзор по контуру крыши).</p> <p>12) Педагог поощряет желание детей посещать выставки, спектакли детского театра, музея, цирка. Педагог развивает у детей умение выражать в речи свои впечатления, высказывать суждения, оценки.</p> <p><u>2. Изобразительная деятельность.</u></p> <p>1) Предметное рисование: педагог совершенствует у детей умение изображать предметы по памяти и с натуры; развивает наблюдательность, способность замечать характерные особенности предметов и передавать их средствами рисунка (форма, пропорции, расположение на листе бумаги). Педагог совершенствует у детей технику изображения. Продолжает развивать у детей свободу и одновременно точность движений руки под контролем зрения, их плавность, ритмичность. Педагог расширяет набор материалов, которые дети могут использовать в рисовании (гуашь, акварель, сухая и жирная пастель, сангина, угольный карандаш и другое). Предлагает детям соединять в одном рисунке разные материалы для создания выразительного образа. Учат детей новым способам работы с уже знакомыми материалами (например, рисовать акварелью по сырому слою); разным способам создания фона для изображаемой картины: при рисовании акварелью и гуашью - до создания основного изображения; при рисовании пастелью и цветными карандашами фон может быть подготовлен как в начале, так и по завершении основного изображения. Продолжает формировать у детей умение свободно владеть карандашом при выполнении линейного рисунка, учит детей плавным поворотам руки при рисовании округлых линий, завитков в разном направлении (от веточки и от конца завитка к веточке, вертикально и горизонтально), учит детей осуществлять движение всей рукой при</p>
--	--

<p>замечать недостатки своих работ и исправлять их; вносить дополнения для достижения большей выразительности создаваемого образа; организовывать участие детей в создании индивидуальных творческих работ и тематических композиций к праздничным утренникам и развлечениям, художественных проектах);</p> <p><u>3) конструктивная деятельность:</u> формировать умение у детей видеть конструкцию объекта и анализировать её основные части, их функциональное назначение; закреплять у детей навыки коллективной работы: умение распределять обязанности, работать в соответствии с общим замыслом, не мешая друг другу; развивать у детей интерес к конструктивной деятельности; знакомить детей с различными видами конструкторов; знакомить детей с профессиями дизайнера, конструктора, архитектора, строителя и прочее; развивать у детей художественно-творческие способности и самостоятельную творческую конструктивную деятельность детей;</p> <p><u>4) музыкальная деятельность:</u> воспитывать гражданско-патриотические чувства через изучение Государственного гимна Российской Федерации; продолжать приобщать детей к музыкальной культуре, воспитывать музыкально-эстетический вкус; развивать детское музыкально-художественное творчество, реализация самостоятельной творческой деятельности детей; удовлетворение потребности в самовыражении; развивать у детей музыкальные способности: поэтический и музыкальный слух, чувство ритма, музыкальную память; продолжать обогащать музыкальные впечатления детей, вызывать яркий эмоциональный отклик при восприятии музыки разного</p>	<p>рисовании длинных линий, крупных форм, одними пальцами - при рисовании небольших форм и мелких деталей, коротких линий, штрихов, травки (хохлома), оживок (городец) и тому подобного. Педагог учит детей видеть красоту созданного изображения и в передаче формы, плавности, слитности линий или их тонкости, изящности, ритмичности расположения линий и пятен, равномерности закрашивания рисунка; чувствовать плавные переходы оттенков цвета, получившиеся при равномерном закрашивании и регулировании нажима на карандаш. Развивает у детей представление о разнообразии цветов и оттенков, опираясь на реальную окраску предметов, декоративную роспись, сказочные сюжеты; формирует умение создавать цвета и оттенки. Педагог постепенно подводит детей к обозначению цветов, например, включающих два оттенка (желто-зеленый, серо-голубой) или уподобленных природным (малиновый, персиковый и тому подобное). Обращает их внимание на изменчивость цвета предметов (например, в процессе роста помидоры зеленые, а созревшие - красные). Учит детей замечать изменение цвета в природе в связи с изменением погоды (небо голубое в солнечный день и серое в пасмурный). Развивает цветовое восприятие в целях обогащения колористической гаммы рисунка. Учит детей различать оттенки цветов и передавать их в рисунке, развивает восприятие, способность наблюдать и сравнивать цвета окружающих предметов, явлений (нежно-зеленые, только что появившиеся листочки, бледно-зеленые стебли одуванчиков и их темно-зеленые листья и тому подобное). Развивает у детей художественно-творческие способности в продуктивных видах детской деятельности.</p> <p>Сюжетное рисование: педагог продолжает формировать умение у детей размещать изображения на листе в соответствии с их реальным расположением (ближе или дальше от рисующего; ближе к нижнему краю листа - передний план или дальше от него - задний план); передавать различия в величине изображаемых предметов (дерево высокое, цветок ниже дерева; воробышек маленький, ворона большая и тому подобное). Формирует у детей умение строить композицию рисунка; передавать движения людей и животных, растений, склоняющихся от ветра. Продолжает формировать у детей умение передавать в рисунках, как сюжеты народных сказок, так и авторских произведений (стихотворений, сказок, рассказов); проявлять самостоятельность в выборе темы, композиционного и цветового решения.</p> <p>Декоративное рисование: педагог продолжает развивать декоративное творчество детей; умение создавать узоры по мотивам народных росписей, уже</p>
--	---

<p>характера; формирование у детей основы художественно-эстетического восприятия мира, становление эстетического и эмоционально-нравственного отношения к отражению окружающей действительности в музыке;</p> <p>совершенствовать у детей звуковысотный, ритмический, тембровый и динамический слух; способствовать дальнейшему формированию певческого голоса; развивать у детей навык движения под музыку;</p> <p>обучать детей игре на детских музыкальных инструментах; знакомить детей с элементарными музыкальными понятиями; формировать у детей умение использовать полученные знания и навыки в быту и на досуге;</p> <p><u>5)театрализованная деятельность:</u> продолжать приобщение детей к театральному искусству через знакомство с историей театра, его жанрами, устройством и профессиями;</p> <p>продолжать знакомить детей с разными видами театрализованной деятельности; развивать у детей умение создавать по предложенной схеме и словесной инструкции декорации и персонажей из различных материалов (бумага, ткань, бросового материала и прочее);</p> <p>продолжать развивать у детей умение передавать особенности характера персонажа с помощью мимики, жеста, движения и интонационно-образной речи;</p> <p>продолжать развивать навыки кукловодства в различных театральных системах (перчаточными, тростевыми, марионеткам и так далее);</p> <p>формировать умение согласовывать свои действия с партнерами, приучать правильно оценивать действия персонажей в спектакле; поощрять желание разыгрывать в творческих театральных, режиссерских играх и играх</p>	<p>знакомых детям и новых (городецкая, гжельская, хохломская, жостовская, мезенская роспись и другое). Учит детей выделять и передавать цветовую гамму народного декоративного искусства определенного вида. Закрепляет умение создавать композиции на листах бумаги разной формы, силуэтах предметов и игрушек; расписывать вылепленные детьми игрушки. Закрепляет у детей умение при составлении декоративной композиции на основе того или иного вида народного искусства использовать характерные для него элементы узора и цветовую гамму.</p> <p><u>2)Лепка:</u> педагог развивает творчество детей; учит свободно использовать для создания образов предметов, объектов природы, сказочных персонажей разнообразные приемы, усвоенные ранее; умение передавать форму основной части и других частей, их пропорции, позу, характерные особенности изображаемых объектов; обрабатывать поверхность формы движениями пальцев и стекой. Продолжает формировать у детей умение передавать характерные движения человека и животных, создавать выразительные образы (птичка подняла крылышки, приготовилась лететь; козлик скачет, девочка танцует; дети делают гимнастику - коллективная композиция). Учит детей создавать скульптурные группы из двух-трех фигур, развивать чувство композиции, умение передавать пропорции предметов, их соотношение по величине, выразительность поз, движений, деталей.</p> <p>Декоративная лепка: педагог продолжает развивать у детей навыки декоративной лепки; учит использовать разные способы лепки (налеп, углубленный рельеф), применять стеку. Учит при лепке из глины расписывать пластину, создавать узор стекой; создавать из глины, разноцветного пластилина предметные и сюжетные, индивидуальные и коллективные композиции.</p> <p><u>3)Аппликация:</u> педагог продолжает формировать умение детей создавать предметные и сюжетные изображения с натуры и по представлению: развивать чувство композиции (красиво располагать фигуры на листе бумаги формата, соответствующего пропорциям изображаемых предметов). Развивает у детей умение составлять узоры и декоративные композиции из геометрических и растительных элементов на листах бумаги разной формы; изображать птиц, животных по замыслу детей и по мотивам народного искусства. Закрепляет приемы вырезания симметричных предметов из бумаги, сложенной вдвое; несколько предметов или их частей из бумаги, сложенной гармошкой. При создании образов педагог поощряет применение детьми разных приемов вырезания,</p>
--	--

<p>драматизациях сюжетов сказок, литературных произведений, внесение в них изменений и придумывание новых сюжетных линий, введение новых персонажей, действий;</p> <p>поощрять способность творчески передавать образ в играх драматизациях, спектаклях;</p> <p><u>б) культурно-досуговая деятельность:</u></p> <p>продолжать формировать интерес к полезной деятельности в свободное время (отдых, творчество, самообразование);</p> <p>развивать желание участвовать в подготовке и участию в развлечениях, соблюдай культуру общения (доброжелательность, отзывчивость, такт, уважение);</p> <p>расширять представления о праздничной культуре народов России, поддерживать желание использовать полученные ранее знания и навыки в праздничных мероприятиях (календарных, государственных, народных);</p> <p>воспитывать уважительное отношение к своей стране в ходе предпраздничной подготовки;</p> <p>формировать чувство удовлетворения от участия в коллективной досуговой деятельности;</p> <p>поощрять желание детей посещать объединения дополнительного образования различной направленности (танцевальный кружок, хор, изостудия и прочее).</p>	<p>обрывания бумаги, наклеивания изображений (намазывая их клеем полностью или частично, создавая иллюзию передачи объема); учит мозаичному способу изображения с предварительным легким обозначением карандашом формы частей и деталей картинки. Продолжает развивать у детей чувство цвета, колорита, композиции. Поощряет проявления детского творчества.</p> <p>4) Прикладное творчество:</p> <p>при работе с бумагой и картоном педагог закрепляет у детей умение складывать бумагу прямоугольной, квадратной, круглой формы в разных направлениях (пилотка); использовать разную по фактуре бумагу, делать разметку с помощью шаблона; создавать игрушки забавы (мишка-физкультурник, клюющий петушок и другие). Педагог формирует у детей умение создавать предметы из полосок цветной бумаги (коврик, дорожка, закладка), подбирать цвета и их оттенки при изготовлении игрушек, сувениров, деталей костюмов и украшений к праздникам. Формирует умение использовать образец. Совершенствует умение детей создавать объемные игрушки в технике оригами. При работе с тканью, педагог формирует у детей умение вдевать нитку в иголку, завязывать узелок; пришивать пуговицу, вешалку; шить простейшие изделия (мешочек для семян, фартучек для кукол, игольница) швом «вперед иголку». Педагог закрепляет у детей умение делать аппликацию, используя кусочки ткани разнообразной фактуры (шелк для бабочки, байка для зайчика и так далее), наносить контур с помощью мелка и вырезать в соответствии с задуманным сюжетом. При работе с природным материалом закрепляет у детей умение создавать фигуры людей, животных, птиц из желудей, шишек, косточек, травы, веток, корней и других материалов, передавать выразительность образа, создавать общие композиции («Лесная поляна», «Сказочные герои»). Педагог закрепляет умение детей аккуратно и экономно использовать материалы. Развивает у детей фантазию, воображение.</p> <p>5) Народное декоративно-прикладное искусство: педагог продолжает развивать у детей декоративное творчество; умение создавать узоры по мотивам народных росписей, уже знакомых детям и новых (городецкая, гжельская, хохломская, жостовская, мезенская роспись и другие). Продолжает формировать у детей умение свободно владеть карандашом, кистью при выполнении линейного рисунка, учит плавным поворотам руки при рисовании округлых линий, завитков в разном направлении (от веточки и от конца завитка к веточке, вертикально и горизонтально), учит осуществлять движение всей рукой при рисовании длинных линий, крупных форм, одними пальцами - при рисовании</p>
---	---

небольших форм и мелких деталей, коротких линий, штрихов, травки (хохлома), оживок (городец) и другое. Учит детей видеть красоту созданного изображения и в передаче формы, плавности, слитности линий или их тонкости, изящности, ритмичности расположения линий и пятен, равномерности закрашивания рисунка; чувствовать плавные переходы оттенков цвета. Педагог учит детей выделять и передавать цветовую гамму народного декоративного искусства определенного вида. Закрепляет у детей умение создавать композиции на листах бумаги разной формы, силуэтах предметов и игрушек; расписывать вылепленные детьми игрушки. Закрепляет у детей умение при составлении декоративной композиции на основе того или иного вида народного искусства использовать характерные для него элементы узора и цветовую гамму. Педагог продолжает развивать у детей навыки декоративной лепки; учит использовать разные способы лепки (налеп, углубленный рельеф), применять стеку.

3. Конструктивная деятельность.

1) Педагог формирует у детей интерес к разнообразным зданиям и сооружениям (жилые дома, театры и другое). Поощряет желание передавать их особенности в конструктивной деятельности. Предлагает детям самостоятельно находить отдельные конструктивные решения на основе анализа существующих сооружений.

2) Конструирование из строительного материала: педагог учит детей сооружать различные конструкции одного и того же объекта в соответствии с их назначением (мост для пешеходов, мост для транспорта). Педагог учит детей определять, какие детали более всего подходят для постройки, как их целесообразнее скомбинировать; продолжает развивать умение планировать процесс возведения постройки. Продолжает формировать умение у детей сооружать постройки, объединенных общей темой (улица, машины, дома). 3) Конструирование из деталей конструкторов:

педагог знакомит детей с разнообразными пластмассовыми конструкторами. Учит детей создавать различные модели (здания, самолеты, поезда и так далее) по рисунку, по словесной инструкции педагога, по собственному замыслу. Знакомит детей с деревянным конструктором, детали которого крепятся штифтами. Учит создавать различные конструкции (мебель, машины) по рисунку и по словесной инструкции педагога. Педагог учит детей создавать конструкции, объединенные общей темой (детская площадка, стоянка машин и другое). Учит детей разбирать конструкции при помощи скобы и киянки (в пластмассовых конструкторах).

4. Музыкальная деятельность.

1)Слушание: педагог развивает у детей навык восприятия звуков по высоте в пределах квинты - терции; обогащает впечатления детей и формирует музыкальный вкус, развивает музыкальную память; способствует развитию у детей мышления, фантазии, памяти, слуха; педагог знакомит детей с элементарными музыкальными понятиями (темп, ритм); жанрами (опера, концерт, симфонический концерт), творчеством композиторов и музыкантов (русских, зарубежных и так далее); педагог знакомит детей с мелодией Государственного гимна Российской Федерации.

2)Пение: педагог совершенствует у детей певческий голос и вокально- слуховую координацию; закрепляет у детей практические навыки выразительного исполнения песен в пределах от до первой октавы до ре второй октавы; учит брать дыхание и удерживать его до конца фразы; обращает внимание на артикуляцию (дикцию); закрепляет умение петь самостоятельно, индивидуально и коллективно, с музыкальным сопровождением и без него.

3)Песенное творчество: педагог учит детей самостоятельно придумывать мелодии, используя в качестве образца русские народные песни; поощряет желание детей самостоятельно импровизировать мелодии на заданную тему по образцу и без него, используя для этого знакомые песни, музыкальные пьесы и танцы.

4)Музыкально-ритмические движения: педагог способствует дальнейшему развитию у детей навыков танцевальных движений, совершенствует умение выразительно и ритмично двигаться в соответствии с разнообразным характером музыки, передавая в танце эмоционально-образное содержание; знакомит детей с национальными плясками (русские, белорусские, украинские и так далее); педагог развивает у детей танцевально-игровое творчество; формирует навыки художественного исполнения различных образов при инсценировании песен, театральных постановок.

5)Музыкально-игровое и танцевальное творчество: педагог способствует развитию творческой активности детей в доступных видах музыкальной исполнительской деятельности (игра в оркестре, пение, танцевальные движения и тому подобное); учит импровизировать под музыку соответствующего характера (лыжник, конькобежец, наездник, рыбак; лукавый котик и сердитый козлик и тому подобное); помогает придумывать движения, отражающие содержание песни; выразительно действовать с воображаемыми предметами; учит детей самостоятельно искать способ передачи в движениях музыкальных образов. Формирует у детей

музыкальные способности; содействует проявлению активности и самостоятельности.

6)Игра на детских музыкальных инструментах: педагог знакомит детей с музыкальными произведениями в исполнении на различных инструментах и в оркестровой обработке; учит детей играть на металлофоне, свирели, ударных и электронных музыкальных инструментах, русских народных музыкальных инструментах: трещотках, погремушках, треугольниках; исполнять музыкальные произведения в оркестре и в ансамбле.

7)Педагог активизирует использование песен, музыкально-ритмических движений, игру на музыкальных инструментах, музыкально-театрализованную деятельность в повседневной жизни и различных видах досуговой деятельности для реализации музыкально-творческих способностей ребёнка.

5. Театрализованная деятельность.

Педагог развивает самостоятельность детей в организации театрализованных игр; поддерживает желание самостоятельно выбирать литературный и музыкальный материал для театральной постановки; развивает проявление инициативы изготовления атрибутов и декораций к спектаклю; умение распределять между собой обязанности и роли; развивает творческую самостоятельность, эстетический вкус в передаче образа; отчетливость произношения; использовать средства выразительности (поза, жесты, мимика, интонация, движения). Воспитывает любовь к театру. Педагог учит детей использовать в театрализованной деятельности детей разные виды театра (бибабо, пальчиковый, театр на ложках, картинок, перчаточный, кукольный и другое). Воспитывает навыки театральной культуры, приобщает к театральному искусству через просмотр театральных постановок, видеоматериалов; рассказывает о театре, театральных профессиях. Знакомит со средствами погружения в художественные образы (музыка, слово, хореография, декорации, костюм, грим и другое) и возможностями распознавать их особенности. Педагог учит детей использовать разные формы взаимодействия детей и взрослых в театрализованной игре. Развивает воображение и фантазию детей в создании и исполнении ролей. Педагог формирует у детей умение вносить изменения и придумывать новые сюжетные линии сказок, литературных произведений, передавая их образ выразительными средствами в игре драматизации, спектакле; формирует умение выразительно передавать в действии, мимике, пантомимике, интонации эмоциональное состояние персонажей; самостоятельно придумывать детали

	<p>костюма; формирует у детей умение действовать и говорить от имени разных персонажей, сочетать движения театральных игрушек с речью. Педагог формирует умение проводить анализ сыгранных ролей, просмотренных спектаклей.</p> <p>6. <u>Культурно-досуговая деятельность.</u></p> <p>Педагог продолжает формировать у детей умение проводить свободное время с интересом и пользой (рассматривание иллюстраций, просмотр анимационных фильмов, слушание музыки, конструирование и так далее). Развивает активность детей в участие в подготовке развлечений. Формирует навыки культуры общения со сверстниками, педагогами и гостями. Педагог расширяет знания детей об обычаях и традициях народов России, воспитывает уважение к культуре других этносов. Формирует чувство удовлетворения от участия в совместной досуговой деятельности. Поддерживает интерес к подготовке и участию в праздничных мероприятиях, опираясь на полученные навыки и опыт. Поощряет реализацию творческих проявлений в объединениях дополнительного образования.</p>
--	---

2.1.5 Задачи и содержание образовательной области «Физическое развитие»

2-3 года

<p>обогащать двигательный опыт детей, помогая осваивать упражнения основной гимнастики: основные движения (бросание, катание, ловля, ползание, лазанье, ходьба, бег, прыжки), общеразвивающие и музыкально-ритмические упражнения; развивать психофизические качества, равновесие и ориентировку в пространстве; поддерживать у детей желание играть в подвижные игры вместе с педагогом в небольших подгруппах; формировать интерес и положительное отношение к выполнению физических упражнений, совместным двигательным действиям; укреплять здоровье детей средствами физического воспитания, формировать культурно-гигиенические навыки и навыки самообслуживания, приобщая к здоровому образу жизни.</p>	<p>Педагог формирует умение выполнять основные движения, общеразвивающие и музыкально-ритмические упражнения в различных формах физкультурно-оздоровительной работы (утренняя гимнастика, физкультурные занятия, подвижные игры, индивидуальная работа по развитию движений и другое), развивает психофизические качества, координацию, равновесие и ориентировку в пространстве. Педагог побуждает детей совместно играть в подвижные игры, действовать согласованно, реагировать на сигнал. Оптимизирует двигательную деятельность, предупреждая утомление, осуществляет помощь и страховку, поощряет стремление ребёнка соблюдать правила личной гигиены и проявлять культурно-гигиенические навыки.</p> <p>1) Основная гимнастика (основные движения, общеразвивающие упражнения).</p> <p>Основные движения: бросание, катание, ловля: скатывание мяча по наклонной доске; прокатывание мяча педагогу и друг другу двумя руками стоя и сидя (расстояние 50-100 см), под дугу, в воротца; остановка катящегося мяча; передача мячей друг другу стоя; бросание мяча от груди двумя руками, снизу, из-за головы; бросание предмета в горизонтальную цель и вдаль с расстояния 100-125 см двумя и одной рукой; перебрасывание мяча через сетку, натянутую на уровне роста ребёнка с расстояния 1-1,5 м; ловля мяча, брошенного</p>

педагогом с расстояния до 1 м;

ползание и лазанье: ползание на животе, на четвереньках до погремушки (флажка) 3-4 м (взяв её, встать, выпрямиться), по доске, лежащей на полу, по наклонной доске, приподнятой одним концом на 20-30 см; по гимнастической скамейке; проползание под дугой (30-40 см); влезание на лесенку-стремянку и спуск с нее произвольным способом;

ходьба: ходьба стайкой за педагогом с перешагиванием через линии, палки, кубы; на носках; с переходом на бег; на месте, приставным шагом вперед, в сторону, назад; с предметами в руке (флажок, платочек, ленточка и другие); в рассыпную и в заданном направлении; между предметами; по кругу по одному и парами, взявшись за руки;

бег: бег стайкой за педагогом, в заданном направлении и в разных направлениях; между линиями (расстояние между линиями 40-30 см); за катящимся мячом; с переходом на ходьбу и обратно; непрерывный в течение 20-30-40 секунд; медленный бег на расстояние 40-80 м; прыжки: прыжки на двух ногах на месте (10-15 раз); с продвижением вперед, через 1-2 параллельные линии (расстояние 10-20 см); в длину с места как можно дальше, через 2 параллельные линии (20-30 см); вверх, касаясь предмета, находящегося выше поднятых рук ребёнка на 10-15 см;

упражнения в равновесии: ходьба по дорожке (ширина 20 см, длина 2-3 м); по наклонной доске, приподнятой одним концом на 20 см; по гимнастической скамейке; перешагивание линий и предметов (высота 10-15 см); ходьба по извилистой дорожке (2-3 м), между линиями; подъем без помощи рук на скамейку, удерживая равновесие с положением рук в стороны; кружение на месте.

В процессе обучения основным движениям педагог побуждает детей действовать сообща, двигаться не наталкиваясь друг на друга, придерживаться определенного направления движения, предлагает разнообразные упражнения.

Общеразвивающие упражнения:

упражнения для кистей рук, развития и укрепления плечевого пояса: поднятие рук вперед, вверх, разведение в стороны, отведение назад, за спину, сгибание и разгибание, выполнение хлопков руками перед собой, над головой; махи руками вверх-вниз, вперед-назад; упражнения для развития и укрепления мышц спины и гибкости позвоночника: повороты вправо-влево, с передачей предмета сидящему рядом ребёнку, наклоны вперед из исходного положения стоя и сидя; одновременное сгибание и разгибание ног из исходного положения сидя и лежа, поочередное поднятие рук и ног из исходного положения лежа на спине; упражнения для развития и

	<p>укрепления мышц брюшного пресса и гибкости позвоночника: сгибание и разгибание ног, держась за опору, приседание, потягивание с подниманием на носки и другое;</p> <p>музыкально-ритмические упражнения, разученные на музыкальном занятии, включаются в содержание подвижных игр и игровых упражнений; педагог показывает детям и выполняет вместе с ними: хлопки в ладоши под музыку, хлопки с одновременным притопыванием, приседание «пружинка», приставные шаги вперед-назад, кружение на носочках, имитационные упражнения.</p> <p>Педагог предлагает образец для подражания и выполняет вместе с детьми упражнения с предметами: погремушками, платочками, малыми обручами, кубиками, флажками и другое, в том числе, сидя на стуле или на скамейке.</p> <p>2) Подвижные игры: педагог развивает и поддерживает у детей желание играть в подвижные игры с простым содержанием, с текстом, с включением музыкально-ритмических упражнений. Создает условия для развития выразительности движений в имитационных упражнениях и сюжетных играх, помогает самостоятельно передавать простейшие действия некоторых персонажей (попрыгать, как зайчики, помахать крылышками, как птичка, походить как лошадка, поклевать зернышки, как цыплята, и тому подобное).</p> <p>3) Формирование основ здорового образа жизни: педагог формирует у детей полезные привычки и элементарные культурно-гигиенические навыки при приеме пищи, уходе за собой (самостоятельно и правильно мыть руки перед едой, после прогулки и посещения туалета, чистить зубы, пользоваться предметами личной гигиены); поощряет умения замечать нарушения правил гигиены, оценивать свой внешний вид, приводить в порядок одежду; способствует формированию положительного отношения к закаливающим и гигиеническим процедурам, выполнению физических упражнений.</p>
3-4 года	
<p>обогащать двигательный опыт детей, используя упражнения основной гимнастики (строевые упражнения, основные движения, общеразвивающие, в том числе музыкально-ритмические упражнения), спортивные упражнения, подвижные игры, помогая согласовывать свои действия с действиями других детей, соблюдать правила в игре; развивать психофизические качества, ориентировку в</p>	<p>Педагог формирует умение организованно выполнять строевые упражнения, находить свое место при совместных построениях, передвижениях. Выполнять общеразвивающие, музыкально-ритмические упражнения по показу; создает условия для активной двигательной деятельности и положительного эмоционального состояния детей. Педагог воспитывает умение слушать и следить за показом, выполнять предложенные задания сообща, действуя в общем для всех темпе. Организует подвижные игры, помогая детям выполнять движения с эмоциональным отражением замысла, соблюдать правила в подвижной игре.</p>

<p>пространстве, координацию, равновесие, способность быстро реагировать на сигнал; формировать интерес и положительное отношение к занятиям физической культурой и активному отдыху, воспитывать самостоятельность; укреплять здоровье детей средствами физического воспитания, создавать условия для формирования правильной осанки, способствовать усвоению правил безопасного поведения в двигательной деятельности; закреплять культурно-гигиенические навыки и навыки самообслуживания, формируя полезные привычки, приобщая к здоровому образу жизни.</p>	<p>Педагог продумывает и организует активный отдых, приобщает детей к здоровому образу жизни, к овладению элементарными нормами и правилами поведения в двигательной деятельности, формирует умения и навыки личной гигиены, воспитывает полезные для здоровья привычки.</p> <p>1) Основная гимнастика (основные движения, общеразвивающие и строевые упражнения). Основные движения: бросание, катание, ловля, метание: прокатывание двумя руками большого мяча вокруг предмета, подталкивая его сверху или сзади; скатывание мяча по наклонной доске; катание мяча друг другу, сидя парами ноги врозь, стоя на коленях; прокатывание мяча в воротца, под дугу, стоя парами; ходьба вдоль скамейки, прокатывая по ней мяч двумя и одной рукой; произвольное прокатывание обруча, ловля обруча, катящегося от педагога; бросание мешочка в горизонтальную цель (корзину) двумя и одной рукой; подбрасывание мяча вверх и ловля его; бросание мяча о землю и ловля его; бросание и ловля мяча в парах; бросание, одной рукой мяча в обруч, расположенный на уровне глаз ребёнка, с расстояния 1,5 м; метание вдаль; перебрасывание мяча через сетку; ползание, лазанье: ползание на четвереньках на расстоянии 4-5-6 м до кегли (взять её, встать, выпрямиться, поднять двумя руками над головой); по гимнастической скамейке, за катящимся мячом; проползание на четвереньках под 3-4 дугами (высота 50 см, расстояние 1 м); ползание на четвереньках с опорой на ладони и ступни по доске; влезание на лесенку-стремянку или гимнастическую стенку произвольным способом (не пропуская реек) и спуск с нее; подлезание под дугу, не касаясь руками пола; ходьба: ходьба в заданном направлении, небольшими группами, друг за другом по ориентирам (по прямой, по кругу, обходя предметы, в рассыпную, «змейкой», с поворотом и сменой направления); на носках; высоко поднимая колени, перешагивая предметы, с остановкой по сигналу; парами друг за другом, в разных направлениях; с выполнением заданий (присесть, встать, идти дальше); по наклонной доске; в чередовании с бегом; бег: бег группами и по одному за направляющим, в рассыпную, со сменой темпа; по кругу, обегая предметы, между двух или вдоль одной линии; со сменой направления, с остановками, мелким шагом, на носках; в чередовании с ходьбой; убегание от ловящего, ловля убегającego; бег в течение 50-60 сек; быстрый бег 10-15 м; медленный бег 120-150 м; прыжки: прыжки на двух и на одной ноге; на месте, продвигаясь вперед на 2-3 м; через линию, (вперед и, развернувшись, в обратную сторону); в длину с места (не менее 40 см); через 2</p>
--	---

линии (расстояние 25-30 см), из обруча в обруч (плоский) по прямой; через 4-6 параллельных линий (расстояние 15-20 см); спрыгивание (высота 10-15 см), перепрыгивание через веревку (высота 2-5 см); упражнения в равновесии: ходьба по прямой и извилистой дорожке (ширина 15-20 см, длина 2-2,5 м), обычным и приставным шагом; по гимнастической скамье, по ребристой доске, наклонной доске; перешагивая рейки лестницы, лежащей на полу; по шнуру, плоскому обручу, лежащему на полу, приставным шагом; с выполнением заданий (присесть, встать и продолжить движение); на носках, с остановкой.

Общеразвивающие упражнения:

упражнения для кистей рук, развития и укрепления мышц плечевого пояса: поднятие и опускание прямых рук вперед, отведение их в стороны, вверх, на пояс, за спину (одновременно, поочередно); переключивание предмета из одной руки в другую; хлопки над головой и перед собой; махи руками; упражнения для кистей рук;

упражнения для развития и укрепления мышц спины и гибкости позвоночника: потягивание, приседание, обхватив руками колени; наклоны вперед и в стороны; сгибание и разгибание ног из положения сидя; поднятие и опускание ног из положения лежа; повороты со спины на живот и обратно;

упражнения для развития и укрепления мышц ног и брюшного пресса: поднятие и опускание ног, согнутых в коленях; приседание с предметами, поднятие на носки; выставление ноги вперед, в сторону, назад; музыкально-ритмические упражнения, разученные на музыкальных занятиях, педагог включает в содержание физкультурных занятий, различные формы активного отдыха и подвижные игры: ритмичная ходьба и бег под музыку по прямой и по кругу, держась за руки, на носках, топающим шагом, вперед, приставным шагом; поочередное выставление ноги вперед, на пятку, притопывание, приседания «пружинки», кружение; имитационные движения - разнообразные упражнения, раскрывающие понятный детям образ, настроение или состояние (веселый котенок, хитрая лиса, шустрый зайчик и так далее).

Строевые упражнения:

педагог предлагает детям следующие строевые упражнения: построение в колонну по одному, в шеренгу, в круг по ориентирам; перестроение в колонну по два, врассыпную, смыкание и размыкание обычным шагом, повороты направо и налево переступанием.

Педагог выполняет вместе с детьми упражнения из разных исходных положений (стоя, ноги слегка расставлены, ноги врозь, сидя, лежа на спине, животе,

	<p>с заданным положением рук), с предметами (кубики двух цветов, флажки, кегли и другое).</p> <p>2)Подвижные игры: педагог поддерживает активность детей в процессе двигательной деятельности, организуя сюжетные и несюжетные подвижные игры. Воспитывает умение действовать сообща, соблюдать правила, начинать и заканчивать действия по указанию и в соответствии с сюжетом игры, двигаться определенным способом и в заданном направлении, придавать своим движениям выразительность (кошка просыпается, потягивается, мяукает).</p> <p>3)Спортивные упражнения: педагог обучает детей спортивным упражнениям на прогулке или во время физкультурных занятий на свежем воздухе. Катание на санках, лыжах, велосипеде может быть организовано в самостоятельной двигательной деятельности в зависимости от имеющихся условий, а также региональных и климатических особенностей.</p> <p>Катание на санках: по прямой, перевоза игрушки или друг друга, и самостоятельно с невысокой горки.</p> <p>Ходьба на лыжах: по прямой, ровной лыжне ступающим и скользящим шагом, с поворотами переступанием.</p> <p>Катание на трехколесном велосипеде: по прямой, по кругу, с поворотами направо, налево. Плавание: погружение в воду, ходьба и бег в воде прямо и по кругу, игры с плавающими игрушками в воде.</p> <p>4)Формирование основ здорового образа жизни: педагог поддерживает стремление ребёнка самостоятельно ухаживать за собой, соблюдать порядок и чистоту, ухаживать за своими вещами и игрушками; формирует первичные представления о роли чистоты, аккуратности для сохранения здоровья, напоминает о необходимости соблюдения правил безопасности в двигательной деятельности (бегать, не наталкиваясь друг на друга, не толкать товарища, не нарушать правила).</p> <p>5)Активный отдых.</p> <p>Физкультурные досуги: досуг проводится 1-2 раза в месяц во второй половине дня на свежем воздухе, продолжительностью 20-25 минут. Содержание составляют подвижные игры и игровые упражнения, игры-забавы, аттракционы, хороводы, игры с пением, музыкально-ритмические упражнения.</p> <p>Дни здоровья: в этот день проводятся подвижные игры на свежем воздухе, физкультурный досуг, спортивные упражнения, возможен выход за пределы участка ДОО (прогулка-экскурсия). День здоровья проводится один раз в квартал.</p>
	4-5 лет
обогащать двигательный опыт детей, способствуя техничному выполнению упражнений основной	Педагог формирует двигательные умения и навыки, развивает психофизические качества при выполнении упражнений основной гимнастики, а также при

<p>гимнастики (строевые упражнения, основные движения, общеразвивающие, в том числе музыкально-ритмические упражнения), создавать условия для освоения спортивных упражнений, подвижных игр;</p> <p>формировать психофизические качества (сила, быстрота, выносливость, гибкость, ловкость), развивать координацию, меткость, ориентировку в пространстве; воспитывать волевые качества, самостоятельность, стремление соблюдать правила в подвижных играх, проявлять самостоятельность при выполнении физических упражнений;</p> <p>продолжать формировать интерес и положительное отношение к физической культуре и активному отдыху, формировать первичные представления об отдельных видах спорта;</p> <p>укреплять здоровье ребёнка, опорно-двигательный аппарат, формировать правильную осанку, повышать иммунитет средствами физического воспитания;</p> <p>формировать представления о факторах, влияющих на здоровье, воспитывать полезные привычки, способствовать усвоению правил безопасного поведения в двигательной деятельности.</p>	<p>проведении подвижных и спортивных игр. Помогает точно принимать исходное положение, поддерживает стремление соблюдать технику выполнения упражнений, правила в подвижной игре, показывает возможность использования разученного движения в самостоятельной двигательной деятельности, помогает укреплять дружеские взаимоотношения со сверстниками, слышать и выполнять указания, ориентироваться на словесную инструкцию; поощряет проявление целеустремленности и упорства в достижении цели, стремление к творчеству.</p> <p>Педагог способствует овладению элементарными нормами и правилами здорового образа жизни, формирует представление о правилах поведения в двигательной деятельности, закрепляет полезные привычки, способствующие укреплению и сохранению здоровья.</p> <p>1) Основная гимнастика (основные движения, общеразвивающие упражнения, ритмическая гимнастика и строевые упражнения).</p> <p>Основные движения:</p> <p>бросание, катание, ловля, метание: прокатывание мяча между линиями, шнурами, палками (длина 2-3 м), положенными (на расстоянии 15-20 см одна от другой) и огибая кубики или кегли, расставленные по одной линии на расстоянии 70-80 см; прокатывание обруча педагогу, удержание обруча, катящегося от педагога; прокатывание обруча друг другу в парах; подбрасывание мяча вверх и ловля его после удара об пол; бросание и ловля мяча в паре; перебрасывание мяча друг другу в кругу;</p> <p>бросание мяча двумя руками из-за головы стоя; скатывание мяча по наклонной доске, попадая в предмет; отбивание мяча правой и левой рукой о землю не менее 5 раз подряд; подбрасывание и ловля мяча не менее 3-4 раз подряд; бросание мяча двумя руками из-за головы сидя; бросание вдаль; попадание в горизонтальную и вертикальную цели с расстояния 2-2,5 м; ползание, лазанье: ползание на четвереньках «змейкой» между расставленными кеглями, по наклонной доске, по гимнастической скамейке на животе, подтягиваясь руками; проползание в обручи, под дуги; влезание на гимнастическую стенку и спуск с нее, не пропуская реек; переход по гимнастической стенке с пролета на пролет вправо и влево на уровне 1-2 рейки, ползание на четвереньках с опорой на стопы и ладони; подлезание под веревку или дугу, не касаясь руками пола прямо и боком;</p> <p>ходьба: ходьба обычная, в колонне по одному, придерживаясь указанного направления, с изменением темпа; на носках, на пятках, на внешней стороне стопы, приставным шагом вперед и по шнуру; перешагивая предметы; чередуя мелкий и широкий шаг, «змейкой», с остановкой по сигналу, в</p>
---	---

противоположную сторону; со сменой ведущего; в чередовании с бегом, прыжками; приставным шагом вперед, в сторону, назад на месте; с разным положением рук (на поясе, в стороны (плечи развести), за спиной);

бег: бег в колонне по одному, на носках, высоко поднимая колени; обегая предметы; на месте; бег в рассыпную по сигналу с последующим нахождением своего места в колонне; в парах; по кругу, держась за руки; со сменой направляющего, меняя направление движения и темп; непрерывный бег 1-1,5 мин; пробегание 30-40 м в чередовании с ходьбой 2-3 раза; медленный бег 150-200 м; бег на скорость 20 м; челночный бег 2х5 м; перебегание подгруппами по 5-6 человек с одной стороны площадки на другую; бег в рассыпную с ловлей и увертыванием;

прыжки: прыжки на двух ногах на месте, с поворотом вправо и влево, вокруг себя, ноги вместе-ноги врозь, стараясь достать предмет, подвешенный над головой; подпрыгивание на двух ногах с продвижением вперед на 2-3 м; перепрыгивание через шнур, плоский кубик (высота 5 см), через 4-6 линий (расстояние между линиями 40-50 см); выполнение 20

подпрыгиваний с небольшими перерывами; прыжки в длину с места; спрыгивание со скамейки; прямой галоп; попытки выполнения прыжков с короткой скакалкой;

упражнения в равновесии: ходьба по доске, по скамье (с перешагиванием через предметы, с мешочком на голове, с предметом в руках, ставя ногу с носка руки в стороны); ходьба по доске до конца и обратно с поворотом; ходьба по наклонной доске вверх и вниз; стойка на одной ноге, вторая поднята коленом вперед, в сторону, руки в стороны или на поясе; пробегание по наклонной доске вверх и вниз; ходьба по доске и расхождение вдвоем на ней; кружение в одну, затем в другую сторону с платочками, руки на пояс, руки в стороны.

Педагог обучает разнообразным упражнениям, которые дети могут переносить в самостоятельную двигательную деятельность. Общеразвивающие упражнения:

упражнения для кистей рук, развития и укрепления мышц рук и плечевого пояса: основные положения и движения рук (в стороны, вперед, вверх, назад, за спину, на пояс, перед грудью); переключивание предмета из одной руки в другую; сгибание и разгибание рук, махи руками; сжимание и разжимание кистей рук, вращение кистями; выполнение упражнений пальчиковой гимнастики; повороты головы вправо и влево, наклоны головы; упражнения для развития и укрепления мышц спины и гибкости позвоночника: наклоны вперед, вправо, влево, повороты корпуса вправо и влево из исходных

положений стоя и сидя; поочередное поднимание ног из положения лежа на спине, на животе, стоя на четвереньках; упражнения для развития и укрепления мышц ног и брюшного пресса: сгибание и разгибание ног; отведение ноги вперед, в сторону, назад; выставление ноги на пятку (носок); приседания на всей стопе и на носках с разведением коленей в стороны; поднимание на носки и опускание на всю ступню; захватывание стопами и переключивание предметов с места на место. Повышаются требования к детям при выполнении общеразвивающих упражнений. Педагог предлагает выполнять общеразвивающие упражнения из разных исходных положений, в разном темпе (медленном, среднем, быстром) с предметами и без них. К предметам и пособиям, названным ранее, добавляются малые мячи, косички, палки, обручи и другое. Разученные упражнения включаются в комплексы утренней гимнастики, физкультминутки и другие формы физкультурно-оздоровительной работы. Ритмическая гимнастика:

музыкально-ритмические упражнения, разученные на музыкальном занятии, педагог включает в комплексы общеразвивающих упражнений (простейшие связки упражнений ритмической гимнастики), в физкультминутки и подвижные игры. Рекомендуемые упражнения: ритмичная ходьба под музыку в разном темпе; на носках, топающим шагом, приставным шагом прямо и боком, прямым галопом, по кругу, держась за руки, с высоким подниманием колена на месте и в движении прямо и вокруг себя, подскоки по одному и в парах под музыку; выставление ноги на пятку, на носок, притопывание под ритм, повороты, поочередное «выбрасывание» ног, движение по кругу выполняя шаг с носка, ритмичные хлопки в ладоши под ритмичную музыку, комбинации из двух освоенных движений в сочетании с хлопками.

Строевые упражнения: педагог предлагает детям следующие строевые упражнения: построение в колонну по одному, по два, по росту, враспынную; размыкание и смыкание на вытянутые руки, равнение по ориентирам и без; перестроение из колонны по одному в колонну по два в движении, со сменой ведущего; из одной колонны или шеренги в звенья на месте и в движении; повороты направо, налево, кругом на месте переступанием и в движении.

2) Подвижные игры: педагог продолжает закреплять основные движения и развивать психофизические качества в подвижных играх, поощряет желание выполнять роль водящего, развивает пространственную ориентировку, самостоятельность и инициативность в организации знакомых игр с небольшой группой сверстников; приучает к выполнению правил, поощряет проявление

целеустремленности, настойчивости, творческих (придумывание и комбинирование движений в игре), способностей детей.

3) Спортивные упражнения: педагог обучает детей спортивным упражнениям на прогулке или во время физкультурных занятий на свежем воздухе. Катание на санках, лыжах, велосипеде может быть организовано в самостоятельной двигательной деятельности в зависимости от имеющихся условий, а также региональных и климатических особенностей. Катание на санках: подъем с санками на гору, скатывание с горки, торможение при спуске, катание на санках друг друга.

Катание на трехколесном и двухколесном велосипеде, самокате: по прямой, по кругу с поворотами, с разной скоростью.

Ходьба на лыжах: скользящим шагом, повороты на месте, подъем на гору «ступаящим шагом» и «полуёлочкой». Плавание: погружение в воду с головой, попеременные движения ног в воде, держась за бортик, доску, палку, игры с предметами в воде, доставание их со дна, ходьба за предметом в воде.

4) Формирование основ здорового образа жизни: педагог уточняет представления детей о здоровье, факторах, положительно влияющих на него, правилах безопасного поведения в двигательной деятельности (соблюдать очередность при занятиях с оборудованием, не толкать товарища, бегать в колонне, не обгоняя друг друга и другое), способствует пониманию детьми необходимости занятий физической культурой, важности правильного питания, соблюдения гигиены, закаливания для сохранения и укрепления здоровья. Формирует первичные представления об отдельных видах спорта.

5) Активный отдых.

Физкультурные праздники и досуги: педагог привлекает детей данной возрастной группы к участию в праздниках детей старшего дошкольного возраста в качестве зрителей. Праздники проводятся 2 раза в год, продолжительностью не более 1-1,5 часов.

Досуг организуется 1-2 раза в месяц во второй половине дня преимущественно на свежем воздухе, продолжительностью 20-25 минут. Содержание составляют: подвижные игры, игры с элементами соревнования, аттракционы, музыкально-ритмические и танцевальные упражнения.

Досуги и праздники могут быть направлены на решение задач приобщения к здоровому образу жизни, иметь социально-значимую и патриотическую тематику, посвящаться государственным праздникам, включать подвижные игры народов России.

Дни здоровья проводятся 1 раз в три месяца. В этот день проводятся физкультурно-оздоровительные

	мероприятия, прогулки, игры на свежем воздухе.
	5-6 лет
<p>обогащать двигательный опыт, создавать условия для оптимальной двигательной деятельности, развивая умения осознанно, технично, точно, активно выполнять упражнения основной гимнастики, осваивать спортивные упражнения, элементы спортивных игр, элементарные туристские навыки; развивать психофизические качества, координацию, мелкую моторику ориентировку в пространстве, равновесие, точность и меткость, воспитывать самоконтроль и самостоятельность, проявлять творчество при выполнении движений и в подвижных играх, соблюдать правила в подвижной игре, взаимодействовать в команде; воспитывать патриотические чувства и нравственно-волевые качества в подвижных и спортивных играх, формах активного отдыха; продолжать развивать интерес к физической культуре, формировать представления о разных видах спорта и достижениях российских спортсменов; укреплять здоровье ребёнка, формировать правильную осанку, укреплять опорно-двигательный аппарат, повышать иммунитет средствами физического воспитания; расширять представления о здоровье и его ценности, факторах на него влияющих, оздоровительном воздействии физических упражнений, туризме как форме активного отдыха; воспитывать бережное и заботливое отношение к своему здоровью и здоровью окружающих, осознанно соблюдать правила здорового образа жизни и безопасности в двигательной деятельности и во время туристских прогулок и экскурсий.</p>	<p>Педагог совершенствует двигательные умения и навыки, развивает психофизические качества, обогащает двигательный опыт детей разнообразными физическими упражнениями, поддерживает детскую инициативу. Закрепляет умение осуществлять самоконтроль и оценку качества выполнения упражнений другими детьми; создает условия для освоения элементов спортивных игр, использует игры-эстафеты; поощряет осознанное выполнение упражнений и соблюдение правил в подвижных играх; поддерживает предложенные детьми варианты их усложнения; поощряет проявление нравственно-волевых качеств, дружеских взаимоотношения со сверстниками.</p> <p>Педагог уточняет, расширяет и закрепляет представления о здоровье и здоровом образе жизни, начинает формировать элементарные представления о разных формах активного отдыха, включая туризм, способствует формированию навыков безопасного поведения в двигательной деятельности. Организует для детей и родителей (законных представителей) туристские прогулки и экскурсии, физкультурные праздники и досуги с соответствующей тематикой.</p> <p>1) Основная гимнастика (основные движения, общеразвивающие упражнения, ритмическая гимнастика и строевые упражнения).</p> <p>Основные движения: бросание, катание, ловля, метание: прокатывание мяча по гимнастической скамейке, направляя его рукой {правой и левой); прокатывание обруча, бег за ним и ловля; прокатывание набивного мяча; передача мяча друг другу стоя и сидя, в разных построениях; перебрасывание мяча друг другу и ловля его разными способами стоя и сидя, в разных построениях; отбивание мяча об пол на месте 10 раз; ведение мяча 5-6 м; метание в цель одной и двумя руками снизу и из-за головы; метание вдаль предметов разной массы (мешочки, шишки, мячи и другие); перебрасывание мяча из одной руки в другую; подбрасывание и ловля мяча одной рукой 4-5 раз подряд; перебрасывание мяча через сетку, забрасывание его в баскетбольную корзину; ползание, лазанье: ползание на четвереньках, разными способами (с опорой на ладони и колени, на ступни и ладони, предплечья и колени), ползание на четвереньках по прямой, толкая головой мяч (3-4 м), «змейкой» между кеглями; переползание через несколько предметов подряд, под дугами, в туннеле; ползание на животе; ползание по скамейке с опорой на предплечья и колени; ползание на четвереньках по скамейке назад; проползание под скамейкой; лазанье по гимнастической стенке чередующимся шагом;</p>

ходьба: ходьба обычным шагом, на носках, на пятках, с высоким подниманием колен, приставным шагом в сторону (направо и налево), в полуприседе, мелким и широким шагом, перекатом с пятки на носок, гимнастическим шагом, с закрытыми глазами 3-4 м; ходьба «змейкой» без ориентиров; в колонне по одному и по два вдоль границ зала, обозначая повороты;

бег: бег в колонне по одному, «змейкой», с перестроением на ходу в пары, звенья, со сменой ведущих; бег с пролезанием в обруч; с ловлей и увертыванием; высоко поднимая колени; между расставленными предметами; группами, догоняя убегающих, и убегая от ловящих; в заданном темпе, обегая предметы; мелким и широким шагом; непрерывный бег 1,5-2 мин; медленный бег 250-300 м; быстрый бег 10 м 2-3-4 раза; челночный бег 2x10 м, 3x10 м; пробегание на скорость 20 м; бег под вращающейся скакалкой; прыжки: подпрыгивание на месте одна нога вперед-другая назад, ноги скрестно-ноги врозь; на одной ноге; подпрыгивание с хлопками перед собой, над головой, за спиной; подпрыгивание с ноги на ногу, продвигаясь вперед через начерченные линии, из кружка в кружок; перепрыгивание с места предметы высотой 30 см; спрыгивание с высоты в обозначенное место; подпрыгивание на месте 30-40 раз подряд 2 раза; подпрыгивание на одной ноге 10-15 раз; прыжки на двух ногах с продвижением вперед на 3-4 м; на одной ноге (правой и левой) 2-2,5 м; перепрыгивание боком невысокие препятствия (шнур, канат, кубик); впрыгивание на возвышение 20 см двумя ногами; прыжки в длину с места; в высоту с разбега; в длину с разбега;

прыжки со скакалкой: перешагивание и прыжки через неподвижную скакалку (высота 3-5 см); перепрыгивание через скакалку с одной ноги на другую с места, шагом и бегом; прыжки через скакалку на двух ногах, через вращающуюся скакалку;

упражнения в равновесии: ходьба по шнуру прямо и зигзагообразно, приставляя пятку одной ноги к носку другой; стойка на гимнастической скамье на одной ноге; поднимание на носки и опускание на всю стопу, стоя на скамье; пробегание по скамье; ходьба навстречу и расхождение вдвоем на лежащей на полу доске; ходьба по узкой рейке гимнастической скамейки (с поддержкой); приседание после бега на носках, руки в стороны; кружение парами, держась за руки;

«ласточка».

Педагог продолжает обучать разнообразным физическим упражнениям, которые дети самостоятельно и творчески используют в игровой и

повседневной деятельности. Общеразвивающие упражнения:

упражнения для кистей рук, развития и укрепления мышц рук и плечевого пояса: поднимание рук вперед, в стороны, вверх, через стороны вверх (одновременно, поочередно, последовательно); махи руками вперед-назад с хлопком впереди и сзади себя; переключивание предмета из одной руки в другую впереди и сзади себя; поднимание рук со сцепленными в замок пальцами (кисти повернуть тыльной стороной внутрь); сжатие и разжатие кистей;

упражнения для развития и укрепления мышц спины и гибкости позвоночника: поднимание рук вверх и опускание вниз, стоя у стены, касаясь её затылком, лопатками и ягодицами или лежа на спине; наклоны вперед, касаясь ладонями пола, наклоны вправо и влево; поднимание ног, сгибание и разгибание и скрещивание их из исходного положения лежа на спине;

упражнения для развития и укрепления мышц ног и брюшного пресса: приседание, обхватывая колени руками; махи ногами; поочередное поднимание и опускание ног из положения лежа на спине, руки в упоре; захватывание предметов ступнями и пальцами ног и переключивание их с места на место.

Педагог поддерживает стремление детей выполнять упражнения с разнообразными предметами (гимнастической палкой, обручем, мячом, скакалкой и другими). Подбирает упражнения из разнообразных исходных положений: сидя, лежа на спине, боку, животе, стоя на коленях, на четвереньках, с разным положением рук и ног (стоя ноги вместе, врозь; руки вниз, на поясе, перед грудью, за спиной). Педагог поддерживает инициативу, самостоятельность и поощряет комбинирование и придумывание детьми новых общеразвивающих упражнений.

Разученные упражнения включаются в комплексы утренней гимнастики и другие формы физкультурно-оздоровительной работы. Ритмическая гимнастика: музыкально-ритмические упражнения и комплексы общеразвивающих упражнений (ритмической гимнастики) педагог включает в содержание физкультурных занятий, некоторые из упражнений в физкультминутки, утреннюю гимнастику, различные формы активного отдыха и подвижные игры.

Рекомендуемые упражнения: ходьба и бег в соответствии с общим характером музыки, в разном темпе, на высоких полупальцах, на носках, пружинящим, топающим шагом, «с каблука», вперед и назад (спиной), с высоким подниманием колена (высокий шаг) с ускорением и замедлением темпа легкий ритмичный бег на носках, различные виды галопа (прямой галоп, боковой галоп, кружение);

подскоки на месте и с продвижением вперед, вокруг себя, в сочетании с хлопками и бегом, кружение по одному и в парах, комбинации из двух-трех освоенных движений.

Строевые упражнения:

педагог продолжает обучение детей строевым упражнениям: построение по росту, поддерживая равнение в колонне, шеренге; построение в колонну по одному, в шеренгу, в круг; перестроение в колонну по три, в две шеренги на месте и при передвижении; размыкание в колонне на вытянутые вперед руки, в шеренге на вытянутые руки в стороны; повороты налево, направо, кругом переступанием и прыжком; ходьба «змейкой», расхождение из колонны по одному в разные стороны с последующим слиянием в пары. 2)Подвижные игры: педагог продолжает закреплять и совершенствовать основные движения детей в сюжетных и несюжетных подвижных играх, в играх с элементами соревнования, играх-эстафетах, оценивает качество движений и поощряет соблюдение правил, помогает быстро ориентироваться в пространстве, наращивать и удерживать скорость, проявлять находчивость, целеустремленность.

Педагог обучает взаимодействию детей в команде, поощряет оказание помощи и взаимовыручки, инициативы при организации игр с небольшой группой сверстников, младшими детьми; воспитывает и поддерживает проявление нравственно-волевых качеств, самостоятельности и сплоченности, чувства ответственности за успехи команды, стремление к победе, стремление к преодолению трудностей; развивает творческие способности, поддерживает инициативу детей в играх (выбор игр, придумывание новых вариантов, комбинирование движений). Способствует формированию духовно-нравственных качеств, основ патриотизма и гражданской идентичности в подвижных играх.

3)Спортивные игры: педагог обучает детей элементам спортивных игр, которые проводятся в спортивном зале или на спортивной площадке в зависимости от имеющихся условий и оборудования, а также региональных и климатических особенностей.

Городки: бросание биты сбоку, выбивание городка с кона (5-6 м) и полукона (2-3 м); знание 3-4 фигур.

Элементы баскетбола: перебрасывание мяча друг другу от груди; ведение мяча правой и левой рукой; забрасывание мяча в корзину двумя руками от груди; игра по упрощенным правилам.

Бадминтон: отбивание волана ракеткой в заданном направлении; игра с педагогом. Элементы футбола: отбивание мяча правой и левой ногой в заданном направлении; ведение мяча ногой между и вокруг предметов; отбивание мяча о стенку; передача мяча

ногой друг другу (3-5 м); игра по упрощенным правилам.

4) Спортивные упражнения: педагог обучает детей спортивным упражнениям на прогулке или во время физкультурных занятий на свежем воздухе в зависимости от условий: наличия оборудования и климатических условий региона.

Катание на санках: по прямой, со скоростью, с горки, подъем с санками в гору, с торможением при спуске с горки.

Ходьба на лыжах: по лыжне (на расстояние до 500 м); скользящим шагом; повороты на месте (направо и налево) с переступанием; подъем на склон прямо «ступаящим шагом», «полуёлочкой» (прямо и наискось), соблюдая правила безопасного передвижения.

Катание на двухколесном велосипеде, самокате: по прямой, по кругу, с разворотом, с разной скоростью; с поворотами направо и налево, соблюдая правила безопасного передвижения. Плавание: с движениями прямыми ногами вверх и вниз, сидя на бортике и лежа в воде, держась за опору; ходьба по дну вперед и назад, приседая, погружаясь в воду до подбородка, до глаз, опуская лицо в воду, приседание под водой, доставая предметы, идя за предметами по прямой в спокойном темпе и на скорость; скольжение на груди, плавание произвольным способом.

5) Формирование основ здорового образа жизни: педагог продолжает уточнять и расширять представления детей о факторах, положительно влияющих на здоровье (правильное питание, выбор полезных продуктов, занятия физкультурой, прогулки на свежем воздухе). Формировать представления о разных видах спорта (футбол, хоккей, баскетбол, бадминтон, плавание, фигурное катание, художественная и спортивная гимнастика, лыжный спорт и другие) и выдающихся достижениях российских спортсменов, роли физкультуры и спорта для укрепления здоровья. Уточняет и расширяет представления о правилах безопасного поведения в двигательной деятельности (при активном беге, прыжках, взаимодействии с партнером, в играх и упражнениях с мячом, гимнастической палкой, скакалкой, обручем, предметами, пользовании спортивным инвентарем и оборудованием) и учит их соблюдать в ходе туристских прогулок. Продолжает воспитывать заботливое отношение к здоровью своему и окружающих (соблюдать чистоту и правила гигиены, правильно питаться, выполнять профилактические упражнения для сохранения и укрепления здоровья).

б) Активный отдых.

Физкультурные праздники и досуги: педагоги организуют праздники (2 раза в год,

	<p>продолжительностью не более 1,5 часов). Содержание праздников составляют ранее освоенные движения, в том числе, спортивные и гимнастические упражнения, подвижные и спортивные игры.</p> <p>Досуг организуется 1-2 раза в месяц во второй половине дня преимущественно на свежем воздухе, продолжительностью 30-40 минут. Содержание составляют: подвижные игры, игры-эстафеты, музыкально-ритмические упражнения, творческие задания.</p> <p>Досуги и праздники могут быть направлены на решение задач приобщения к здоровому образу жизни, иметь социально-значимую и патриотическую тематику, посвящаться государственным праздникам, олимпиаде и другим спортивным событиям, включать подвижные игры народов России.</p> <p>Дни здоровья: педагог проводит 1 раз в квартал. В этот день проводятся оздоровительные мероприятия и туристские прогулки.</p> <p>Туристские прогулки и экскурсии. Педагог организует для детей непродолжительные пешие прогулки и экскурсии с постепенно удлиняющимися переходами - на стадион, в парк, на берег моря и другое. Время перехода в одну сторону составляет 30-40 минут, общая продолжительность не более 1,5-2 часов. Время непрерывного движения 20 минут, с перерывом между переходами не менее 10 минут. Педагог формирует представления о туризме как виде активного отдыха и способе ознакомления с природой и культурой родного края; оказывает помощь в подборе снаряжения (необходимых вещей и одежды) для туристской прогулки, организует наблюдение за природой, обучает ориентироваться на местности, соблюдать правила гигиены и безопасного поведения, осторожность в преодолении препятствий; организует с детьми разнообразные подвижные игры во время остановки.</p>
6-7 лет	
<p>обогащать двигательный опыт детей с помощью упражнений основной гимнастики, развивать умения технично, точно, осознанно, рационально и выразительно выполнять физические упражнения, осваивать туристские навыки; развивать психофизические качества, точность, меткость, глазомер, мелкую моторику, ориентировку в пространстве; самоконтроль, самостоятельность, творчество; поощрять соблюдение правил в подвижной игре, проявление инициативы и самостоятельности при её</p>	<p>Педагог создает условия для дальнейшего совершенствования основных движений, развития психофизических качеств и способностей, закрепления общеразвивающих, музыкально-ритмических упражнений и их комбинаций, спортивных упражнений, освоения элементов спортивных игр, игр-эстафет. Поощряет стремление выполнять упражнения технично, рационально, экономно, выразительно, в соответствии с разнообразным характером музыки, ритмом, темпом, амплитудой.</p> <p>В процессе организации разных форм физкультурно-оздоровительной работы педагог обучает детей следовать инструкции, слышать и выполнять указания, соблюдать дисциплину, осуществлять самоконтроль и давать оценку качества выполнения</p>

<p>организации, партнерское взаимодействие в команде; воспитывать патриотизм, нравственно-волевые качества и гражданскую идентичность в двигательной деятельности и различных формах активного отдыха; формировать осознанную потребность в двигательной деятельности, поддерживать интерес к физической культуре и спортивным достижениям России, расширять представления о разных видах спорта; сохранять и укреплять здоровье детей средствами физического воспитания, расширять и уточнять представления о здоровье, факторах на него влияющих, средствах его укрепления, туризме, как форме активного отдыха, физической культуре и спорте, спортивных событиях и достижениях, правилах безопасного поведения в двигательной деятельности и при проведении туристских прогулок и экскурсий; воспитывать бережное, заботливое отношение к здоровью и человеческой жизни, развивать стремление к сохранению своего здоровья и здоровья окружающих людей, оказывать помощь и поддержку другим людям.</p>	<p>упражнений. Поддерживает стремление творчески использовать двигательный опыт в самостоятельной деятельности и на занятиях гимнастикой, самостоятельно организовывать и придумывать подвижные игры, общеразвивающие упражнения, комбинировать их элементы, импровизировать. Педагог продолжает приобщать детей к здоровому образу жизни: расширяет и уточняет представления о факторах, влияющих на здоровье, способах его сохранения и укрепления, оздоровительных мероприятиях, поддерживает интерес к физической культуре, спорту и туризму, активному отдыху, воспитывает полезные привычки, осознанное, заботливое, бережное отношение к своему здоровью и здоровью окружающих.</p> <p>1) Основная гимнастика (основные движения, общеразвивающие упражнения, ритмическая гимнастика и строевые упражнения).</p> <p>Основные движения: бросание, катание, ловля, метание: бросание мяча вверх, о землю и ловля его двумя руками не менее 20 раз подряд, одной рукой не менее 10 раз; передача и перебрасывание мяча друг другу сидя по-турецки, лежа на животе и на спине, в ходьбе; прокатывание и перебрасывание друг другу набивных мячей; перебрасывание мяча друг другу снизу, от груди, сверху двумя руками; одной рукой от плеча; передача мяча с отскоком от пола из одной руки в другую; метание в цель из положения стоя на коленях и сидя; метание вдаль, метание в движущуюся цель; забрасывание мяча в баскетбольную корзину; катание мяча правой и левой ногой по прямой, в цель, между предметами, друг другу; ведение мяча, продвигаясь между предметами, по кругу; ведение мяча с выполнением заданий (поворотом, передачей другому).</p> <p>ползание, лазанье: ползание на четвереньках по гимнастической скамейке вперед и назад; на животе и на спине, отталкиваясь руками и ногами; влезание на гимнастическую стенку до верха и спуск с нее чередующимся шагом одноименным и разноименным способом; перелезание с пролета на пролет по диагонали; пролезание в обруч разными способами; лазанье по веревочной лестнице; выполнение упражнений на канате (захват каната ступнями ног, выпрямление ног с одновременным сгибанием рук, перехватывание каната руками); влезание по канату на доступную высоту; ходьба: ходьба обычная, гимнастическим шагом, скрестным шагом, спиной вперед; выпадами, с закрытыми глазами, приставными шагами назад; в приседе, с различными движениями рук, в различных построениях; бег: бег в колонне по одному, враспынную, парами, тройками, четверками; с остановкой по сигналу, в</p>
--	--

сочетании с прыжками (с линии на линию, из кружка в кружок); высоко поднимая колени, стараясь коснуться коленями ладоней согнутых в локтях рук; с захлестыванием голени назад; выбрасывая прямые ноги вперед; бег 10 мс наименьшим числом шагов; медленный бег до 2-3 минут; быстрый бег 20 м 2-3 раза с перерывами; челночный бег 3x10 м; бег наперегонки; бег из разных исходных положений (лежа на животе, ногами по направлению к движению, сидя по-турецки, лежа на спине, головой к направлению бега); бег со скакалкой, бег по пересеченной местности; прыжки: подпрыгивания на двух ногах 30 раз в чередовании с ходьбой, на месте и с поворотом кругом; смещая ноги вправо-влево-вперед-назад, с движениями рук; впрыгивание на предметы высотой 30 см с разбега 3 шага; подпрыгивания вверх из глубокого приседа; прыжки на одной ноге, другой толкая перед собой камешек; прыжки в длину и в высоту с места и с разбега на соревнование;

прыжки с короткой скакалкой: прыжки на двух ногах с промежуточными прыжками и без них; прыжки с ноги на ногу; бег со скакалкой; прыжки через обруч, вращая его как скакалку; прыжки через длинную скакалку: пробегание под вращающейся скакалкой, прыжки через вращающуюся скакалку с места; вбегание под вращающуюся скакалку - прыжок - выбегание; пробегание под вращающейся скакалкой парами. упражнения в равновесии: подпрыгивание на одной ноге, продвигаясь вперед, другой ногой катя перед собой набивной мяч; стойка на носках; стойка на одной ноге, закрыв по сигналу глаза; ходьба по гимнастической скамейке, с перешагиванием посередине палки, пролезанием в обруч, приседанием и поворотом кругом; ходьба по гимнастической скамейке, приседая на одной ноге, другую пронося прямой вперед сбоку скамейки; ходьба по узкой рейке гимнастической скамейки прямо и боком; ходьба по гимнастической скамейке, на каждый шаг высоко поднимая прямую ногу и делая под ней хлопок; прыжки на одной ноге вперед, удерживая на колени другой ноги мешочек с песком; ходьба по шнуру, опираясь на стопы и ладони; кружение с закрытыми глазами, остановкой и сохранением заданной позы; после бега, прыжков, кружения остановка и выполнение «ласточки».

Педагог способствует совершенствованию двигательных навыков детей, создает условия для поддержания инициативы и развития творчества, выполнения упражнений в различных условиях и комбинациях, использования двигательного опыта в игровой деятельности и повседневной жизни.

Общеразвивающие упражнения:

упражнения для кистей рук, развития и укрепления

мышц рук и плечевого пояса: поднимание и опускание рук (одновременное, поочередное и последовательное) вперед, в сторону, вверх, сгибание и разгибание рук; сжимание пальцев в кулак и разжимание; махи и рывки руками; круговые движения вперед и назад; упражнения пальчиковой гимнастики; упражнения для развития и укрепления мышц спины и гибкости позвоночника: повороты корпуса вправо и влево из разных исходных положений, наклоны вперед, вправо, влево из положения стоя и сидя; поочередное поднимание и опускание ног лежа на спине; упражнения для развития и укрепления мышц ног и брюшного пресса: сгибание и разгибание ног, махи ногами из положения стоя, держась за опору, лежа на боку, сидя, стоя на четвереньках; выпады вперед и в сторону; приседания у стены (затылок, лопатки, ягодицы и пятки касаются стены); подошвенное и тыльное сгибание и разгибание стоп; захватывание предметов ступнями и пальцами ног, перекладывание их с места на место.

Педагог проводит с детьми разнообразные упражнения с акцентом на качестве выполнения движений, в том числе, в парах, с предметами и без них, из разных исходных положений, в разном темпе, с разным мышечным напряжением и амплитудой, с музыкальным сопровождением. Предлагает упражнения с разноименными движениями рук и ног, на ориентировку в пространстве, с усложнением исходных положений и техники выполнения (вращать обруч одной рукой вокруг вертикальной оси, на предплечье и кистях рук, перед собой и сбоку и другое). Педагог поддерживает и поощряет инициативу, самостоятельность и творчество детей (придумать новое упражнение или комбинацию из знакомых движений). Разученные упражнения включаются в комплексы утренней гимнастики, физкультминутки и другие формы физкультурно-оздоровительной работы. Ритмическая гимнастика: музыкально-ритмические упражнения и комплексы общеразвивающих упражнений (ритмической гимнастики) педагог включает в содержание физических занятий, в физкультминутки, утреннюю гимнастику, различные формы активного отдыха и подвижные игры. Могут быть использованы следующие упражнения, разученные на музыкальных занятиях: танцевальный шаг польки, переменный шаг, шаг с притопом, с хлопками, поочередное выбрасывание ног вперед в прыжке, на носок, приставной шаг с приседанием и без, с продвижением вперед, назад а сторону, кружение, подскоки, приседание с выставлением ноги вперед, в сторону на носок и на пятку, комбинации из двух-трех движений в сочетании с хлопками, с притопом, движениями

рук, в сторону в такт и ритм музыки.

Строевые упражнения:

педагог совершенствует навыки детей в построении, перестроении, передвижении строем: быстрое и самостоятельное построение в колонну по одному и по два, в круг, в шеренгу; равнение в колонне, шеренге; перестроение из одной колонны в колонну по двое, по трое, по четыре на ходу, из одного круга в несколько (2-3); расчет на первый - второй и перестроение из одной шеренги в две; размыкание и смыкание приставным шагом; повороты направо, налево, кругом; повороты во время ходьбы на углах площадки.

2)Подвижные игры: педагог продолжает знакомить детей подвижным играм, поощряет использование детьми в самостоятельной деятельности разнообразных по содержанию подвижных игр (в том числе, игр с элементами соревнования, игр-эстафет), способствующих развитию психофизических и личностных качеств, координации движений, умению ориентироваться в пространстве.

Педагог поддерживает стремление детей самостоятельно организовывать знакомые подвижные игры со сверстниками, справедливо оценивать свои результаты и результаты товарищей; побуждает проявлять смелость, находчивость, волевые качества, честность, целеустремленность. Поощряет творчество детей, желание детей придумывать варианты игр, комбинировать движения, импровизировать. Продолжает воспитывать сплоченность, взаимопомощь, чувство ответственности за успехи и достижения команды, стремление вносить свой вклад в победу команды, преодолевать трудности. Способствует формированию духовно- нравственных качеств, основ патриотизма и гражданской идентичности.

3)Спортивные игры: педагог обучает детей элементам спортивных игр, которые проводятся в спортивном зале или на площадке в зависимости от имеющихся условий и оборудования, а также региональных и климатических особенностей.

Городки: бросание биты сбоку, от плеча, занимая правильное исходное положение; знание 4-5 фигур, выбивание городков с полукона и кона при наименьшем количестве бросков бит.

Элементы баскетбола: передача мяча друг другу (двумя руками от груди, одной рукой от плеча); перебрасывание мяча друг другу двумя руками от груди, стоя напротив друг друга и в движении; ловля летящего мяча на разной высоте (на уровне груди, над головой, сбоку, снизу, у пола и тому подобное) и с разных сторон; забрасывание мяча в корзину двумя руками из-за головы, от плеча; ведение мяча одной рукой, передавая его из одной руки в другую,

передвигаясь в разных направлениях, останавливаясь и снова передвигаясь по сигналу. Элементы футбола: передача мяча друг другу, отбивая его правой и левой ногой, стоя на месте; ведение мяч «змейкой» между расставленными предметами, попадание в предметы, забивание мяча в ворота, игра по упрощенным правилам. Элементы хоккея: (без коньков - на снегу, на траве): ведение шайбы клюшкой, не отрывая её от шайбы; прокатывание шайбы клюшкой друг другу, задерживание шайбы клюшкой; ведение шайбы клюшкой вокруг предметов и между ними; забрасывание шайбы в ворота, держа клюшку двумя руками (справа и слева); попадание шайбой в ворота, ударяя по ней с места и после ведения.

Бадминтон: перебрасывание волана ракеткой на сторону партнера без сетки, через сетку, правильно удерживая ракетку.

Элементы настольного тенниса: подготовительные упражнения с ракеткой и мячом (подбрасывать и ловить мяч одной рукой, ракеткой с ударом о пол, о стену); подача мяча через сетку после его отскока от стола.

4) Спортивные упражнения: педагог продолжает обучать детей спортивным упражнениям на прогулке или во время физкультурных занятий на свежем воздухе в зависимости от имеющихся условий, а также региональных и климатических особенностей.

Катание на санках: игровые задания и соревнования в катании на санях на скорость. Ходьба на лыжах: скользящим шагом по лыжне, заложив руки за спину 500-600 метров в медленном темпе в зависимости от погодных условий; попеременным двухшажным ходом (с палками); повороты переступанием в движении; поднятие на горку «лесенкой», «ёлочкой». Катание на коньках: удержание равновесия и принятие исходного положения на коньках (на снегу, на льду); приседания из исходного положения; скольжение на двух ногах с разбега; повороты направо и налево во время скольжения, торможения; скольжение на правой и левой ноге, попеременно отталкиваясь. Катание на двухколесном велосипеде, самокате: по прямой, по кругу, змейкой, объезжая препятствие, на скорость.

Плавание: погружение в воду с головой с открытыми глазами, скольжение на груди и спине, двигая ногами (вверх - вниз); проплывание в воротца, с надувной игрушкой или кругом в руках и без; произвольным стилем (от 10-15 м); упражнения комплексов гидроаэробики в воде у бортика и без опоры.

5) Формирование основ здорового образа жизни: педагог расширяет, уточняет и закрепляет представления о факторах, положительно влияющих на здоровье, роли физической культуры и спорта в

укреплении здоровья; разных видах спорта (санный спорт, борьба, теннис, синхронное плавание и другие), спортивных событиях и достижениях отечественных спортсменов. Дает доступные по возрасту представления о профилактике и охране здоровья, правилах безопасного поведения в двигательной деятельности (при активном беге, прыжках, играх-эстафетах, взаимодействии с партнером, в играх и упражнениях с мячом, гимнастической палкой, скакалкой, обручем, предметами, пользовании спортивным инвентарем, оборудованием), во время туристских прогулок и экскурсий. Приучает детей следить за своей осанкой, формирует представление о том, как оказывать элементарную первую помощь, оценивать свое самочувствие; воспитывает чувство сострадания к людям с особенностями здоровья, поддерживает стремление детей заботиться о своем здоровье и самочувствии других людей.

б) Активный отдых.

Физкультурные праздники и досуги: педагоги организуют праздники (2 раза в год, продолжительностью не более 1,5 часов). Содержание праздников предусматривают сезонные спортивные упражнения, элементы соревнования, с включением игр-эстафет, спортивных игр, на базе ранее освоенных физических упражнений.

Досуг организуется 1-2 раза в месяц во второй половине дня преимущественно на свежем воздухе, продолжительностью 40-45 минут. Содержание досуга включает: подвижные игры, в том числе, игры народов России, игры-эстафеты, музыкально-ритмические упражнения, импровизацию, танцевальные упражнения, творческие задания.

Досуги и праздники направлены на решение задач приобщения к здоровому образу жизни, должны иметь социально-значимую и патриотическую тематику, посвящаться государственным праздникам, ярким спортивным событиям и достижениям выдающихся спортсменов.

Дни здоровья: проводятся 1 раз в квартал. В этот день педагог организует оздоровительные мероприятия, в том числе физкультурные досуги, и туристские прогулки.

Туристские прогулки и экскурсии организуются при наличии возможностей дополнительного сопровождения и организации санитарных стоянок.

Педагог организует пешеходные прогулки. Время перехода в одну сторону составляет 35-40 минут, общая продолжительность не более 2-2,5 часов. Время непрерывного движения 20-30 минут, с перерывом между переходами не менее 10 минут. В ходе туристской прогулки с детьми проводятся подвижные игры и соревнования, наблюдения за

	<p>природой родного края, ознакомление с памятниками истории, боевой и трудовой славы, трудом людей разных профессий.</p> <p>Для организации детского туризма педагог формирует представления о туризме, как форме активного отдыха, туристских маршрутах, видах туризма, правилах безопасности и ориентировки на местности: правильно по погоде одеваться для прогулки, знать содержимое походной аптечки, укладывать рюкзак весом от 500 гр. до 1 кг (более тяжелые вещи класть на дно, скручивать валиком и аккуратно укладывать запасные вещи и коврик, продукты, мелкие вещи, игрушки, регулировать лямки);</p> <p>преодолевать несложные препятствия на пути, наблюдать за природой и фиксировать результаты наблюдений, ориентироваться на местности, оказывать помощь товарищу, осуществлять страховку при преодолении препятствий, соблюдать правила гигиены и безопасного поведения во время туристской прогулки.</p>
--	---

Перечень программ и методических пособий, необходимых для организации образовательного процесса

Области	Список методических и наглядно - дидактических пособий
Социально-коммуникативное развитие	<p>«Моделирование игрового опыта детей 3-4 лет на основе сюжетно-ролевых игр» технологические карты. Т.В. Березенкова, Издательство «Учитель», 2012;</p> <p>«Трудовое воспитание в детском саду». Л.В. Еуцакова, М.: МОЗАИКА-СИНТЕЗ, 2015;</p> <p>« Социально - нравственное воспитание дошкольников» Р.С. Буре, для занятий с детьми 3-7 лет, М.: МОЗАИКА-СИНТЕЗ, 2016;</p> <p>«Мама - рядом». Игровые сеансы с детьми раннего возраста в центре игровой поддержки развития ребенка. А. В. Найбауэр, О.В. Курамина, М.: МОЗАИКА-СИНТЕЗ, 2017;</p> <p>«Ознакомление с предметным и социальным окружением». О.В. Дыбина подготовительная группа к школе, М.: МОЗАИКА-СИНТЕЗ, 2016;</p> <p>«Ознакомление с предметным и социальным окружением» О.В. Дыбина старшая группа, М.: МОЗАИКА-СИНТЕЗ, 2016;</p> <p>«Пожарная безопасность» С. Вохринцева, Издательство «Страна Фантазий» 2015;</p> <p>Формирование основ безопасности у дошкольников, К.Ю.Белая, М.: Мозаика-Синтез, 2016;</p> <p>«Играют мальчики» И.А. Лыкова, Е.И. Касаткина, С.Н. Пеганова, Издательский дом «Цветной мир», Москва, 2014;</p> <p>«Играют девочки» И.А. Лыкова, Е.И. Касаткина, С.Н. Пеганова, Издательский дом «Цветной мир», Москва, 2014.</p> <p>«Правила и безопасность дорожного движения», Е.И. Шаламова, М.: «Издательство СКРИПТОРИЙ», 2014.</p>
Познавательное развитие	Формирование элементарных математических представлений (1 младшая группа) И.А. Помораева, В.А. Позина, М.: МОЗАИКА-

	<p>СИНТЕЗ , 2015;</p> <p>Формирование элементарных математических представлений (вторая младшая группа), И.А. Помораева, В.А. Позина ,М.: МОЗАИКА-СИНТЕЗ , 2016;</p> <p>Формирование элементарных математических представлений (средняя группа), И.А. Помораева, В.А. Позина ,М.: МОЗАИКА-СИНТЕЗ, 2016;</p> <p>Формирование элементарных математических представлений (старшая группа) И.А. Помораева, В.А. Позина, М.: МОЗАИКА-СИНТЕЗ , 2016;</p> <p>Формирование элементарных математических представлений (подготовительная к школе группа) И.П. Помораева, В.А. Позина, М.: МОЗАИКА-СИНТЕЗ, 2015;</p> <p>Ознакомление с природой в детском саду О.А. Соломенникова, М.: МОЗАИКА-СИНТЕЗ , 2015</p> <p>Развитие Познавательных способностей дошкольников Е.Е. Крашенинников, О.Л. Холодова ,М.: МОЗАИКА-СИНТЕЗ, 2015;</p> <p>«Юный эколог» система работы в младшей группе.ФГОС ДО, С.Н. Николаева ,М.: МОЗАИКА-СИНТЕЗ, 2016;</p> <p>«Юный эколог» система работы в подготовительной группе.ФГОС ДО, С.Н. Николаева ,М.: МОЗАИКА-СИНТЕЗ, 2016;</p> <p>«Юный эколог» система работы в средней группе.ФГОС ДО, С.Н. Николаева ,М.: МОЗАИКА-СИНТЕЗ, 2016;</p> <p>Развитие интеллектуальных и творческих способностей у старших дошкольников Т.Э. Орлова, О.Г. Сабаева , «Учитель», 2016;</p> <p>Космос в нашей жизни, беседы с ребенком , Творческий Центр «СФЕРА», 2016;</p> <p>«Интегративная познавательная деятельность младших дошкольников» , В.А. Дергунская,. Центр педагогического образования, Москва ,2014;</p> <p>«Познание предметного мира» О.В. Павлова, Старшая группа. Издательство «Учитель» 2016;</p> <p>«Проектная деятельность дошкольников» Н.Е. Вераксы, А.Н. Вераксы,М.:МОЗАИКА- СИНТЕЗ , 2016;</p> <p>«Приобщение дошкольников к природе» в детском саду и дома С.Н. Николаева, М.:МОЗАИКА-СИНТЕЗ, 2015.</p>
Речевое развитие	<p>«Развитие речи в детском саду» (2-3года) В.В.Гербова ,М.: МОЗАИКА-СИНТЕЗ, 2016;</p> <p>Развитие речи в детском саду» (3-4года) В.В.Гербова ,М.: МОЗАИКА-СИНТЕЗ, 2016;</p> <p>Развитие речи в детском саду» (4-5лет) В.В.Гербова ,М.: МОЗАИКА-СИНТЕЗ, 2016;</p> <p>Развитие речи в детском саду» (5-6лет) В.В.Гербова ,М.: МОЗАИКА-СИНТЕЗ, 2016;</p> <p>Развитие речи в детском саду» (6-7лет) В.В.Гербова ,М.: МОЗАИКА-СИНТЕЗ, 2016;</p> <p>Обучение дошкольников грамоте Н.С.Варенцова,М.:МОЗАИКА-СИНТЕЗ,2015.</p> <p>Грамматика в картинках АНТОНИМЫ глаголы (для занятий с детьми 3-7 лет),М.: МОЗАИКА-СИНТЕЗ, 2016</p> <p>Грамматика в картинках МНОГОЗНАЧНЫЕ СЛОВА (для занятий с детьми 3-7 лет),М.; МОЗАИКА-СИНТЕЗ, 2016;</p> <p>Грамматика в картинках ГОВОРИ ПРАВИЛЬНО (для занятий с детьми 3-7 лет),М.:МОЗАИКА-СИНТЕЗ, 2016;</p> <p>Грамматика в картинках УДАРЕНИЕ (для занятий с детьми 3-7 лет),М.: МОЗАИКА- СИНТЕЗ , 2016;</p> <p>Рассказы детям о хлебе (карточки для занятий в детском саду и дома) 3-</p>

	<p>7 лет, М.: МОЗАИКА-СИНТЕЗ, 2016; Рассказы детям о насекомых (карточки для занятий в детском саду и дома) 3-7 лет, М.: МОЗАИКА-СИНТЕЗ, 2016; Рассказы детям о специальных машинах (карточки для занятий в детском саду и дома) 3-7 лет М.: МОЗАИКА-СИНТЕЗ, 2016; Рассказы детям об овощах (карточки для занятий в детском саду и дома) 3-7 лет, М.: МОЗАИКА-СИНТЕЗ, 2016; Рассказы детям о космонавтах (карточки для занятий в детском саду и дома) 3-7 лет, М.: МОЗАИКА-СИНТЕЗ, 2016; Рассказы детям о деревьях (карточки для занятий в детском саду и дома) 3-7 лет, М.: МОЗАИКА-СИНТЕЗ, 2016; Рассказы детям о рабочих инструментах (карточки для занятий в детском саду и дома) 3-7 лет, М.: МОЗАИКА-СИНТЕЗ, 2016; Рассказы детям о садовых ягодах (карточки для занятий в детском саду и дома) 3-7 лет, М.: МОЗАИКА-СИНТЕЗ, 2016; Рассказы детям о грибах (карточки для занятий в детском саду и дома) 3-7 лет, М.: МОЗАИКА-СИНТЕЗ, 2016; Рассказы детям о домашних животных (карточки для занятий в детском саду и дома) 3-7 лет, М.: МОЗАИКА-СИНТЕЗ, 2016.</p>
Художественно-эстетическое развитие	<p>Изобразительная деятельность в детском саду» (3-4 года) Т.С. Комарова, М.: Мозаика-Синтез, 2016; Изобразительная деятельность в детском саду» (5-6 лет) Т.С. Комарова, М.: Мозаика-Синтез, 2016; Изобразительная деятельность в детском саду» (6-7 лет) Т.С. Комарова, М.: Мозаика-Синтез, 2014; Лепка в детском саду для детей (2-4 года) М.Б. Халезова-Зацепинсаду, М.: Мозаика-Синтез, 2014; Лепка в детском саду для детей (4-5 лет) М.Б. Халезова-Зацепинсаду, М.: Мозаика-Синтез, 2014; Лепка в детском саду для детей (5-7 лет) М.Б. Халезова-Зацепинсаду, М.: Мозаика-Синтез, 2014; Конструирование из строительного материала» средняя группа Л.В. Куцакова, М.: Мозаика-Синтез, 2016; *Конструирование из строительного материала» подготовительная группа Л.В. Куцакова, М.: Мозаика-Синтез, 2016; *Конспекты музыкальных занятий для детей дошкольного возраста И. Каплунова, И. Новоскольцева, СПб.: Композитор, 2016.</p>
Физическое развитие	<p>*Охрана и укрепление психического здоровья дошкольника: технология здоровьесбережения. Ю.А. Афонькина, И.А. Галай, Н.И. Трифонова, М.: «АРКТИ», 2014; Подвижные игры на прогулке Е.А. Бабенко, Т.М. Параничева, издательство «ТЦ СФЕРА», 2015; Сказочная гимнастика с элементами йоги Е.Б. Болсунова, М.: ВАКО, 2016; Технология физического развития детей 3-4 года. Т.Э. Токарева, Творческий Центр «Сфера» 2016; Сюжетные игры-занятия и подвижные игры в детском саду Л.М. Морпозова, М.: «Аркти», 2016; *Навстречу Олимпиаде физкультурные досуги для детей старшего дошкольного возраста Ю.А. Кириллова, «Детство-Пресс», 2013; *Детский фитнес физкультурные занятия для детей 3-5 лет Е.В. Сулим, Творческий Центр «Сфера» 2016. .* «О здоровье всерьез» профилактика нарушений осанки и плоскостопия у дошкольников Ю.А. Кириллова, «Детство-Пресс», 2016.</p>

2.1.6 Содержание Программ, формируемых участниками образовательных отношений, разработанных с учетом образовательных потребностей, интересов и мотивов детей, членов их семей и педагогов.

Работа по реализации вариативной части Программы строится на основе самостоятельно разработанных в ДОО парциальных образовательных программ: «Игровая ритмика», «Азбука общения. Час развития».

С целью выбора части Программы, формируемой участниками образовательных отношений, в ДОУ проведено анкетирование родителей, беседы. 95% опрошенных родителей выбрали представленные программы (Протокол общего родительского собрания №2 от 02.09.2019).

1. Программа «Игровая ритмика»

Программа соответствует потребностям и интересам детей, а также их родителей (реализуется в группе общеразвивающей направленности детей от 3 до 7 лет – через занятие 1 раз в неделю; дополняет содержание образовательной области «Физическое развитие». Программа «Игровая ритмика» имеет физкультурно-оздоровительную направленность.

Цель программы: содействие всестороннему развитию личности дошкольника средствами танцевально-игровой гимнастики.

Задачи программы:

- совершенствование функций организма, повышение его защитных свойств и устойчивости к заболеваниям средствами движения;
- ознакомление детей с терминами: физические качества; выносливость, равновесие, гибкость, сила;
- расширение кругозора, уточнение представлений о своём теле, уважительное отношение к физической культуре;
- воспитание потребности в здоровом образе жизни;
- воспитанию умения эмоционального выражения, раскрепощённости и творчества в движении.

Принципы, лежащие в основе построения программы:

- *доступности* (простота, соответствие возрастным и индивидуальным особенностям);
- *наглядности* (иллюстративность, наличие дидактических материалов);
- *научности* (обоснованность, наличие методологической базы и теоретической основы);
- *коммуникативности* – формирование навыков и умений пользования языком как средством общения, этот принцип предполагает создание условий для речемыслительной активности;
- *дифференциации и интеграции* – процесс интеграции проявляется в том, что усвоение различных аспектов языка происходит не отдельно, а интегрировано (установление взаимосвязи и взаимодействия различных аспектов языка), а также через взаимосвязь с различными видами деятельности;
- *принцип учета возрастного развития движений*. Этот принцип предусматривает степень развития основных движений у ребенка (ходьба, бег,

прыжки, метание, лазание), его двигательных навыков. Все упражнения подбираются в соответствии с возрастными особенностями ребенка и дают эффект общеразвивающего и лечебно-профилактического воздействия.

– *принцип чередования нагрузки или принцип рассеянной физической нагрузки* важен для предупреждения утомления у детей и для оздоровительного эффекта от выполнения физических упражнений.

В программе учитываются следующие подходы:

Возрастной подход к воспитанию и обучению предполагает ориентировку педагога в процессе воспитания и обучения на закономерности развития личности ребенка (физиологические, психические, социальные и др.), а также социально- психологические особенности групп воспитуемых, обусловленных их возрастным составом, что находит отражение в возрастной периодизации развития детей.

Индивидуальный подход к воспитанию и обучению дошкольника подразумевает гибкое использование педагогом различных форм и методов воздействия с целью достижения оптимальных результатов воспитательного и обучающего процесса по отношению к каждому ребенку.

Деятельный подход: организация образовательного процесса строится на основе ведущих видов детской деятельности: общении, игре, познавательно-исследовательской деятельности - как сквозных механизмах развития ребенка. Деятельность развивается от возраста к возрасту, меняются ее содержание и форма.

Индивидуально-дифференцированный подход: все воспитательные мероприятия, приемы обучения дошкольников направлены на утверждение самооценности личности ребенка, на создание условий для включения в успешную деятельность каждого ребенка. Обучение и воспитание соматически ослабленных детей в образовательно-воспитательном процессе ДОУ имеют реабилитационную направленность. Педагог владеет информацией о состоянии здоровья, знанием возрастных и индивидуальных особенностей, специфических возможностей развития каждого ребенка.

Компетентностный подход позволяет структурировать содержание и организацию образовательного процесса в соответствии с потребностями, интересами воспитанников.

Интегративный подход дает возможность развивать в единстве познавательную, эмоциональную и практическую сферы личности ребенка

Возрастные особенности освоения детьми программы

Программа «Игровая ритмика» ориентирована на детей от 3 до 7 лет.

Программа учитывает возрастные особенности усвоения программного материала детьми данного возрастного периода:

Возрастная характеристика детей от 3 до 4 лет

3-х летний ребенок владеет основными жизненно важными движениями (ходьба, бег, лазание, действия предметами). Возникает интерес к определению соответствия движений образцу. Дети испытывают свои силы в более сложных видах деятельности, но вместе с тем им свойственно неумение соизмерять свои силы со своими возможностями. Моторика выполнения движений характеризуется более или менее точным воспроизведением структуры

движения, его фаз, направления и т.д. К 4-м годам ребенок может без остановки пройти по гимнастической скамейке, руки в стороны; ударять мяч об пол и ловить его двумя руками (3 раза подряд); перекладывать по одному мелкие предметы. Начинает развиваться самооценка при выполнении физических упражнений, при этом дети ориентируются в значительной мере на оценку воспитателя.

Возрастная характеристика детей от 4 до 5 лет

В этом возрасте продолжается рост всех органов и систем, сохраняется потребность в движении. Двигательная активность становится целенаправленной, отвечает индивидуальному опыту и интересу, движения становятся осмысленными, мотивированными и управляемыми. Сохраняется высокая эмоциональная значимость процесса деятельности для ребенка, неспособность завершить ее по первому требованию. Появляется способность к регуляции двигательной активности. У детей появляется интерес к познанию себя, своего тела, его строения, возможностей. У детей возникает потребность действовать совместно, быстро, ловко, в едином для всех детей темпе; соблюдать определенные интервалы во время передвижения в разных построениях, быть ведущим. Уровень функциональных возможностей повышается.

Позитивные изменения наблюдаются в развитии моторики. Дошкольники лучше удерживают равновесие, перешагивая через небольшие преграды.

Возрастная характеристика детей от 5 до 6 лет

Дошкольник более совершенно овладевает различными видами движений. Тело приобретает заметную устойчивость. Шестилетние дети значительно точнее выбирают движения, которые им надо выполнить. В период с 5 до 6 лет ребенок постепенно начинает адекватно оценивать результаты своего участия в играх соревновательного характера. Удовлетворение полученным результатом к 6 годам начинает доставлять ребенку радость, способствует эмоциональному благополучию и поддерживает положительное отношение к себе («я хороший, ловкий» и т.д.). Уже начинают наблюдаться различия в движениях мальчиков и девочек (у мальчиков - более прерывистые, у девочек - мягкие, плавные).

Полезные привычки способствуют усвоению основ здорового образа жизни.

Возрастная характеристика детей от 6 до 7 лет

К 7 годам скелет ребенка становится более крепким, поэтому он может выполнять различные движения, которые требуют гибкости, упругости, силы. Его тело приобретает заметную устойчивость, чему способствует усиленный рост ног. Ноги и руки становятся более выносливыми, ловкими, подвижными. В этом возрасте дети уже могут совершать довольно длительные прогулки, долго бегать, выполнять сложные физические упражнения. У семилетних детей отсутствуют лишние движения. Ребята уже самостоятельно, без специальных указаний взрослого, могут выполнить ряд движений в определенной последовательности, контролируя их, изменяя (произвольная регуляция движений).

Ребенок уже способен достаточно адекватно оценивать результаты своего участия в подвижных и спортивных играх соревновательного характера. Удовлетворение полученным результатом доставляет ребенку радость и поддерживает положительное отношение к себе и своей команде («мы выиграли, мы сильнее»).

Планируемые результаты реализации программы

Результатом усвоения содержания парциальной образовательной программы «Игровая ритмика» является развитие следующих знаний, умений и качеств:

от 3 до 4 лет

- Ходить ритмично под музыку с выполнением различных заданий;
- Выполнять несложные связки ОРУ под музыку без предметов и с предметами (гимнастические палки, ленты, обручи, мячи, скакалки);
- Бегать и прыгать под музыку, выполняя движения по кругу, змейкой, в колонне по два;
- Знать, что такое «футбол», правильно садиться, держать осанку, выполнять несложные упражнения на равновесие, удержание;
- Выполнять с помощью инструктора элементарные упражнения игрового стретчинга, приемов самомассажа (поглаживание и разминание).
- Ребенок в двигательной деятельности эмоционально самовыражается, раскрепощён в движении;
- Ребенок обладает развитым вниманием, памятью, воображением.

от 4 до 5 лет

- Ребенок владеет навыками двигательного опыта, удерживает статические позы до 10 - 15 секунд;
- Ритмично двигаться в соответствии с темпом музыки, осознанно владеть своим телом, держать осанку;
- Выполнять ОРУ (по выбору педагога) непрерывно под музыку в различном темпе;
- Осознанно выполнять упражнения гимнастики и стретчинга, преодолевая мышечное напряжение владеть техникой самомассажа (поглаживание, разминание, постукивание);
- Сочетать двигательные упражнения с дыханием;
- Выполнять комплексы упражнений на фитболах, соответствующие возрасту и подготовке (предложенные педагогом)
- Ребенок сопоставляет название основных поз с моделями их реализации и реализует их в двигательной деятельности;
- У ребенка развиты мышечная сила, гибкость, выносливость координационные способности в соответствии с возрастными особенностями;
- Ребенок в двигательной деятельности эмоционально само выражается, раскрепощён в движении, участвует в игровом процессе;

от 5 до 7 лет

- Ребенок владеет навыками двигательного опыта, удерживает статические позы до 15 - 20 секунд;
- Владеет элементами ритмической гимнастики, выполняет движения в

разном ритмическом темпе;

- Владеет элементарными приемами выполнения упражнений художественной гимнастики (с лентой, скакалкой, мячом, обручем);
- Самостоятельно выполняет под музыку комплексы фитнес-упражнений, разученных ранее;
- Выполняет с помощью педагога упражнения стретчинга, знает названия поз, стремится контролировать движение и дыхание;
- Использует различные приемы самомассажа, соблюдая их последовательность;
- Ребенок обладает мышечной силой, гибкостью, выносливостью;
- Ребенок в двигательной деятельности эмоционально само выражается, раскрепощён в движении, участвует в игровом процессе и предлагает игровые ситуации;
- Ребенок активно использует игровые приемы для реализации поставленной цели в двигательной деятельности.

2. Программа «Азбука общения. Час развития»

Цель программы: создание условий для естественного психологического развития ребенка

Задачи программы:

1. Развитие эмоциональной сферы. Введение ребенка в мир человеческих эмоций.
2. Развитие коммуникативных умений, необходимых для успешного развития процесса общения.
3. Развитие волевой сферы – произвольности психических процессов, саморегуляции, необходимых для успешного обучения в школе.
4. Развитие личностной сферы – формирование адекватной самооценки повышение уверенности в себе.
5. Развитие интеллектуальной сферы – развитие мыслительных умений наглядно-действенного, наглядно-образного, словесно-логического, творческого и критического мышления.
6. Формирование позитивной мотивации к обучению.
7. Развитие познавательных психических процессов – восприятия, памяти, внимания, воображения.

Основные принципы реализации программы педагога-психолога:

Системность подачи материала: программа представляет собой целостную систему, в которой все компоненты взаимосвязаны и взаимозависимы. Все ступени дошкольного образования, начиная с младшего дошкольного возраста до старшей и подготовительной к школе групп взаимосвязаны между собой. В итоге к концу дошкольного детства обеспечивается такой уровень развития каждого ребенка, который позволит ему быть успешным при обучении по программам начальной школы.

Доступность: содержание программы соответствует основным положениям возрастной психологии и дошкольной педагогики. Возрастная адекватность дошкольного образования (соответствие условий, требований, методов возрасту и особенностям развития).

Цикличность построения занятия: В процессе реализации программы педагог-психолог создаёт условия для развития личности каждого ребёнка через осознание своих потребностей, возможностей и способностей; формирует познавательные интересы ребенка, поддерживает инициативы детей в различных видах деятельности. При этом, решение поставленных задач осуществляется на необходимом и достаточном материале.

Проблемность: Реализация программы подразумевает сотрудничество детей и взрослых, а также, взрослых между собой (взаимодействие со специалистами и родителями) с учётом этнокультурной ситуации развития детей, а также, приобщение детей к социокультурным нормам, традициям семьи, общества и государства.

В программе учитываются следующие подходы:

Личностно-ориентированный подход ставит в центр образовательной системы личность ребенка, развитие его индивидуальных способностей. Он предполагает помощь воспитаннику в осознании себя личностью, в выявлении, раскрытии его возможностей, становлении самосознания, в осуществлении личностно значимых и общественно приемлемых самоопределения, самореализации и самоутверждения.

Деятельностный подход-предполагает, что в основе развития ребенка лежит не пассивное созерцание окружающей действительности, а активное и непрерывное взаимодействие с ней. Суть воспитания с точки зрения деятельностного подхода заключается в том, что в центре внимания стоит не просто деятельность, а совместная деятельность детей со взрослыми, в реализации вместе выработанных целей и задач. Педагог не подает готовые образцы нравственной и духовной культуры, создает, вырабатывает их вместе с младшими товарищами, совместный поиск норм и законов жизни в процессе деятельности и составляет содержание воспитательного процесса, реализуемого в контексте деятельностного подхода.

Индивидуальный подход – организация педагогом учебно-воспитательного процесса с учетом индивидуальных особенностей ребенка.

Возрастные особенности освоения детьми программы

Программа «Азбука общения. Час развития» ориентирована на детей от 5 до 7 лет.

Программа учитывает возрастные особенности усвоения программного материала детьми данного возрастного периода:

Шестой год жизни

Развитие высшей нервной деятельности характеризуется ускоренным формированием ряда морфо - физиологических признаков. У детей расширяются представления об основных видах взаимосвязей между живой и неживой природой. Все это создаст возможность усвоения дошкольниками систематизированных знаний.

На шестом году жизни ребенка совершенствуются основные нервные процессы: возбуждение и особенно торможение.

Развитие личности.

Возраст пяти лет - последний из дошкольных возрастов, когда в психике ребенка появляются принципиально новые образования.

Появление произвольности - решающее изменение в деятельности ребенка: целью последней становится не изменение внешних, окружающих ребенка предметов, а овладение собственным поведением.

Существенно меняется представление ребенка о себе, его образ Я.

Дети 5 - 6 лет уже могут распределять роли до начала игры и строят свое поведение, придерживаясь роли.

Развитие психических процессов.

В старшем дошкольном возрасте познавательная задача становится для ребенка собственно познавательной (нужно овладеть знаниями!), а не игровой. У него появляется желание показать свои умения, сообразительность. Активно продолжают развиваться память, внимание, мышление, воображение, восприятие.

Восприятие. Продолжает совершенствоваться восприятие цвета, формы и величины, строения предметов; происходит систематизация представлений детей. Воспринимают величину объектов, легко выстраивают в ряд - по возрастанию или убыванию - до десяти различных предметов.

Внимание.

Возрастает устойчивость внимания, развивается способность к его распределению и переключаемости. Наблюдается переход от непроизвольного к произвольному вниманию.

Память.

В возрасте 5 - 6 лет начинает формироваться произвольная память. Ребенок способен при помощи образно - зрительной памяти запомнить 5 - 6 объектов. Объем слуховой вербальной памяти составляет 5 - 6 слов.

Мышление.

В старшем дошкольном возрасте продолжает развиваться образное мышление. Дети способны не только решить задачу в наглядном плане, но и в уме совершить преобразование объекта и т.д.

Воображение.

Пятилетний возраст характеризуется расцветом фантазии. Особенно ярко воображение ребенка проявляется в игре, где он действует очень увлеченно.

Речь.

Продолжает совершенствоваться речь, в том числе ее звуковая сторона. Развиваются фонематический слух, интонационная выразительность речи при чтении стихов, в сюжетно-ролевой игре, в повседневной жизни. Совершенствуется грамматический строй речи. Богаче становится лексика: активно используются синонимы и антонимы. Развивается связная речь.

Седьмой год жизни

На седьмом году продолжается становление новых психических образований, появившихся в пять лет. Вместе с тем дальнейшее развертывание этих образований создает психологические условия для появления новых линий и направлений развития.

Развитие личности.

Одним из важнейших изменений в личности ребенка являются дальнейшие изменения в его представлениях о себе, его образе Я. Развитие и усложнение этих образований создает к шести годам благоприятные условия

для развития рефлексии - способности осознавать и отдавать себе отчет в своих целях, полученных результатах, способах их достижения, переживаниях, чувствах и побуждениях; для морального развития, и именно для последнего возраст шести-семи лет является сензитивным, то есть чувствительным. В процессе усвоения нравственных норм формируются сочувствие, заботливость, активное отношение к событиям жизни.

Ведущей деятельностью остается сюжетно - ролевая игра.

Развитие психических процессов.

Восприятие продолжает развиваться. Однако и у детей данного возраста могут встречаться ошибки в тех случаях, когда нужно одновременно учитывать несколько различных признаков.

Внимание.

Увеличивается устойчивость внимания - 20 - 25 минут, объем внимания составляет 7 - 8 предметов.

Память.

К концу дошкольного периода (6 - 7 лет) у ребенка появляются произвольные формы психической активности. Он уже умеет рассматривать предметы, может вести целенаправленное наблюдение, возникает произвольное внимание, и в результате появляются элементы произвольной памяти.

Мышление.

Ведущим по - прежнему является наглядно - образное мышление, но к концу дошкольного возраста начинает формироваться словесно - логическое мышление. Оно предполагает развитие умения оперировать словами, понимать логику рассуждений.

Старший дошкольник может устанавливать причинно - следственные связи, находить решения проблемных ситуаций.

Воображение.

Старший дошкольный и младший школьный возрасты характеризуются активизацией функции воображения - вначале воссоздающего (позволявшего в более раннем возрасте представлять сказочные образы), а затем и творческого (благодаря которому создается принципиально новый образ). Этот период - сензитивный для развития фантазии.

Речь.

Продолжают развиваться звуковая сторона речи, грамматический строй, лексика, связная речь. Дети начинают активно употреблять обобщающие существительные, синонимы, антонимы, прилагательные и т.д.

Планируемые результаты реализации программы

Результатом усвоения содержания парциальной образовательной программы «Азбука общения. Час развития» является развитие следующих качеств:

1. Развита эмоциональная сфера ребёнка
2. Развита коммуникативные умения, необходимые для успешного развития процесса общения.
3. Развита волевая сфера - произвольность психических процессов, саморегуляция, необходимая для успешного обучения в школе.
4. Развита личностная сфера - сформирована адекватная самооценка,

повышена уверенность в себе.

5. Развита интеллектуальная сфера - развиты мыслительные умения наглядно-действенного, наглядно-образного, словесно-логического, творческого и критического мышления.
6. Сформирована позитивная мотивация к обучению.
7. Развиты познавательные психические процессы - восприятие, память, внимание, воображение.

2.2. Описание вариативных форм, способов, методов и средств реализации Программы с учетом возрастных и индивидуальных особенностей воспитанников, специфики их образовательных потребностей и интересов

Формы, способы, методы и средства реализации Федеральной программы педагог определяет самостоятельно в соответствии с задачами воспитания и обучения, возрастными и индивидуальными особенностями детей, спецификой их образовательных потребностей и интересов. Существенное значение имеют сформировавшиеся у педагога практики воспитания и обучения детей, оценка результативности форм, методов, средств образовательной деятельности применительно к конкретной возрастной группе детей.

Согласно ФГОС ДО педагог может использовать различные формы реализации Федеральной программы в соответствии с видом детской деятельности и возрастными особенностями детей:

в раннем возрасте (2-3 года):
<p>предметная деятельность (орудийно-предметные действия – ест ложкой, пьет из кружки и другое);</p> <p>экспериментирование с материалами и веществами (песок, вода, тесто и другие); ситуативно-деловое общение со взрослым и эмоционально-практическое со сверстниками под руководством взрослого;</p> <p>двигательная деятельность (основные движения, общеразвивающие упражнения, простые подвижные игры);</p> <p>игровая деятельность (отобразительная и сюжетно-отобразительная игра, игры с дидактическими игрушками);</p> <p>речевая (понимание речи взрослого, слушание и понимание стихов, активная речь);</p> <p>изобразительная деятельность (рисование, лепка) и конструирование из мелкого и крупного строительного материала;</p> <p>самообслуживание и элементарные трудовые действия (убирает игрушки, подметает веником, поливает цветы из лейки и другое);</p> <p>музыкальная деятельность (слушание музыки и исполнительство, музыкально- ритмические движения).</p>
в дошкольном возрасте (3 года - 7 лет):
<p>игровая деятельность (сюжетно-ролевая, театрализованная, режиссерская, конструктивно-конструктивная, дидактическая, подвижная и другие);</p> <p>общение со взрослым (ситуативно-деловое, внеситуативно - познавательное, внеситуативно - личностное) и сверстниками (ситуативно - деловое, внеситуативно - деловое);</p> <p>речевая деятельность (слушание речи взрослого и сверстников, активная диалогическая и монологическая речь);</p> <p>познавательно-исследовательская деятельность и экспериментирование; изобразительная деятельность (рисование, лепка, аппликация) и конструирование из разных материалов по образцу, условию и замыслу ребёнка; двигательная деятельность (основные виды движений, общеразвивающие и спортивные упражнения, подвижные и элементы спортивных игр и другие);</p> <p>элементарная трудовая деятельность (самообслуживание, хозяйственно - бытовой труд, труд в природе, ручной труд);</p> <p>музыкальная деятельность (слушание и понимание музыкальных произведений, пение, музыкально-ритмические движения, игра на детских музыкальных инструментах).</p>

Для достижения задач воспитания в ходе реализации Федеральной программы педагог может использовать следующие методы:

- организации опыта поведения и деятельности (приучение к положительным формам общественного поведения, упражнение, воспитывающие ситуации, игровые методы);
- осознания детьми опыта поведения и деятельности (рассказ на моральные темы, разъяснение норм и правил поведения, чтение художественной литературы, этические беседы, обсуждение поступков и жизненных ситуаций, личный пример);
- мотивации опыта поведения и деятельности (поощрение, методы развития эмоций, игры, соревнования, проектные методы).

При организации обучения целесообразно дополнять традиционные методы (словесные, наглядные, практические) методами, в основу которых положен характер познавательной деятельности детей:

<i>Название метода</i>	<i>Определение метода</i>	<i>Средства</i>
<i>Методы по источнику знаний</i>		
Словесные	Словесные методы подразделяются на следующие виды: рассказ, объяснение, беседа.	Словесные методы позволяют в кратчайший срок передать информацию детям.
Наглядные	Под наглядными методами образования понимаются такие методы, при которых ребенок получает информацию, с помощью наглядных пособий и технических средств. Наглядные методы используются во взаимосвязи со словесными и практическими методами обучения. Наглядные методы образования условно можно подразделить на две большие группы: метод иллюстраций и метод демонстраций.	<i>Метод иллюстраций</i> предполагает показ детям иллюстративных пособий: плакатов, картин, зарисовок на доске и пр. Метод демонстраций связан с показом мультфильмов, диафильмов и др. Такое подразделение средств наглядности на иллюстративные и демонстрационные является условным. Оно не исключает возможности отнесения отдельных средств наглядности как к группе иллюстративных, так и демонстрационных. В современных условиях особое внимание уделяется применению такого средства наглядности, как компьютер индивидуального пользования. Компьютеры дают возможность воспитателю моделировать определенные процессы и ситуации, выбирать из ряда возможных решений оптимальные по определенным критериям, т.е. значительно расширяют возможности наглядных методов в

		образовательном процессе при реализации Программы.
Практические	Практические методы обучения основаны на практической деятельности детей и формируют практические умения и навыки.	Выполнение практических заданий проводится после знакомства детей с тем или иным содержанием и носят обобщающий характер. Упражнения могут проводиться не только в организованной образовательной деятельности, но и в самостоятельной деятельности.
<i>Методы по характеру образовательной деятельности детей</i>		
Информационно-рецептивный	Предъявляется информация, организуются действия ребёнка с объектом изучения (распознающее наблюдение, рассматривание картин, демонстрация кино- и диафильмов, просмотр компьютерных презентаций, рассказы педагога или детей, чтение).	Один из наиболее экономных способов передачи информации. Однако при использовании этого метода обучения не формируются умения и навыки пользоваться полученными знаниями.
Репродуктивный	Предполагает создание условий для воспроизведения представлений и способов деятельности, руководство их выполнением (упражнения на основе образца педагога, беседа, составление рассказов с опорой на предметную или предметно-схематическую модель).	Деятельность воспитателя заключается в разработке и сообщении образца, а деятельность детей – в выполнении действий по образцу.
Проблемное изложение	Представляет собой постановку проблемы и раскрытие пути её решения в процессе организации опытов, наблюдений.	Дети следят за логикой решения проблемы, получая эталон научного мышления и познания, образец культуры развертывания познавательных действий.
Эвристический (частично-поисковый)	Проблемная задача делится на части - проблемы, в решении которых принимают участие дети (применение представлений в новых условиях).	Каждый шаг предполагает творческую деятельность, но целостное решение проблемы пока отсутствует.
Исследовательский	Включает составление и предъявление проблемных ситуаций, ситуаций для экспериментирования и опытов (творческие задания, опыты, экспериментирование). Для решения задач воспитания и обучения широко применяется метод проектов. Он способствует развитию у детей исследовательской активности, познавательных интересов,	В процессе образовательной деятельности дети овладевают методами познания, так формируется их опыт поисково-исследовательской деятельности.

	коммуникативных и творческих способностей, навыков сотрудничества и другое. Выполняя совместные проекты, дети получают представления о своих возможностях, умениях, потребностях.	
Активные методы	Активные методы предоставляют дошкольникам возможность обучаться на собственном опыте, приобретать разнообразный субъективный опыт.	Активные методы обучения предполагают использование в образовательном процессе определенной последовательности выполнения заданий: начиная с анализа и оценки конкретных ситуаций, дидактическим играм. Активные методы должны применяться по мере их усложнения. В группу активных методов образования входят дидактические игры – специально разработанные игры, моделирующие реальность и приспособленные для целей обучения.

Осуществляя выбор методов воспитания и обучения, педагог учитывает возрастные и личностные особенности детей, педагогический потенциал каждого метода, условия его применения, реализуемые цели и задачи, прогнозирует возможные результаты. Для решения задач воспитания и обучения целесообразно использовать комплекс методов.

При реализации Федеральной программы педагог может использовать различные средства, представленные совокупностью материальных и идеальных объектов:

- демонстрационные и раздаточные;
- визуальные, аудиальные, аудиовизуальные;
- естественные и искусственные;
- реальные и виртуальные.

Данные средства Программы, используются для развития следующих видов деятельности детей:

- двигательной (оборудование для ходьбы, бега, ползания, лазанья, прыгания, занятий с мячом и другое);
- предметной (образные и дидактические игрушки, реальные предметы и другое);
- игровой (игры, игрушки, игровое оборудование и другое);
- коммуникативной (дидактический материал, предметы, игрушки, видеофильмы и другое);
- познавательно-исследовательской и экспериментирования (натуральные предметы и оборудование для исследования и образно-символический материал, в том числе макеты, плакаты, модели, схемы и

другое);

- чтения художественной литературы (книги для детского чтения, в том числе аудиокниги, иллюстративный материал);
- трудовой (оборудование и инвентарь для всех видов труда);
- продуктивной (оборудование и материалы для лепки, аппликации, рисования и конструирования);
- музыкальной (детские музыкальные инструменты, дидактический материал и другое).

–

2.3 Описание образовательной деятельности по профессиональной коррекции нарушений развития детей.

Направления и задачи коррекционно-развивающей работы с детьми дошкольного возраста с особыми образовательными потребностями различных целевых групп

Коррекционно-развивающая работа и (или) инклюзивное образование в МДОАУ №124 направлено на обеспечение коррекции нарушений развития у различных категорий детей (целевые группы), включая детей с особыми образовательными потребностями (далее ООП), в том числе детей с ОВЗ и детей-инвалидов; оказание им квалифицированной помощи в освоении Программы, их разностороннее развитие с учетом возрастных и индивидуальных особенностей, социальной адаптации. Коррекционно-развивающая работа объединяет комплекс мер по психологопедагогическому сопровождению обучающихся, включающий психолого-педагогическое обследование, проведение индивидуальных и групповых коррекционно-развивающих занятий, а также мониторинг динамики их развития.

Коррекционно-развивающую работу в МДОАУ №124 осуществляют воспитатели, педагог-психолог, музыкальный руководитель, инструктор по физической культуре.

2.3.1 Специальные условия для получения образования детьми с ограниченными возможностями здоровья (механизмы адаптации Программы для указанных детей, использование специальных образовательных программ и методов, специальных методических пособий и дидактических материалов, проведение групповых и индивидуальных коррекционных занятий и осуществления квалифицированной коррекции нарушений их развития)

МДОАУ «Детский сад « 124» посещает ребенок-инвалид, для которого разработана адаптированная образовательная программа с учетом индивидуальной программы реабилитации или абилитации ребенка-инвалида, в соответствии с нормативными документами:

- Федеральным законом от 29 декабря 2012 г. N 273-ФЗ «Об образовании в Российской Федерации».

– Постановлением федеральной службы по надзору в сфере защиты прав потребителей и благополучия человека от 28.09.2020 № 28 «Об утверждении СанПиН 2.4.3648-20 «Санитарно-эпидемиологические требования к организациям воспитания и обучения, отдыха и оздоровления детей и молодежи».

Срок исполнения заключения о нуждаемости в проведении мероприятий психолого-педагогической реабилитации или абилитации ребенка-инвалида (по ИПРА) с 01.01.2024 до 01.01.2025.

Цель программы: обеспечение коррекции нарушений развития ребенка-инвалида, оказание квалифицированной помощи в освоении Программы.

Задачи:

- совершенствовать умение самостоятельно одеваться и раздеваться без помощи взрослого, аккуратно складывать и вешать в шкаф одежду;
- продолжать развивать культурно-гигиенические навыки (умение правильно умываться, насухо вытираться, пользоваться индивидуальным полотенцем аккуратно пользоваться столовыми приборами во время еды);
- способствовать развитию координации движений ребенка;
- продолжать развивать основные движения, обеспечивающие двигательную активность ребенка.

В группе создаются специальные условия в соответствии с перечнем и планом реализации индивидуально ориентированных коррекционных мероприятий. При необходимости разрабатываются индивидуальные маршруты развития ребенка.

Коррекционно-развивающая работа предполагает чёткую организацию пребывания ребенка в ДОО, правильное распределение нагрузки в течение дня, координацию и преемственность в работе узких специалистов и воспитателя. Тесная взаимосвязь специалистов в нашем детском саду прослеживается при совместном планировании работы, при правильном и чётком распределении задач каждого участника коррекционно-образовательного процесса, при осуществлении преемственности в работе и соблюдении единства требований, предъявляемых детям.

Механизмы адаптации Программы для детей инвалидов

Образовательная деятельность с детьми инвалидами строится с учётом возрастных, речевых и индивидуальных особенностей детей, а так же решаемых в процессе обучения и воспитания коррекционных задач.

Педагог группы проводит релаксацию, учит детей управлять эмоциональным настроением, формирует благоприятный микроклимат, оказывает помощь детям в адаптации к детскому саду, определяет готовность дошкольников к обучению в школе.

В основе КРР, осуществляемой в ДОО, лежит, прежде всего, принцип комплексности, он представляет собой взаимодействие различных специалистов в диагностической работе и в реализации коррекционного процесса. На основании этого принципа достигается конечный результат

коррекционного воздействия: преодоление речевых нарушений путём развития речевой функциональной системы и неречевых психических функций. Коррекционная направленность обучения способствует максимальному погружению ребенка в активную речевую среду, позволяет скорректировать двигательные функции, эмоциональный тонус, улучшить мотивацию познавательной деятельности, дает возможность сформировать основные этапы учебной деятельности, в том числе ориентировочный этап и этап самоконтроля и самооценки.

В соответствии с планом коррекционных мероприятий с ребенком проводятся:

- воспитателем группы – индивидуальные занятия и игры (ежедневно);
- музыкальным руководителем, педагогом-психологом, инструктором по физической культуре – образовательная работа в соответствии с планом, индивидуальная работа в ходе ООД с группой.

Использование специальных образовательных программ и методов, специальных методических пособий и дидактических материалов

- «Я, ты, мы» - О.Л. Князева, Р.Б. Стеркина. Москва просвещение 2005
- И.А. Лыкова, Е.И. Касаткина, С.Н. Пеганова «Играют мальчики»
Издательский дом «Цветной мир» Москва 2014
- Л.В. Абрамова., И.Ф. Слепцова Социально-коммуникативное развитие дошкольников (вторая группа раннего возраста)
- А. В. Найбауэр, О.В. Курамина «Мама - рядом». Игровые сеансы с детьми в центре игровой поддержки развития ребенка. Издательство МОЗАЙКА-СИНТЕЗ Москва, 2017
- Ю.А. Афонькина, И.А. Галай, Н.И. Трифонова «Охрана и укрепление психического здоровья дошкольника»: технология здоровьесбережения. Издательство «АРКТИ», Москва 2014
- Е.А. Бабенко, Т.М. Параничева «Подвижные игры на прогулке». Издательство «ТЦ СФЕРА» 2015
- Л.М. Морпозова «Сюжетные игры-занятия и подвижные игры в детском саду». Издательство «Аркти» Москва 2016
- Л.И. Пензулаева «Физическая культура в детском саду» для занятий с детьми 3-4 лет Мозайка-Синтез Москва 2016
- Н.А. Деева «Игровые здоровьесберегающие технологии».

Проведение групповых и индивидуальных коррекционных занятий

Реализация КРР с обучающимися с ОВЗ, в том числе и детьми-инвалидами, осуществляется в ДОО согласно нозологическим группам в соответствии с АОП ДО.

Для каждого воспитанника с ОВЗ в группе после проведения педагогической диагностики индивидуального развития и на основе Программы коррекционно-развивающей работы разрабатывается индивидуальный план, определяется индивидуальный образовательный маршрут, подбираются

педагогические технологии, методики и формы деятельности, соответствующие образовательным потребностям данного ребенка.

Частота проведения индивидуальных занятий определяется характером и степенью выраженности нарушения, возрастом и индивидуальными психофизическими особенностями детей, продолжительность индивидуальных занятий 10-15 минут.

Планирование индивидуальных занятий строится по индивидуальным планам и отражено в Журнале учёта индивидуальных занятий.

Подгрупповые занятия осуществляются в соответствии с перспективным планом работы. Для подгрупповых занятий объединяются дети одной возрастной группы, 7-8 человек, имеющие сходные по характеру и степени выраженности нарушения.

Периодичность подгрупповых занятий – 2 раза в неделю, продолжительность ОД в соответствии с нормами СанПиН 2.4.3648-20.

Предусматривается подключение родителей к участию в интегрированных занятиях, присутствие родителей на индивидуальных занятиях с их ребенком, обязательное консультирование родителей специалистами.

2.4. Особенности образовательной деятельности разных видов и культурных практик

Образовательная деятельность в ДОО включает:

- образовательную деятельность, осуществляемую в процессе организации различных видов детской деятельности;
- образовательную деятельность, осуществляемую в ходе режимных процессов;
- самостоятельную деятельность детей;
- взаимодействие с семьями детей по реализации образовательной программы ДОО.

Образовательная деятельность организуется как совместная деятельность педагога и детей, самостоятельная деятельность детей. В зависимости от решаемых образовательных задач, желаний детей, их образовательных потребностей, педагог может выбрать один или несколько вариантов совместной деятельности:

- 1) совместная деятельность педагога с ребёнком, где, взаимодействуя с ребёнком, он выполняет функции педагога: обучает ребёнка чему-то новому;
- 2) совместная деятельность ребёнка с педагогом, при которой ребёнок и педагог - равноправные партнеры;
- 3) совместная деятельность группы детей под руководством педагога, который на правах участника деятельности на всех этапах её выполнения (от планирования до завершения) направляет совместную деятельность группы детей;
- 4) совместная деятельность детей со сверстниками без участия педагога, но по его заданию. Педагог в этой ситуации не является участником деятельности,

но выступает в роли её организатора, ставящего задачу группе детей, тем самым, актуализируя лидерские ресурсы самих детей;

5) самостоятельная, спонтанно возникающая, совместная деятельность детей без всякого участия педагога. Это могут быть самостоятельные игры детей (сюжетно-ролевые, режиссерские, театрализованные, игры с правилами, музыкальные и другое), самостоятельная изобразительная деятельность по выбору детей, самостоятельная познавательная-исследовательская деятельность (опыты, эксперименты и другое).

Организуя различные виды деятельности, педагог учитывает опыт ребёнка, его субъектные проявления (самостоятельность, творчество при выборе содержания деятельности и способов его реализации, стремление к сотрудничеству с детьми, инициативность и желание заниматься определенным видом деятельности). Эту информацию педагог может получить в процессе наблюдения за деятельностью детей в ходе проведения педагогической диагностики. На основе полученных результатов организуются разные виды деятельности, соответствующие возрасту детей. В процессе их организации педагог создает условия для свободного выбора детьми деятельности, оборудования, участников совместной деятельности, принятия детьми решений, выражения своих чувств и мыслей, поддерживает детскую инициативу и самостоятельность, устанавливает правила взаимодействия детей. Педагог использует образовательный потенциал каждого вида деятельности для решения задач воспитания, обучения и развития детей.

Все виды деятельности взаимосвязаны между собой, часть из них органично включается в другие виды деятельности (например, коммуникативная, познавательная-исследовательская). Это обеспечивает возможность их интеграции в процессе образовательной деятельности.

Игра занимает центральное место в жизни ребёнка, являясь преобладающим видом его самостоятельной деятельности. В игре закладываются основы личности ребёнка, развиваются психические процессы, формируется ориентация в отношениях между людьми, первоначальные навыки кооперации. Играя вместе, дети строят свои взаимоотношения, учатся общению, проявляют активность и инициативу и другое. Детство без игры и вне игры не представляется возможным.

Игра в педагогическом процессе выполняет различные функции: обучающую, познавательную, развивающую, воспитательную, социокультурную, коммуникативную, эмоциональную, развлекательную, диагностическую, психотерапевтическую и другие.

В образовательном процессе игра занимает особое место, выступая как форма организации жизни и деятельности детей, средство разностороннего развития личности; метод или прием обучения; средство саморазвития, самовоспитания, самообучения, саморегуляции. Отсутствие или недостаток игры в жизни ребёнка приводит к серьезным проблемам, прежде всего, в социальном развитии детей.

Учитывая потенциал игры для разностороннего развития ребёнка и становления его личности, педагог максимально использует все варианты её применения в ДО.

Образовательная деятельность в режимных процессах имеет специфику и предполагает использование особых форм работы в соответствии с реализуемыми задачами воспитания, обучения и развития ребёнка. Основная задача педагога в утренний отрезок времени состоит в том, чтобы включить детей в общий ритм жизни ДОО, создать у них бодрое, жизнерадостное настроение.

Образовательная деятельность, осуществляемая в утренний отрезок времени, может включать:

- игровые ситуации, индивидуальные игры и игры небольшими подгруппами (сюжетно-ролевые, режиссерские, дидактические, подвижные, музыкальные и другие);
- беседы с детьми по их интересам, развивающее общение педагога с детьми (в том числе в форме утреннего и вечернего круга), рассматривание картин, иллюстраций;
- практические, проблемные ситуации, упражнения (по освоению культурно-гигиенических навыков и культуры здоровья, правил и норм поведения и другие);
- наблюдения за объектами и явлениями природы, трудом взрослых;
- трудовые поручения и дежурства (сервировка стола к приему пищи, уход за комнатными растениями и другое);
- индивидуальную работу с детьми в соответствии с задачами разных образовательных областей;
- продуктивную деятельность детей по интересам детей (рисование, конструирование, лепка и другое);
- оздоровительные и закаливающие процедуры, здоровьесберегающие мероприятия, двигательную деятельность (подвижные игры, гимнастика и другое).

Согласно требованиям СанПиН 1.2.3685-21 в режиме дня предусмотрено время для проведения занятий.

Занятие рассматривается как дело, занимательное и интересное детям, развивающее их; как деятельность, направленная на освоение детьми одной или нескольких образовательных областей, или их интеграцию с использованием разнообразных форм и методов работы, выбор которых осуществляется педагогом самостоятельно. Занятие является формой организации обучения, наряду с экскурсиями, дидактическими играми, играми-путешествиями и другими. Оно может проводиться в виде образовательных ситуаций, тематических событий, проектной деятельности, проблемно-обучающих ситуаций, интегрирующих содержание образовательных областей, творческих и исследовательских проектов и так далее. В рамках отведенного времени педагог может организовывать образовательную деятельность с учётом интересов, желаний детей, их образовательных потребностей, включая детей дошкольного возраста в процесс сотворчества, содействия, сопереживания.

При организации занятий педагог использует опыт, накопленный при проведении образовательной деятельности в рамках сформировавшихся подходов. Время проведения занятий, их продолжительность, длительность перерывов, суммарная образовательная нагрузка для детей дошкольного

возраста определяются СанПиН 1.2.3685-21.

Введение термина «занятие» не означает регламентацию процесса. Термин фиксирует форму организации образовательной деятельности. Содержание и педагогически обоснованную методику проведения занятий педагог может выбирать самостоятельно.

Образовательная деятельность, осуществляемая во время прогулки, включает:

- наблюдения за объектами и явлениями природы, направленные на установление разнообразных связей и зависимостей в природе, воспитание отношения к ней;
- подвижные игры и спортивные упражнения, направленные на оптимизацию режима двигательной активности и укрепление здоровья детей;
- экспериментирование с объектами неживой природы;
- сюжетно-ролевые и конструктивные игры (с песком, со снегом, с природным материалом);
- элементарную трудовую деятельность детей на участке ДОО;
- свободное общение педагога с детьми, индивидуальную работу;
- проведение спортивных праздников (при необходимости).

Образовательная деятельность, осуществляемая во вторую половину дня, может включать:

- элементарную трудовую деятельность детей (уборка групповой комнаты; ремонт книг, настольно-печатных игр; стирка кукольного белья; изготовление игрушек-самоделок для игр малышей);
- проведение зрелищных мероприятий, развлечений, праздников (кукольный, настольный, теневой театры, игры-драматизации; концерты; спортивные, музыкальные и литературные досуги и другое);
- игровые ситуации, индивидуальные игры и игры небольшими подгруппами (сюжетно-ролевые, режиссерские, дидактические, подвижные, музыкальные и другие);
- опыты и эксперименты, практико-ориентированные проекты, коллекционирование и другое;
- чтение художественной литературы, прослушивание аудиозаписей лучших образцов чтения, рассматривание иллюстраций, просмотр мультфильмов и так далее;
- слушание и исполнение музыкальных произведений, музыкально-ритмические движения, музыкальные игры и импровизации;
- организация и (или) посещение выставок детского творчества, изобразительного искусства, мастерских; просмотр репродукций картин классиков и современных художников и другого;
- индивидуальную работу по всем видам деятельности и образовательным областям;
- работу с родителями (законными представителями).

Для организации самостоятельной деятельности детей в группе создаются различные центры активности (игровой, литературный, спортивный,

творчества, познания и другое). Самостоятельная деятельность предполагает самостоятельный выбор ребёнком её содержания, времени, партнеров. Педагог может направлять и поддерживать свободную самостоятельную деятельность детей (создавать проблемно-игровые ситуации, ситуации общения, поддерживать познавательные интересы детей, изменять предметно-развивающую среду и другое).

Во вторую половину дня педагог может организовывать культурные практики. Они расширяют социальные и практические компоненты содержания образования, способствуют формированию у детей культурных умений при взаимодействии со взрослым и самостоятельной деятельности. Ценность культурных практик состоит в том, что они ориентированы на проявление детьми самостоятельности и творчества, активности и инициативности в разных видах деятельности, обеспечивают их продуктивность.

К культурным практикам относят игровую, продуктивную, познавательно-исследовательскую, коммуникативную практики, чтение художественной литературы.

Культурные практики предоставляют ребёнку возможность проявить свою субъектность с разных сторон, что, в свою очередь, способствует становлению разных видов детских инициатив:

- в игровой практике ребёнок проявляет себя как творческий субъект (творческая инициатива);
- в продуктивной – созидающий и волевой субъект (инициатива целеполагания);
- в познавательно-исследовательской практике – как субъект исследования (познавательная инициатива);
- коммуникативной практике – как партнер по взаимодействию и собеседник (коммуникативная инициатива);
- чтение художественной литературы дополняет развивающие возможности других культурных практик детей дошкольного возраста (игровой, познавательно-исследовательской, продуктивной деятельности).

Тематику культурных практик педагогу помогают определить детские вопросы, проявленный интерес к явлениям окружающей действительности или предметам, значимые события, неожиданные явления, художественная литература и другое.

В процессе культурных практик педагог создает атмосферу свободы выбора, творческого обмена и самовыражения, сотрудничества взрослого и детей. Организация культурных практик предполагает подгрупповой способ объединения детей.

2.5 Способы и направления поддержки детской инициативы

Для поддержки детской инициативы педагог поощряет свободную самостоятельную деятельность детей, основанную на детских интересах и предпочтениях. Появление возможности у ребёнка исследовать, играть, лепить, рисовать, сочинять, петь, танцевать, конструировать, ориентируясь на

собственные интересы, позволяет обеспечить такие важные составляющие эмоционального благополучия ребёнка ДОО как уверенность в себе, чувство защищенности, комфорта, положительного самоощущения.

Наиболее благоприятными отрезками времени для организации свободной самостоятельной деятельности детей является утро, когда ребёнок приходит в ДОО и вторая половина дня.

Любая деятельность ребёнка в ДОО может протекать в форме самостоятельной инициативной деятельности, например:

- самостоятельная исследовательская деятельность и экспериментирование;
- свободные сюжетно-ролевые, театрализованные, режиссерские игры; игры импровизации и музыкальные игры;
- речевые и словесные игры, игры с буквами, слогами, звуками;
- логические игры, развивающие игры математического содержания; самостоятельная деятельность в книжном уголке;
- самостоятельная изобразительная деятельность, конструирование; самостоятельная двигательная деятельность, подвижные игры, выполнение ритмических и танцевальных движений.

Поддержка детской инициативы	
<i>Направления</i>	<i>Способы</i>
<p>1. Уделять внимание развитию детского интереса к окружающему миру, поощрять желание ребёнка получать новые знания и умения, осуществлять деятельность пробы в соответствии со своими интересами, задавать познавательные вопросы;</p> <p>2. организовывать ситуации, способствующие активизации личного опыта ребёнка в деятельности, побуждающие детей к применению знаний, умений при выборе способов деятельности;</p> <p>3. расширять и усложнять в соответствии с возможностями и особенностями развития детей область задач, которые ребёнок способен и желает решить самостоятельно, уделять внимание таким задачам, которые способствуют активизации у ребёнка творчества, сообразительности, поиска новых подходов;</p> <p>4. поощрять проявление детской инициативы в течение всего дня пребывания ребёнка в ДОО, используя приемы поддержки, одобрения, похвалы;</p> <p>5. создавать условия для развития произвольности в деятельности, использовать игры и упражнения, направленные на тренировку волевых</p>	<p>1) Не следует сразу помогать ребёнку, если он испытывает затруднения решения задачи, важно побуждать его к самостоятельному решению, подбадривать и поощрять попытки найти решение. В случае необходимости оказания помощи ребёнку, педагог сначала стремится к её минимизации: лучше дать совет, задать наводящие вопросы, активизировать имеющийся у ребёнка прошлый опыт.</p> <p>2) У ребёнка всегда должна быть возможность самостоятельного решения поставленных задач. При этом педагог помогает детям искать разные варианты решения одной задачи, поощряет активность детей в поиске, принимает любые предположения детей, связанные с решением задачи, поддерживает инициативу и творческие решения, а также обязательно акцентирует внимание детей на качестве результата, их достижениях, одобряет и хвалит за результат, вызывает у них чувство радости и гордости от успешных самостоятельных, инициативных действий.</p> <p>3) Особое внимание педагог уделяет общению с ребёнком в период проявления кризиса семи лет: характерные для ребёнка изменения в поведении и деятельности становятся поводом для смены стиля общения с ребёнком. Важно уделять внимание ребёнку, уважать его интересы, стремления, инициативы в познании, активно поддерживать стремление к</p>

<p>усилий, поддержку готовности и желания ребёнка преодолевать трудности, доводить деятельность до результата;</p> <p>6. поощрять и поддерживать желание детей получить результат деятельности, обращать внимание на важность стремления к качественному результату, подсказывать ребёнку, проявляющему небрежность и равнодушие к результату, как можно довести дело до конца, какие приемы можно использовать, чтобы проверить качество своего результата;</p> <p>7. внимательно наблюдать за процессом самостоятельной деятельности детей, в случае необходимости оказывать детям помощь, но стремиться к её дозированию. Если ребёнок испытывает сложности при решении уже знакомой ему задачи, когда изменилась обстановка или иные условия деятельности, то целесообразно и достаточно использовать приемы наводящих вопросов, активизировать собственную активность и смекалку ребёнка, намекнуть, посоветовать вспомнить, как он действовал в аналогичном случае;</p> <p>8. поддерживать у детей чувство гордости и радости от успешных самостоятельных действий, подчеркивать рост возможностей и достижений каждого ребёнка, побуждать к проявлению инициативы и творчества через использование приемов похвалы, одобрения, восхищения.</p>	<p>самостоятельности. Дети седьмого года жизни очень чувствительны к мнению взрослых. Необходимо поддерживать у них ощущение своего взросления, вселять уверенность в своих силах.</p> <p>4) Педагог может акцентировать внимание на освоении ребёнком универсальных умений организации своей деятельности и формировании у него основ целеполагания: поставить цель (или принять её от педагога), обдумать способы её достижения, осуществить свой замысел, оценить полученный результат с позиции цели. Задача развития данных умений ставится педагогом в разных видах деятельности. Педагог использует средства, помогающие детям планомерно и самостоятельно осуществлять свой замысел: опорные схемы, наглядные модели, пооперационные карты.</p> <p>5) Создание творческих ситуаций в игровой, музыкальной, изобразительной деятельности и театрализации, в ручном труде также способствует развитию самостоятельности у детей. Сочетание увлекательной творческой деятельности и необходимости решения задачи и проблемы привлекает ребёнка, активизирует его желание самостоятельно определить замысел, способы и формы его воплощения.</p> <p>6) Педагог уделяет особое внимание обогащению РППС, обеспечивающей поддержку инициативности ребёнка. В пространстве группы появляются предметы, побуждающие детей к проявлению интеллектуальной активности. Это могут быть новые игры и материалы, детали незнакомых устройств, сломанные игрушки, нуждающиеся в починке, зашифрованные записи, посылки, письма-схемы, новые таинственные книги и прочее. Разгадывая загадки, заключенные в таких предметах, дети учатся рассуждать, анализировать, отстаивать свою точку зрения, строить предположения, испытывают радость открытия и познания.</p>
---	--

Характерные особенности развития инициативы у детей

3-4 года

У ребёнка активно проявляется потребность в общении со взрослым, ребёнок стремится через разговор с педагогом познать окружающий мир, узнать об интересующих его действиях, сведениях. Поэтому ребёнок задает различного рода вопросы. Важно поддержать данное стремление ребёнка, поощрять познавательную активность детей младшего дошкольного возраста, использовать педагогические приемы, направленные на развитие стремлений ребёнка наблюдать, сравнивать предметы, обследовать их свойства и качества. Педагогу важно проявлять внимание к детским вопросам, поощрять и поддерживать их познавательную активность, создавать ситуации, побуждающие ребёнка самостоятельно искать решения возникающих проблем, осуществлять деятельность

пробы. При проектировании режима дня педагог уделяет особое внимание организации вариативных активностей детей, чтобы ребёнок получил возможность участвовать в разнообразных делах: в играх, в экспериментах, в рисовании, в общении, в творчестве (имитации, танцевальные импровизации и тому подобное), в двигательной деятельности.

4-5 лет

у детей наблюдается высокая активность. Данная потребность ребёнка является ключевым условием для развития самостоятельности во всех сферах его жизни и деятельности. Педагогу важно обращать особое внимание на освоение детьми системы разнообразных обследовательских действий, приемов простейшего анализа, сравнения, умения наблюдать для поддержки самостоятельности в познавательной деятельности. Педагог намеренно насыщает жизнь детей проблемными практическими и познавательными ситуациями, в которых детям необходимо самостоятельно применить освоенные приемы. Всегда необходимо доброжелательно и заинтересованно относиться к детским вопросам и проблемам, быть готовым стать партнером в обсуждении, поддерживать и направлять детскую познавательную активность, уделять особое внимание доверительному общению с ребёнком. В течение дня педагог создает различные ситуации, побуждающие детей проявить инициативу, активность, желание совместно искать верное решение проблемы. Такая планомерная деятельность способствует развитию у ребёнка умения решать возникающие перед ними задачи, что способствует развитию самостоятельности и уверенности в себе. Педагог стремится создавать такие ситуации, в которых дети приобретают опыт дружеского общения, совместной деятельности, умений командной работы. Это могут быть ситуации волонтерской направленности: взаимной поддержки, проявления внимания к старшим, заботы о животных, бережного отношения к вещам и игрушкам. Важно, чтобы у ребёнка всегда была возможность выбора свободной деятельности, поэтому атрибуты и оборудование для детских видов деятельности должны быть достаточно разнообразными и постоянно меняющимися (смена примерно раз в два месяца).

5-7 лет

Дети имеют яркую потребность в самоутверждении и признании со стороны взрослых. Поэтому педагогу важно обратить внимание на те педагогические условия, которые развивают детскую самостоятельность, инициативу и творчество. Для этого педагог создает ситуации, активизирующие желание детей применять свои знания и умения, имеющийся опыт для самостоятельного решения задач. Он регулярно поощряет стремление к самостоятельности, старается определять для детей все более сложные задачи, активизируя их усилия, развивая произвольные умения и волю, постоянно поддерживает желание преодолевать трудности и поощряет ребёнка за стремление к таким действиям, нацеливает на поиск новых, творческих решений возникших затруднений.

2.6. Особенности взаимодействия педагогического коллектива с семьями обучающихся (отражение направлений в соответствии с ФГОС и ФОП)

Главными **целями** взаимодействия педагогического коллектива ДОО с семьями обучающихся дошкольного возраста являются:

- обеспечение психолого-педагогической поддержки семьи и повышение компетентности родителей (законных представителей) в вопросах образования, охраны и укрепления здоровья детей раннего и дошкольного возрастов;
 - обеспечение единства подходов к воспитанию и обучению детей в условиях ДОО и семьи; повышение воспитательного потенциала семьи.
- Достижение этих целей должно осуществляться через решение основных

задач:

1) информирование родителей (законных представителей) и общественности относительно целей ДОО, общих для всего образовательного пространства Российской Федерации, о мерах господдержки семьям, имеющим детей дошкольного возраста, а также об образовательной программе, реализуемой в ДОО;

2) просвещение родителей (законных представителей), повышение их правовой, психолого-педагогической компетентности в вопросах охраны и укрепления здоровья, развития и образования детей;

3) способствование развитию ответственного и осознанного родительства, как базовой основы благополучия семьи;

4) построение взаимодействия в форме сотрудничества и установления партнёрских отношений с родителями (законными представителями) детей младенческого, раннего и дошкольного возраста для решения образовательных задач;

5) вовлечение родителей (законных представителей) в образовательный процесс.

Построение взаимодействия с родителями (законными представителями) должно придерживаться следующих **принципов:**

1) приоритет семьи в воспитании, обучении и развитии ребёнка: в соответствии с Законом об образовании у родителей (законных представителей) обучающихся не только есть преимущественное право на обучение и воспитание детей, но именно они обязаны заложить основы физического, нравственного и интеллектуального развития личности ребёнка;

2) открытость: для родителей (законных представителей) должна быть доступна актуальная информация об особенностях пребывания ребёнка в группе; каждому из родителей (законных представителей) должен быть предоставлен свободный доступ в ДОО; между педагогами и родителями (законными представителями) необходим обмен информацией об особенностях развития ребёнка в ДОО и семье;

3) взаимное доверие, уважение и доброжелательность во взаимоотношениях педагогов и родителей (законных представителей): при взаимодействии педагогу необходимо придерживаться этики и культурных правил общения, проявлять позитивный настрой на общение и сотрудничество с родителями (законными представителями); важно этично и разумно использовать полученную информацию как со стороны педагогов, так и со стороны родителей (законных представителей) в интересах детей;

4) индивидуально-дифференцированный подход к каждой семье: при взаимодействии необходимо учитывать особенности семейного воспитания, потребности родителей (законных представителей) в отношении образования ребёнка, отношение к педагогу и ДОО, проводимым мероприятиям; возможности включения родителей (законных представителей) в совместное решение образовательных задач;

5) возрастосообразность: при планировании и осуществлении взаимодействия необходимо учитывать особенности и характер отношений ребёнка с родителями (законными представителями), прежде всего, с матерью

(преимущественно для детей младенческого и раннего возраста), обусловленные возрастными особенностями развития детей.

Деятельность педагогического коллектива ДОО по построению взаимодействия с родителями (законными представителями) обучающихся осуществляется по нескольким **направлениям**:

1) диагностико-аналитическое направление включает получение и анализ данных о семье каждого обучающегося, её запросах в отношении охраны здоровья и развития ребёнка; об уровне психолого-педагогической компетентности родителей (законных представителей); а также планирование работы с семьей с учётом результатов проведенного анализа; согласование воспитательных задач;

2) просветительское направление предполагает просвещение родителей (законных представителей) по вопросам особенностей психофизиологического и психического развития детей младенческого, раннего и дошкольного возрастов; выбора эффективных методов обучения и воспитания детей определенного возраста; ознакомление с актуальной информацией о государственной политике в области ДО, включая информирование о мерах господдержки семьям с детьми дошкольного возраста; информирование об особенностях реализуемой в ДОО образовательной программы; условиях пребывания ребёнка в группе ДОО; содержании и методах образовательной работы с детьми;

3) консультационное направление объединяет в себе консультирование родителей (законных представителей) по вопросам их взаимодействия с ребёнком, преодоления возникающих проблем воспитания и обучения детей, в том числе с ООП в условиях семьи; особенностей поведения и взаимодействия ребёнка со сверстниками и педагогом; возникающих проблемных ситуациях; способам воспитания и построения продуктивного взаимодействия с детьми младенческого, раннего и дошкольного возрастов; способам организации и участия в детских деятельности, образовательном процессе и другому.

Направления	Формы взаимодействия с родителями
диагностико-аналитическое	реализуется через опросы, социологические срезы, индивидуальные блокноты, «почтовый ящик», педагогические беседы с родителями (законными представителями); дни (недели) открытых дверей, открытые просмотры занятий и других видов деятельности детей и так далее;
просветительское и консультационное	реализуются через групповые родительские собрания, конференции, круглые столы, семинары-практикумы, тренинги и ролевые игры, консультации, педагогические гостиные, родительские клубы и другое; информационные проспекты, стенды, ширмы, папки-передвижки для родителей (законных представителей); журналы и газеты, издаваемые ДОО для родителей (законных представителей), педагогические библиотеки для родителей (законных представителей); сайты ДОО и социальные группы в сети Интернет; медиарепортажи и интервью; фотографии, выставки детских работ, совместных работ родителей (законных представителей) и детей. Включают также и досуговую форму - совместные праздники и вечера, семейные спортивные и тематические мероприятия,

тематические досуги, знакомство с семейными традициями и другое.
--

Направления взаимодействия с родителями в соответствии с ФГОС ДО

Направления	Формы взаимодействия с родителями
Обеспечение психолого-педагогической поддержки семьи и повышения компетентности родителей в вопросах развития и образования, охраны и укрепления здоровья детей.	Презентация дошкольного учреждения. Активизация родителей за счет включения их в различные виды деятельности; организация экспертизы со стороны родителей; принятие во внимание предложений семей. Открытые занятия с детьми в ДОУ для родителей.
Оказание помощи родителям в воспитании детей, охране и укреплении их физического и психического здоровья, в развитии индивидуальных способностей и необходимой коррекции нарушений их развития.	Воспитатель при проведении занятия включает в него элемент беседы с родителями (ссылаясь на его компетентность в каких-то вопросах или, наоборот, стимулируя детей рассказать новое гостю). Педагогический совет с участием родителей. Проведение педсовета в присутствии родителей. Педагогические ситуации.
Создание условий для участия родителей в образовательной деятельности.	Решения типичных для конкретной семьи ситуаций при участии семей воспитанников.
Взаимодействие с родителями (законными представителями) по вопросам образования ребёнка, непосредственного вовлечения их в образовательную деятельность, в том числе посредством создания образовательных проектов совместно с семьёй на основе выявления потребностей и поддержки образовательных инициатив семьи	Педагогические беседы с родителями Целевой характер бесед (по запросам родителей), внесение элементов дискуссии и проблематизации. Тематические консультации. Исходя из запросов родителей. Собрание, круглый стол с родителями. Использование активизирующих методик: метод групповой дискуссии, повышающий психолого-педагогическую грамотность родителей; метод игры, моделирующий проблемы и решения в триаде «ребенок-педагог-родитель»; метод совместных действий, основанный на выполнении родителем и педагогом совместных действий, заданий; метод конструктивного спора, который помогает сравнивать различные точки зрения родителей и педагогов на воспитание ребенка, на разрешение проблемных ситуаций; метод вербальной дискуссии, обучающий культуре диалога в семье, обществе. Конференции с родителями. На конференции в занимательной форме педагоги, специалисты и родители моделируют жизненные ситуации, проигрывая их. Это дает возможность родителям не только накапливать профессиональные знания в области воспитания детей, но и способствует установлению доверительных отношений с педагогами и специалистами Общие собрания родителей. Активное собрание родителей включает: элементы тренинга; мастер-классы; семинар-практикум; видеотренинг; видео презентацию; показ занятий на видеозаписи.
Создание возможностей для обсуждения с родителями детей вопросов, связанных с реализацией Программы.	Школа для родителей.

	<p>Семья выступает не только в качестве объекта учения, но и обучающего (других родителей) субъекта.</p> <p>Тематические выставки.</p> <p>Выставки содержат материал о творчестве родителей, детей. Данная форма презентации творческих работ ребенка становится частью его портфолио.</p> <p>Тематические листовки.</p> <p>Инициатива выпуска принадлежит родителям. Они выбирают темы листовок.</p> <p>Настольная тематическая информация. Комплектация настольной тематической информации осуществляется родителями или педагогом по запросам, заявкам родителей</p> <p>Анкетирование.</p> <p>Позволяет получать более достоверные данные по тем или иным проблемам воспитания.</p> <p>Тематические акции.</p> <p>Позволяют организовать совместные мероприятия для детей и родителей.</p> <p>Инициатива может принадлежать детям, родителям или педагогам.</p>
--	--

Педагоги самостоятельно выбирают педагогически обоснованные методы, приемы и способы взаимодействия с семьями обучающихся, в зависимости от стоящих перед ними задач. Сочетание традиционных и инновационных технологий сотрудничества позволит педагогам ДОО устанавливать доверительные и партнерские отношения с родителями (законными представителями), эффективно осуществлять просветительскую деятельность и достигать основные цели взаимодействия ДОО с родителями (законными представителями) детей дошкольного возраста.

Формы взаимодействия с семьями обучающихся

Непосредственные формы	Опосредованные формы
Мероприятия, направленные на повышение родительской компетентности	
Консультации, беседы (групповые, коллективные, индивидуальные)	Взаимодействие посредством функции «вопрос-ответ» на сайте
Официальные мероприятия, связанные с управлением образовательных отношений	
Родительские собрания, заседания совета ДОУ, Дни открытых дверей.	Размещение информации на официальном сайте образовательной организации
Мероприятия, направленные на повышение и поддержку активности и инициативы родителей	
Тематические встречи, клубы, просмотр открытых занятий	Издание местной периодики (листовка, страничка), оформление стендов, папок-передвижек, альбомов с актуальной для родителей информацией
Мероприятия, направленные на анализ удовлетворённости родителей качеством дошкольного образования	
Опросы	Анкетирование, ящик вопросов и предложений, с последующей обработкой, обобщением и ответами в открытом доступе
Мероприятия, направленные на поддержку непосредственного детско-родительского	

взаимодействия	
Непосредственное участие в праздниках, театрализованных представлениях, досугах, акциях и т.д.	Участие в проектных работах в части оформления выставок, инсталляций, семейных альбомов и др., изготовление пособий, костюмов и пр.

Педагоги детского сада изучают специальную литературу по проблемам общения, проводят тренинги для родителей, используют видео- и фотоматериалы, фиксирующие самостоятельную игровую деятельность. Педагоги рассказывают о достижениях ребенка и получают информацию от родителей. Партнерский характер взаимодействия делает сотрудничество более успешным, при условии, что детский сад знаком с воспитательными возможностями семьи ребенка, а семья имеет представление о дошкольном учреждении, которому доверяет воспитание ребенка. Совместное сотрудничество развивает позитивное общественное мнение об учреждении, повышает спрос на образовательные услуги, обеспечивает доступность качественных образовательных услуг.

2.7 Иные характеристики содержания Программы, наиболее существенные с точки зрения авторов Программы.

2.7.1 Направления и задачи, содержание коррекционно-развивающей работы

КРР и инклюзивное образование в ДОО направлено на обеспечение коррекции нарушений развития у различных категорий детей (целевые группы), включая детей с ООП, в том числе детей с ОВЗ и детей-инвалидов; оказание им квалифицированной помощи в освоении Программы, их разностороннее развитие с учётом возрастных и индивидуальных особенностей, социальной адаптации.

КРР объединяет комплекс мер по психолого-педагогическому сопровождению обучающихся, включающий психолого-педагогическое обследование, проведение индивидуальных и групповых коррекционно-развивающих занятий, а также мониторинг динамики их развития. КРР в ДОО осуществляют педагоги, педагоги-психологи, учителя-дефектологи, учителя-логопеды и другие квалифицированные специалисты.

Задачи коррекционно-развивающей работы на уровне ДО:

- определение ООП обучающихся, в том числе с трудностями освоения Программы и социализации в ДОО;
- своевременное выявление обучающихся с трудностями социальной адаптации, обусловленными различными причинами;
- осуществление индивидуально ориентированной психолого-педагогической помощи обучающимся с учётом особенностей их психического и (или) физического развития, индивидуальных возможностей и потребностей (в соответствии с рекомендациями психолого-медико-педагогической комиссии или психолого-педагогического консилиума образовательной организации (далее – ППК);

- оказание родителям (законным представителям) обучающихся консультативной психолого-педагогической помощи по вопросам развития и воспитания детей дошкольного возраста;
- содействие поиску и отбору одаренных обучающихся, их творческому развитию;
- выявление детей с проблемами развития эмоциональной и интеллектуальной сферы;
- реализация комплекса индивидуально ориентированных мер по ослаблению,
- снижению или устранению отклонений в развитии и проблем поведения.
- КРР организуется: по обоснованному запросу педагогов и родителей (законных представителей); на основании результатов психологической диагностики; на основании рекомендаций ППК.

2.7.2. Описание образовательной деятельности по психолого-педагогическому сопровождению детей различных категорий целевых групп обучающихся в соответствии с ФООП

В образовательной практике определяются нижеследующие категории целевых групп обучающихся для оказания им адресной психологической помощи и включения их в программы психолого-педагогического сопровождения:

- 1) нормотипичные дети с нормативным кризисом развития;
- 2) обучающиеся с ООП:
 - с ОВЗ и (или) инвалидностью, получившие статус в порядке, установленном законодательством Российской Федерации;
 - обучающиеся по индивидуальному учебному плану (учебному расписанию) на основании медицинского заключения (дети, находящиеся под диспансерным наблюдением, в том числе часто болеющие дети);
 - часто болеющие дети характеризуются повышенной заболеваемостью острыми респираторными инфекциями, которые не связаны с врожденными и наследственными состояниями, приводящими к большому количеству пропусков ребёнком в посещении ДОО;
 - обучающиеся, испытывающие трудности в освоении образовательных программ, развитии, социальной адаптации;
 - одаренные обучающиеся;
- 3) дети и (или) семьи, находящиеся в трудной жизненной ситуации, признанные таковыми в нормативно установленном порядке;
- 4) дети и (или) семьи, находящиеся в социально опасном положении (безнадзорные, беспризорные, склонные к бродяжничеству), признанные таковыми в нормативно установленном порядке;
- 5) обучающиеся «группы риска»: проявляющие комплекс выраженных факторов риска негативных проявлений (импульсивность, агрессивность, неустойчивая или крайне низкая (завышенная) самооценка, завышенный

уровень притязаний).

КРР строится дифференцированно в зависимости от имеющихся у обучающихся дисфункций и особенностей развития (в познавательной, речевой, эмоциональной, коммуникативной, регулятивной сферах) и должна предусматривать индивидуализацию психолого-педагогического сопровождения.

Содержание КРР

Вид работы	Содержание работы
Диагностическая	<ul style="list-style-type: none"> - своевременное выявление детей, нуждающихся в психолого-педагогическом сопровождении; - раннюю (с первых дней пребывания обучающегося в ДОО) диагностику отклонений в развитии и анализ причин трудностей социальной адаптации; - комплексный сбор сведений об обучающемся на основании диагностической информации от специалистов разного профиля; - определение уровня актуального и зоны ближайшего развития обучающегося с ОВЗ и инвалидностью с трудностями в обучении и социализации, выявление его резервных возможностей; - изучение уровня общего развития обучающихся (с учётом особенностей нозологической группы), возможностей вербальной и невербальной коммуникации со сверстниками и взрослыми; - изучение развития эмоционально-волевой сферы и личностных особенностей обучающихся; - изучение индивидуальных образовательных и социально-коммуникативных потребностей обучающихся; - изучение социальной ситуации развития и условий семейного воспитания ребёнка; - изучение уровня адаптации и адаптивных возможностей обучающегося; изучение направленности детской одаренности; - изучение, констатацию в развитии ребёнка его интересов и склонностей, одаренности; - мониторинг развития детей и предупреждение возникновения психолого- педагогических проблем в их развитии; - выявление детей-мигрантов, имеющих трудности в обучении и социально- психологической адаптации, дифференциальная диагностика и оценка этнокультурной природы имеющих трудности; - всестороннее психолого-педагогическое изучение личности ребёнка; выявление и изучение неблагоприятных факторов социальной среды и рисков образовательной среды; - системный разносторонний контроль специалистов за уровнем и динамикой развития обучающегося, а также за созданием необходимых условий, соответствующих особым (индивидуальным) образовательным потребностям обучающегося.
КРР	<ul style="list-style-type: none"> - выбор оптимальных для развития обучающегося коррекционно-развивающих программ (методик) психолого-педагогического сопровождения в соответствии с его особыми (индивидуальными) образовательными потребностями; - организацию, разработку и проведение специалистами индивидуальных и групповых коррекционно-развивающих занятий, необходимых для преодоления нарушений поведения и развития,

	<p>трудностей в освоении образовательной программы и социализации;</p> <ul style="list-style-type: none"> - коррекцию и развитие высших психических функций; развитие эмоционально-волевой и личностной сферы обучающегося и психологическую коррекцию его поведения; - развитие коммуникативных способностей, социального и эмоционального интеллекта обучающихся, формирование их коммуникативной компетентности; - коррекцию и развитие психомоторной сферы, координации и регуляции движений; - создание условий, обеспечивающих развитие, обучение и воспитание детей с ярко выраженной познавательной направленностью, высоким уровнем умственного развития или иной направленностью одаренности; - создание насыщенной РППС для разных видов деятельности; - формирование инклюзивной образовательной среды, в том числе обеспечивающей включение детей иностранных граждан в российское образовательное пространство с сохранением культуры и идентичности, связанных со страной исхода (происхождения); - оказание поддержки ребёнку в случаях неблагоприятных условий жизни, психотравмирующих обстоятельствах при условии информирования соответствующих структур социальной защиты; - преодоление педагогической запущенности в работе с обучающимся, стремление устранить неадекватные методы воспитания в семье во взаимодействии родителей (законных представителей) с детьми; - помощь в устранении психотравмирующих ситуаций в жизни ребёнка.
Консультативная	<ul style="list-style-type: none"> - разработку рекомендаций по основным направлениям работы с обучающимся с трудностями в обучении и социализации, единых для всех участников образовательных отношений; - консультирование специалистами педагогов по выбору индивидуально ориентированных методов и приемов работы с обучающимся; - консультативную помощь семье в вопросах выбора оптимальной стратегии воспитания и приемов КРР с ребёнком.
Информационно-просветительская	<ul style="list-style-type: none"> - различные формы просветительской деятельности (лекции, беседы, информационные стенды, печатные материалы, электронные ресурсы), направленные на разъяснение участникам образовательных отношений обучающимся (в доступной для дошкольного возраста форме), их родителям (законным представителям), педагогам - вопросов, связанных с особенностями образовательного процесса и психолого-педагогического сопровождения обучающихся, в том числе с ОВЗ, трудностями в обучении и социализации; - проведение тематических выступлений, онлайн-консультаций для педагогов и родителей (законных представителей) по разъяснению индивидуально-типологических особенностей различных категорий обучающихся, в том числе с ОВЗ, трудностями в обучении и социализации.

Направленность КРР

Целевые группы	Направленность КРР
Дети, находящиеся под диспансерным	- коррекция (развитие) коммуникативной, личностной, эмоционально-волевой сфер, познавательных процессов;

наблюдением, в том числе часто болеющие дети	<ul style="list-style-type: none"> - снижение тревожности; - помощь в разрешении поведенческих проблем; - создание условий для успешной социализации, оптимизация межличностного взаимодействия со взрослыми и сверстниками.
Одаренные дети	<ul style="list-style-type: none"> - определение вида одаренности, интеллектуальных и личностных особенностей детей, прогноз возможных проблем и потенциала развития; - вовлечение родителей (законных представителей) в образовательный процесс и установление с ними отношений сотрудничества как обязательного условия поддержки и развития одаренного ребёнка, как в ДОО, так и в условиях семейного воспитания; - создание атмосферы доброжелательности, заботы и уважения по отношению к ребёнку, обстановки, формирующей у ребёнка чувство собственной значимости, поощряющей проявление его индивидуальности; - сохранение и поддержка индивидуальности ребёнка, развитие его индивидуальных способностей и творческого потенциала как субъекта отношений с людьми, миром и самим собой; - формирование коммуникативных навыков и развитие эмоциональной устойчивости; - организация предметно-развивающей, обогащённой образовательной среды в условиях ДОО, благоприятную для развития различных видов способностей и одаренности.
Билингвальные обучающиеся, дети мигрантов, испытывающие трудности с пониманием государственного языка Российской Федерации	<ul style="list-style-type: none"> - развитие коммуникативных навыков, формирование чувствительности к сверстнику, его эмоциональному состоянию, намерениям и желаниям; - формирование уверенного поведения и социальной успешности; - коррекцию деструктивных эмоциональных состояний, возникающих вследствие попадания в новую языковую и культурную среду (тревога неуверенность, агрессия); - создание атмосферы доброжелательности, заботы и уважения по отношению к ребёнку.
Обучающиеся, имеющие девиации развития и поведения	<ul style="list-style-type: none"> - коррекция (развитие) социально-коммуникативной, личностной, эмоционально-волевой сферы; - помощь в решении поведенческих проблем; - формирование адекватных, социально-приемлемых способов поведения; развитие рефлексивных способностей; - совершенствование способов саморегуляции.

2.8. Рабочая программа воспитания, в том числе пояснительная записка.

- 1) Программа воспитания основана на воплощении национального воспитательного идеала, который понимается как высшая цель образования, нравственное (идеальное) представление о человеке.
- 2) Под воспитанием понимается деятельность, направленная на развитие личности, создание условий для самоопределения и социализации обучающихся на основе социокультурных, духовно-нравственных ценностей и

принятых в российском обществе правил и норм поведения в интересах человека, семьи, общества и государства, формирование у обучающихся чувства патриотизма, гражданственности, уважения к памяти защитников Отечества и подвигам Героев Отечества, закону и правопорядку, человеку труда и старшему поколению, взаимного уважения, бережного отношения к культурному наследию и традициям многонационального народа Российской Федерации, природе и окружающей среде.

3) Основу воспитания на всех уровнях, начиная с дошкольного, составляют традиционные ценности российского общества. Традиционные ценности - это нравственные ориентиры, формирующие мировоззрение граждан России, передаваемые от поколения к поколению, лежащие в основе общероссийской гражданской идентичности и единого культурного пространства страны, укрепляющие гражданское единство, нашедшие свое уникальное, самобытное проявление в духовном, историческом и культурном развитии многонационального народа России.

4) Программа воспитания предусматривает приобщение детей к традиционным ценностям российского общества - жизнь, достоинство, права и свободы человека, патриотизм, гражданственность, служение Отечеству и ответственность за его судьбу, высокие нравственные идеалы, крепкая семья, созидательный труд, приоритет духовного над материальным, гуманизм, милосердие, справедливость, коллективизм, взаимопомощь и взаимоуважение, историческая память и преемственность поколений, единство народов России.

5) Вся система ценностей российского народа находит отражение в содержании воспитательной работы МДОАУ №124, в соответствии с возрастными особенностями детей.

6) Ценности Родина и природа лежат в основе патриотического направления воспитания.

7) Ценности милосердие, жизнь, добро лежат в основе духовно-нравственного направления воспитания

8) Ценности человек, семья, дружба, сотрудничество лежат в основе социального направления воспитания.

9) Ценность познание лежит в основе познавательного направления воспитания.

10) Ценности жизнь и здоровье лежат в основе физического и оздоровительного направления воспитания.

11) Ценность труд лежит в основе трудового направления воспитания.

12) Ценности культура и красота лежат в основе эстетического направления воспитания.

13) Целевые ориентиры воспитания рассматриваются как возрастные характеристики возможных достижений ребенка, которые коррелируют с

портретом выпускника ДОО и с традиционными ценностями российского общества.

14) С учетом особенностей социокультурной среды, в которой воспитывается ребенок, в программе воспитания находит отражение взаимодействие всех субъектов воспитательных отношений. Реализация Программы воспитания предполагает социальное партнерство ДОО с другими учреждениями образования и культуры (музеи, театры, библиотеки, и другое), в том числе системой дополнительного образования детей.

15) Структура Программы воспитания включает три раздела: целевой, содержательный и организационный.

16) Пояснительная записка не является частью рабочей программы воспитания в ДОО

2.8.1. Целевой раздел обязательной части Программы и части, формируемой участниками образовательных отношений (цели, задачи и направления воспитательной работы, целевые ориентиры воспитания детей)

Общие задачи воспитания в ДОО

1) содействовать развитию личности, основанному на принятых в обществе представлениях о добре и зле, должном и недопустимом;

2) способствовать становлению нравственности, основанной на духовных отечественных традициях, внутренней установке личности поступать согласно своей совести;

3) создавать условия для развития и реализации личностного потенциала ребёнка, его готовности к творческому самовыражению и саморазвитию, самовоспитанию;

4) осуществлять поддержку позитивной социализации ребёнка посредством проектирования и принятия уклада, воспитывающей среды, создания воспитывающих общностей.

Направления воспитания

Патриотическое направление воспитания.

1) Цель патриотического направления воспитания – содействовать формированию у ребёнка личностной позиции наследника традиций и культуры, защитника Отечества и творца (созидателя), ответственного за будущее своей страны.

2) Ценности – Родина и природа лежат в основе патриотического направления воспитания. Чувство патриотизма возникает у ребёнка вследствие воспитания у него нравственных качеств, интереса, чувства любви и уважения к своей стране – России, своему краю, малой родине, своему народу и народу России в целом (гражданский патриотизм), ответственности, ощущения принадлежности к своему народу.

3) Патриотическое направление воспитания базируется на идее патриотизма как нравственного чувства, которое вырастает из культуры

человеческого бытия, особенностей образа жизни и её уклада, народных и семейных традиций.

4) Работа по патриотическому воспитанию предполагает: формирование «патриотизма наследника», испытывающего чувство гордости за наследие своих предков (предполагает приобщение детей к истории, культуре и традициям нашего народа: отношение к труду, семье, стране и вере); «патриотизма защитника», стремящегося сохранить это наследие (предполагает развитие у детей готовности преодолевать трудности ради своей семьи, малой родины); «патриотизма создателя и творца», устремленного в будущее, уверенного в благополучии и процветании своей Родины (предполагает конкретные каждодневные дела, направленные, например, на поддержание чистоты и порядка, опрятности и аккуратности, а в дальнейшем – на развитие всего своего населенного пункта, района, края, Отчизны в целом).

Духовно-нравственное направление воспитания

1) Цель духовно-нравственного направления воспитания - формирование способности к духовному развитию, нравственному самосовершенствованию, индивидуально-ответственному поведению.

2) Ценности - жизнь, милосердие, добро лежат в основе духовно-нравственного направления воспитания.

3) Духовно-нравственное воспитание направлено на развитие ценностно-смысловой сферы дошкольников на основе творческого взаимодействия в детско-взрослой общности, содержанием которого является освоение социокультурного опыта в его культурно-историческом и личностном аспектах.

Социальное направление воспитания

1) Цель социального направления воспитания - формирование ценностного отношения детей к семье, другому человеку, развитие дружелюбия, умения находить общий язык с другими людьми.

2) Ценности - семья, дружба, человек и сотрудничество лежат в основе социального направления воспитания.

3) В дошкольном детстве ребёнок начинает осваивать все многообразие социальных отношений и социальных ролей. Он учится действовать сообща, подчиняться правилам, нести ответственность за свои поступки, действовать в интересах других людей. Формирование ценностно-смыслового отношения ребёнка к социальному окружению невозможно без грамотно выстроенного воспитательного процесса, в котором проявляется личная социальная инициатива ребёнка в детско-взрослых и детских общностях.

4) Важной составляющей социального воспитания является освоение ребёнком моральных ценностей, формирование у него нравственных качеств и идеалов, способности жить в соответствии с моральными принципами и нормами и воплощать их в своем поведении. Культура поведения в своей основе имеет глубоко социальное нравственное чувство - уважение к человеку, к законам человеческого общества. Конкретные представления о культуре поведения усваиваются ребёнком вместе с опытом поведения, с накоплением нравственных представлений, формированием навыка культурного поведения.

Познавательное направление воспитания

1) Цель познавательного направления воспитания - формирование

ценности познания.

2) Ценность - познание лежит в основе познавательного направления воспитания.

3) В ДОО проблема воспитания у детей познавательной активности охватывает все стороны воспитательного процесса и является неременным условием формирования умственных качеств личности, самостоятельности и инициативности ребёнка. Познавательное и духовно-нравственное воспитание должны осуществляться в содержательном единстве, так как знания наук и незнание добра ограничивает и деформирует личностное развитие ребёнка.

4) Значимым является воспитание у ребёнка стремления к истине, становление целостной картины мира, в которой интегрировано ценностное, эмоционально окрашенное отношение к миру, людям, природе, деятельности человека.

Физическое и оздоровительное направление воспитания

1) Цель физического и оздоровительного воспитания - формирование ценностного отношения детей к здоровому образу жизни, овладение элементарными гигиеническими навыками и правилами безопасности.

2) Ценности - жизнь и здоровье лежит в основе физического и оздоровительного направления воспитания.

3) Физическое и оздоровительное направление воспитания основано на идее охраны и укрепления здоровья детей, становления осознанного отношения к жизни как основоположной ценности и здоровью как совокупности физического, духовного и социального благополучия человека.

Трудовое направление воспитания

1) Цель трудового воспитания - формирование ценностного отношения детей к труду, трудолюбию и приобщение ребёнка к труду.

2) Ценность - труд лежит в основе трудового направления воспитания.

3) Трудовое направление воспитания направлено на формирование и поддержку привычки к трудовому усилию, к доступному напряжению физических, умственных и нравственных сил для решения трудовой задачи; стремление приносить пользу людям. Повседневный труд постепенно приводит детей к осознанию нравственной стороны труда. Самостоятельность в выполнении трудовых поручений способствует формированию ответственности за свои действия.

Эстетическое направление воспитания

1) Цель эстетического направления воспитания – способствовать становлению у ребёнка ценностного отношения к красоте.

2) Ценности - культура, красота, лежат в основе эстетического направления воспитания.

3) Эстетическое воспитание направлено на воспитание любви к прекрасному в окружающей обстановке, в природе, в искусстве, в отношениях, развитие у детей желаний и умения творить. Эстетическое воспитание через обогащение чувственного опыта и развитие эмоциональной сферы личности влияет на становление нравственной и духовной составляющих внутреннего мира ребёнка. Искусство делает ребёнка отзывчивее, добрее, обогащает его духовный мир, способствует воспитанию воображения, чувств. Красивая и

удобная обстановка, чистота помещения, опрятный вид детей и взрослых содействуют воспитанию художественного вкуса.

Целевые ориентиры воспитания

1) Деятельность воспитателя нацелена на перспективу становления личности и развития ребёнка. Поэтому планируемые результаты представлены в виде целевых ориентиров как обобщенные "портреты" ребёнка к концу раннего и дошкольного возрастов.

2) В соответствии с ФГОС ДО оценка результатов воспитательной работы не осуществляется, так как целевые ориентиры основной образовательной программы дошкольного образования не подлежат непосредственной оценке, в том числе в виде педагогической диагностики (мониторинга), и не являются основанием для их формального сравнения с реальными достижениями детей.

Целевые ориентиры воспитания детей раннего возраста (к 3 годам)

Направление воспитания	Ценности	Показатели
Патриотическое	Родина, природа	Проявляющий привязанность, любовь к семье, близким, окружающему миру
Духовно-нравственное	Жизнь, милосердие, добро	Способный понять и принять, что такое «хорошо» и «плохо». Проявляющий сочувствие, доброту.
Социальное	Человек, семья, дружба, сотрудничество	Проявляющий интерес к другим детям и способный бесконфликтно играть рядом с ними. Проявляющий позицию «Я сам!». Доброжелательный, проявляющий сочувствие, доброту. Испытывающий чувство удовольствия в случае одобрения и чувство огорчения в случае неодобрения со стороны взрослых. Способный к самостоятельным (свободным) активным действиям в общении. Способный общаться с другими людьми с помощью вербальных и невербальных средств общения.
Познавательное	Знание	Проявляющий интерес к окружающему миру и активность в поведении и деятельности.
Физическое и оздоровительное	Здоровье	Понимающий ценность жизни и здоровья, владеющий основными способами укрепления здоровья – физическая культура, закаливание, утренняя гимнастика, личная гигиена, безопасное поведение и другое; стремящийся к сбережению и укреплению собственного здоровья и здоровья окружающих. Проявляющий интерес к физическим упражнениям и подвижным играм, стремление к личной и командной победе, нравственные и волевые качества.
Трудовое	Труд	Поддерживающий элементарный порядок в окружающей обстановке. Стремящийся помогать взрослому в доступных действиях.

		Стремящийся к самостоятельности в самообслуживании, в быту, в игре, в продуктивных видах деятельности.
Этико-эстетическое	Культура и красота	Проявляющий эмоциональную отзывчивость на красоту в окружающем мире и искусстве. Способный к творческой деятельности (изобразительной, декоративно-оформительской, музыкальной, словесно-речевой, театрализованной и другое).

Целевые ориентиры воспитания детей на этапе завершения освоения программы

Направления воспитания	Ценности	Показатели
Патриотическое	Родина, природа	Любящий свою малую родину и имеющий представление о своей стране, испытывающий чувство привязанности к родному дому, семье, близким людям.
Духовно-нравственное	Жизнь, милосердие, добро	Различающий основные проявления добра и зла, принимающий и уважающий ценности семьи и общества, правдивый, искренний, способный к сочувствию и заботе, к нравственному поступку. Способный не оставаться равнодушным к чужому горю, проявлять заботу; Самостоятельно различающий основные отрицательные и положительные человеческие качества, иногда прибегая к помощи взрослого в ситуациях морального выбора.
Социальное	Человек, семья, дружба, сотрудничество	Проявляющий ответственность за свои действия и поведение; принимающий и уважающий различия между людьми. Владеющий основами речевой культуры. Дружелюбный и доброжелательный, умеющий слушать и слышать собеседника, способный взаимодействовать со взрослыми и сверстниками на основе общих интересов и дел.
Познавательное	Знания	Любознательный, наблюдательный, испытывающий потребность в самовыражении, в том числе творческом, проявляющий активность, самостоятельность, инициативу в познавательной, игровой, коммуникативной и продуктивных видах деятельности и в самообслуживании, обладающий первичной картиной мира на основе традиционных ценностей российского общества.
Физическое и оздоровительное	Здоровье	Понимающий ценность жизни, владеющий основными способами укрепления здоровья - занятия физической культурой, закаливание, утренняя гимнастика, соблюдение личной гигиены и безопасного поведения и другое; стремящийся к сбережению и укреплению собственного здоровья и здоровья окружающих. Проявляющий интерес к физическим упражнениям и подвижным играм,

		стремление к личной и командной победе, нравственные и волевые качества. Демонстрирующий потребность в двигательной деятельности. Имеющий представление о некоторых видах спорта и активного отдыха.
Трудовое	Труд	Понимающий ценность труда в семье и в обществе на основе уважения к людям труда, результатам их деятельности, проявляющий трудолюбие при выполнении поручений и в самостоятельной деятельности.
Этико-эстетическое	Культура и красота	Способный воспринимать и чувствовать прекрасное в быту, природе, поступках, искусстве, стремящийся к отображению прекрасного в продуктивных видах деятельности, обладающий зачатками художественно-эстетического вкуса.

2.8.2. Содержательный раздел обязательной части Программы и чисти, формируемой участниками образовательных отношений (уклад образовательной организации, воспитывающая среда и общности образовательной организации, задачи воспитания в образовательных областях, формы совместной деятельности в образовательной организации)

Уклад образовательной организации

Уклад – это система отношений в образовательной организации сложившаяся на основе нравственно-ценностных идеалов, традиций и характера организации различных воспитательных процессов. Уклад основан на социокультурном контексте; определяет смысл, стиль и характер взаимоотношений в ОО. Уклад всегда основывается на человеческой культуре, поэтому объединяет в себе устоявшийся порядок жизни, общественный договор, нормы и правила, традиции, психологический климат (атмосферу), безопасность и систему ценностей дошкольного воспитания.

Уклад дошкольной организации направлен на формирование духовно-нравственной основы личности ребенка дошкольного возраста. Это особый дух, особая атмосфера, которые определяют воспитательные и образовательные результаты. Уклад жизни дошкольной организации, характеризуется особыми ценностями, которые закреплены в организации взаимодействия всех участников образовательных отношений, в правилах жизни ДОО; общей культурой, культурой деятельности, управления и взаимоотношений; традициями, заботой об их сохранении и развитии, престиже ДОО в глазах обучающихся и их родителей, общественности; психолого-педагогическим климатом ДОО; наличием профессиональных кадров и готовностью педагогического коллектива к достижению целевых ориентиров Программы воспитания; созданием психологически комфортной среды для каждого ребенка и взрослого; субъектной позицией, которую занимают дети и взрослые

в ДОО; участием родителей (законных представителей) в создании норм и правил общей жизни посредством деятельности в родительском Совете.

Уклад жизни МДОАУ «Детский сад № 124» позволяет дать представление о самом главном и важном в жизни человека и на основе активных форм обучения и воспитания последовательно развивать духовно-нравственные ценности у всех участников образовательных отношений. При этом базовые ценности не локализованы в отдельной форме или виде образовательной или воспитательной деятельности, а пронизывают весь уклад дошкольной организации, деятельность ребенка как человека, личности, гражданина. В создании такой среды особую роль играют исторические корни, традиции ДОО, воспитание на социокультурном опыте, что помогает воспитанникам соотнести главные ценности жизни с собственным опытом.

Уклад жизни дошкольной организации формируется на основе базовых национальных ценностей и воспитательных идеалов; включает образовательную деятельность, систему воспитательных мероприятий, культурных и социальных практик; учитывает историко-культурную, этническую и региональную специфику края; обеспечивает усвоение обучающимися нравственных ценностей, приобретение опыта нравственной, общественно значимой деятельности; организуется педагогическим коллективом образовательного учреждения при поддержке семей обучающихся, общественных организаций, учреждений дополнительного образования, культуры и спорта, СМИ, традиционных религиозных объединений.

Уклад ДОО направлен на сохранение преемственности принципов воспитания с уровня дошкольного образования на уровень начального общего образования:

1. Обеспечение лично-развивающей предметно-пространственной среды, в том числе современное материально-техническое обеспечение, методические материалы и средства обучения.
2. Наличие профессиональных кадров и готовность педагогического коллектива к достижению целевых ориентиров Программы воспитания.
3. Взаимодействие с родителями по вопросам воспитания.
4. Учет индивидуальных особенностей детей дошкольного возраста, в интересах которых реализуется Программа воспитания (возрастных, физических, психологических, национальных и пр.).

Основные традиции воспитательного процесса в ДОО:

1. Стержнем годового цикла воспитательной работы являются общие для всего детского сада событийные мероприятия, в которых участвуют дети разных возрастов. Межвозрастное взаимодействие дошкольников способствует их взаимообучению и взаимовоспитанию. Общение младших по возрасту ребят со старшими создает благоприятные условия для формирования дружеских отношений, положительных эмоций, проявления уважения, самостоятельности. Это дает больший воспитательный результат, чем прямое влияние педагога.
2. Детская художественная литература и народное творчество традиционно рассматриваются педагогами ДОО в качестве наиболее

доступных и действенных в воспитательном отношении видов искусства, обеспечивающих развитие личности дошкольника в соответствии с общечеловеческими и национальными ценностными установками.

3. Воспитатели, музыкальный руководитель и помощники воспитателей ориентированы на организацию разнообразных форм детских сообществ. Это кружки, творческие студии, детско-взрослые сообщества и др. Данные сообщества обеспечивают полноценный опыт социализации детей.

4. Коллективное планирование, разработка и проведение общих мероприятий. В ДОО существует практика оказания консультационной, психологической, информационной и технологической поддержки между коллегами в организации воспитательных мероприятий.

5. В детском саду создана система методического сопровождения педагогических инициатив семьи. Организовано единое с родителями образовательное пространство для обмена опытом, знаниями, идеями, для обсуждения и решения конкретных воспитательных задач. Именно педагогическая инициатива родителей стала новым этапом сотрудничества с ними, показателем качества воспитательной работы.

Новым элементом уклада в 2023 году стало расширение и усиление образовательной работы по ознакомлению дошкольников с государственными символами России, что предполагает обновление содержания воспитательной деятельности в рамках патриотического направления воспитания и обновление развивающей предметно-пространственной среды.

Воспитывающая среда организации

Воспитывающая среда – это совокупность окружающих ребенка социально-ценностных обстоятельств, влияющих на его личностное развитие и содействующих его включению в современную культуру.

Воспитывающая среда определяется, с одной стороны, целями и задачами воспитания, с другой – культурными ценностями, образцами и практиками. В этом контексте, основными характеристиками среды являются ее насыщенность и структурированность. Воспитывающая среда строится по трем линиям:

- «от взрослого», который создает предметно-пространственную среду, насыщая ее ценностями и смыслами;
- «от совместности ребенка и взрослого»: воспитывающая среда, направленная на взаимодействие ребенка и взрослого, раскрывающего смыслы и ценности воспитания;
- «от ребенка»: воспитывающая среда, в которой ребенок самостоятельно творит, живет и получает опыт позитивных достижений, осваивая ценности и смыслы, заложенные взрослым.

Конструирование воспитывающей среды МДОАУ «Детский сад № 124» строится на основе следующих элементов: социокультурный контекст, социокультурные ценности, уклад, воспитывающая среда, общность, деятельность и событие. Каждая из этих категорий обеспечивает целостность

содержания и имеет свое наполнение для решения задач воспитания и становления личности ребенка.

Одним из требований к воспитывающей среде является учет национальных и этнокультурных условий Оренбургского края. Содержательным компонентом социокультурной предметно-пространственной воспитывающей среды в рамках рабочей программы воспитания являются произведения детской художественной литературы, изобразительного искусства региональных представителей, предметы быта, игры и игрушки, музыкальные инструменты, изобразительные материалы, образцы этнических, культурных, конфессиональных особенностей региона и т.д. При этом социокультурная предметно-пространственная воспитывающая среда является содержательно-насыщенной, ценностно-смысловой, трансформируемой, полифункциональной, вариативной, доступной и безопасной.

Основные характеристики воспитывающей среды:

1. Организация общих для всего детского сада событийных мероприятий в которых участвуют дети разных возрастов. Межвозрастное взаимодействие дошкольников способствует их взаимообучению и взаимовоспитанию. Общение младших по возрасту ребят со старшими создает благоприятные условия для формирования дружеских отношений, положительных эмоций, проявления уважения, самостоятельности. Это дает больший воспитательный результат, чем прямое влияние педагога.

2. Детская художественная литература и народное творчество традиционно рассматриваются педагогами в качестве наиболее доступных и действенных в воспитательном отношении видов искусства, обеспечивающих развитие личности дошкольника в соответствии с общечеловеческими и национальными ценностными установками.

3. Проведение общих мероприятий. В дошкольном учреждении существует практика создания творческих групп педагогов, которые оказывают консультационную, психологическую, информационную и технологическую поддержку своим коллегам в организации воспитательных мероприятий.

4. В детском саду создана система методического сопровождения педагогических инициатив семьи. Организовано единое с родителями образовательное пространство для обмена опытом, знаниями, идеями, для обсуждения и решения конкретных воспитательных задач. Именно педагогическая инициатива родителей стала новым этапом сотрудничества с ними, показателем качества воспитательной работы.

Общности образовательной организации

Общность – это качественная характеристика любого объединения людей, определяющая степень их единства и совместности, для которой характерно содействие друг другу, сотворчество и сопереживание, взаимопонимание и взаимное уважение, наличие общих симпатий, ценностей и смыслов. Понятие общность основывается на социальной ситуации развития ребенка, которая представляет собой исходный момент для всех динамических изменений, происходящих в развитии в течение данного периода. Она определяет целиком и полностью те формы и тот путь, следуя по которому,

ребенок приобретает новые и новые свойства своей личности, черпая их из среды, как из основного источника своего развития, тот путь, по которому социальное становится индивидуальным.

Профессиональная общность – это устойчивая система связей и отношений между людьми, единство целей и задач воспитания, реализуемое всеми сотрудниками ДОО. Сами участники общности должны разделять те ценности, которые заложены в основу Программы. Основой эффективности такой общности является рефлексия собственной профессиональной деятельности.

Мировоззрение педагога (родителя) его личный пример, активная жизненная позиция – самые эффективные факторы воспитания. Внешний вид, манера поведения, общения. Педагог должен уметь организовать полезное дело и сказать мудрое слово. Это «инструменты», уровень владения которыми характеризует мастера - педагога как профессионала. В любой ситуации важно сказать ребенку «правильные» слова, чтобы ему захотелось исправиться, а не чтобы он испугался и озлобился на взрослого. Поэтому педагогу важно непрерывно заниматься личностным ростом, самообразованием.

Воспитатель, а также другие сотрудники:

- являются примером в формировании полноценных и сформированных ценностных ориентиров, норм общения и поведения;
- мотивируют детей к общению друг с другом, поощряют даже самые незначительные стремления к общению и взаимодействию;
- поощряют детскую дружбу, стараются, чтобы дружба между отдельными детьми внутри группы сверстников принимала общественную направленность;
- заботятся о том, чтобы дети непрерывно приобретали опыт общения на основе чувства доброжелательности;
- содействуют проявлению детьми заботы об окружающих, учат проявлять чуткость к сверстникам, побуждают детей сопереживать, беспокоиться, проявлять внимание к заболевшему товарищу;
- воспитывают в детях такие качества личности, которые помогают влиться в общество сверстников (организованность, общительность, отзывчивость, щедрость, доброжелательность и пр.);
- учат детей совместной деятельности, насыщать их жизнь событиями, которые сплачивали бы и объединяли ребят;
- воспитывают в детях чувство ответственности перед группой за свое поведение.

Профессионально-родительская общность включает сотрудников ДОО и всех взрослых членов семей воспитанников, которых связывают не только общие ценности, цели развития и воспитания детей, но и уважение друг к

другу. Основная задача – объединение усилий по воспитанию ребенка в семье и в ДОО. Зачастую поведение ребенка сильно различается дома и в ДОО. Без совместного обсуждения воспитывающими взрослыми особенностей ребенка невозможно выявление и в дальнейшем создание условий, которые необходимы для его оптимального и полноценного развития и воспитания.

Детско-взрослая общность. Для общности характерно содействие друг другу, сотворчество и сопереживание, взаимопонимание и взаимное уважение, отношение к ребенку как к полноправному человеку, наличие общих симпатий, ценностей и смыслов у всех участников общности. Детско-взрослая общность является источником и механизмом воспитания ребенка. Находясь в общности, ребенок сначала приобщается к тем правилам и нормам, которые вносят взрослые в общность, а затем эти нормы усваиваются ребенком и становятся его собственными. Общность строится и задается системой связей и отношений ее участников. В каждом возрасте и каждом случае она будет обладать своей спецификой в зависимости от решаемых воспитательных задач.

Детско-взрослые сообщества в ДОО организуются по инициативе детей и взрослых на основе социально значимых целей, партнерства и сотрудничества. Воспитание дошкольников в данном случае происходит в процессе социальной одобряемой деятельности. В рамках этой деятельности ребенок учится выстраивать взаимоотношения с другими людьми и свое поведение в соответствии с общим делом. У него возрастает познавательный интерес к окружающему социальному миру, развивается эмоционально-личностная сфера, происходит становление ценностных ориентаций.

Цель организации детско-взрослых сообществ: воспитание детей дошкольного возраста в коллективе посредством практической совместной деятельности, направленной на пользу общества.

Задачи:

1. Формировать умение взаимодействовать со взрослыми и сверстниками.
2. Формировать умение выстраивать свое поведение и деятельность, учитывая потребности и интересы других.
3. Способствовать формированию положительного отношения к миру, к другим людям и самому себе.
4. Развивать нравственные качества личности ребенка.
5. Развивать основы социального самоконтроля и самосознания.
6. Развивать самостоятельность и инициативу.

Главное – чтобы дети поняли важность своих совместных дел. Полученные социальные знания должны превратиться в личное убеждение и внутреннюю потребность соблюдать законы и правила общества, оценивать свои действия и действия других на основе собственного сформированного социально-личностного опыта.

Виды совместной деятельности: игровая, познавательная, коммуникативная, продуктивная, двигательная, трудовая, художественно-эстетическая.

Общими для всех детско-взрослых сообществ являются такие формы работы как: проекты, акции, тематические праздники.

Детская общность. Общество сверстников – необходимое условие

полноценного развития личности ребенка. Здесь он непрерывно приобретает способы общественного поведения, под руководством воспитателя учится умению дружно жить, сообща играть, трудиться, заниматься, достигать поставленной цели. Чувство приверженности к группе сверстников рождается тогда, когда ребенок впервые начинает понимать, что рядом с ним такие же, как он сам, что свои желания необходимо соотносить с желаниями других.

Воспитатель воспитывает у детей навыки и привычки поведения, качества, определяющие характер взаимоотношений ребенка с другими людьми и его успешность в том или ином сообществе. Поэтому так важно придать детским взаимоотношениям дух доброжелательности, развивать у детей стремление и умение помогать как старшим, так и друг другу, оказывать сопротивление плохим поступкам, общими усилиями достигать поставленной цели. Одним из видов детских общностей являются разновозрастные детские общности. В детском саду обеспечена возможность взаимодействия ребенка как со старшими, так и с младшими детьми. Включенность ребенка в отношения со старшими, помимо подражания и приобретения нового, рождает опыт послушания, следования общим для всех правилам, нормам поведения и традициям. Отношения с младшими – это возможность для ребенка стать авторитетом и образцом для подражания, а также пространство для воспитания заботы и ответственности.

Организация жизнедеятельности детей дошкольного возраста в разновозрастной группе обладает большим воспитательным потенциалом для инклюзивного образования.

Содержание деятельности общностей в ДОО по направлениям воспитания

1. Патриотическое направление:

Детско-родительская общность:

- воспитывать любовь к родной природе, понимание единства природы и людей и бережного отношения к природе;
- поощрять любознательность и исследовательскую деятельность детей, водить детей на экскурсии, в парки, зоопарки, музеи;

Детско-взрослая общность:

- формировать чувство любви к России и родному краю, родному языку, культурному наследию своего народа;
- воспитывать чувство собственного достоинства и уважительного отношения к своим соотечественникам.

Профессионально-родительская общность:

- реализовывать культурно-образовательные проекты по направлению;
- привлекать семьи воспитанников к созданию тематических уголков ДОО.

Детское сообщество:

- создавать условия для появления у детей чувства сопричастности в ходе их участия в праздниках и проектах патриотической направленности.

2. Духовно-нравственное направление:

Детско-родительская общность:

– формировать способность к духовному развитию, нравственному самосовершенствованию, индивидуально-ответственному поведению.

Детско-взрослая общность:

– обеспечить развитие ценностно-смысловой сферы дошкольников на основе творческого взаимодействия в детско-взрослой общности.

Детское сообщество:

– создавать условия для освоения социокультурного опыта в его культурно-историческом и личностном аспектах.

3. Социальное направление:

Детско-родительская общность:

– объяснять ребенку нормы и особенности поведения в семье;

Детско-взрослая общность:

– знакомить детей с правилами поведения в ДОО.

Детское сообщество:

– создавать условия для приобретения детьми социального опыта в различных формах жизнедеятельности.

4. Познавательное направление:

Детско-родительская общность:

– поддерживать и направлять познавательную активность ребенка.

Детско-взрослая общность:

– организовывать встречи с интересными людьми, в результате которых у детей формируется познавательная мотивация и создаются условия для ее реализации.

Детское сообщество:

– создавать условия для демонстрации детьми результатов своей познавательной активности среди сверстников.

5. Физическое и оздоровительное направление:

Детско-родительская общность:

– формировать основные навыки гигиены, закаливания, здорового питания;

– организовывать совместное посещение детьми и родителями спортивных мероприятий.

Детско-взрослая общность:

– обеспечивать достаточную двигательную активность детей.

Профессионально-родительская общность:

– организовывать систематическую просветительскую и консультативную работу («Школа родителей») по вопросам безопасного детства, здорового образа жизни и пр.;

Детское сообщество:

– создавать условия для приобретения детьми опыта безопасного поведения, саморегуляции и помощи.

6. Трудовое направление:

Детско-родительская общность:

– приучать детей убирать игрушки, помогать по хозяйству;

– рассказывать детям о трудовых традициях своей семьи, о различных профессиях.

Детско-взрослая общность:

- знакомить детей с правилами организации быта, приучать к выполнению существующих правил;
- показывать пример трудолюбия и ответственного отношения к порученному делу, формировать ответственное отношение к поручениям;
- развивать навыки самообслуживания у детей.

Детское сообщество:

- поощрять самоорганизацию детского коллектива и оказание помощи младшим детям со стороны старших.

7. Этико-эстетическое направление:*Детско-родительская общность:*

- знакомить детей с художественными произведениями, обсуждать вопросы этического и эстетического характера.

Детско-взрослая общность:

- показывать пример культурного поведения.

Профессионально-родительская общность:

- совместно проектировать и создавать эстетическую среду ДОО.

Детское сообщество:

- создавать условия для понимания и усвоения детьми этических и эстетических норм.

Задачи воспитания в образовательных областях

Содержание Программы, в соответствии с Федеральным Законом от 29.12.2012 № 273-ФЗ «Об образовании в Российской Федерации», «...должно содействовать взаимопониманию и сотрудничеству между людьми, народами независимо от расовой, национальной, этнической, религиозной и социальной принадлежности, учитывать разнообразие мировоззренческих подходов, способствовать реализации права обучающихся на свободный выбор мнений и убеждений, обеспечивать развитие способностей каждого человека, формирование и развитие его личности в соответствии с принятыми в семье и обществе духовно-нравственными и социокультурными ценностями».

Содержание Программы воспитания реализуется в ходе освоения детьми дошкольного возраста всех образовательных областей, обозначенных во ФГОС ДО, одной из задач которого является объединение воспитания и обучения в целостный образовательный процесс на основе духовно-нравственных и социокультурных ценностей, принятых в обществе правил и норм поведения в интересах человека, семьи, общества:

- социально-коммуникативное развитие;
- познавательное развитие;
- речевое развитие;
- художественно-эстетическое развитие;
- физическое развитие.

Требования ФГОС ДО к содержанию программы воспитания в соответствии с образовательными областями

Образовательная	Содержание воспитательной работы
-----------------	----------------------------------

область	
Социально-коммуникативное развитие	<p>Решение задач воспитания направленно на приобщение детей к ценностям «Родина», «Природа», «Семья», «Человек», «Жизнь», «Милосердие», «Добро», «Дружба», «Сотрудничество», «Труд».</p> <p>Это предполагает решение задач нескольких направлений воспитания:</p> <ul style="list-style-type: none"> - воспитание любви к своей семье, своему населенному пункту, родному краю, своей стране; - воспитание уважительного отношения к ровесникам, родителям (законным представителям), соседям, другим людям вне зависимости от их этнической принадлежности; воспитание ценностного отношения к культурному наследию своего народа, к нравственным и культурным традициям России; - содействие становлению целостной картины мира, основанной на представлениях о добре и зле, прекрасном и безобразном, правдивом и ложном; - воспитание социальных чувств и навыков: способности к сопереживанию, общительности, дружелюбия, сотрудничества, умения соблюдать правила, активной личностной позиции. - создание условий для возникновения у ребёнка нравственного, социально значимого поступка, приобретения ребёнком опыта милосердия и заботы; - поддержка трудового усилия, привычки к доступному дошкольнику напряжению физических, умственных и нравственных сил для решения трудовой задачи; - формирование способности бережно и уважительно относиться к результатам своего труда и труда других людей.
Познавательное развитие	<p>Решение задач воспитания направлено на приобщение детей к ценностям «Человек», «Семья», «Познание», «Родина» и «Природа», что предполагает:</p> <ul style="list-style-type: none"> - воспитание отношения к знанию как ценности, понимание значения образования для человека, общества, страны; - приобщение к отечественным традициям праздникам, к истории и достижениям родной страны, к культурному наследию народов России; - воспитание уважения к людям - представителям разных народов России независимо от их этнической принадлежности; - воспитание уважительного отношения к государственным символам страны (флагу, гербу, гимну); - воспитание бережного и ответственного отношения к природе родного края, родной страны, приобретение первого опыта действий по сохранению природы
Речевое развитие	<p>Решение задач воспитания направлено на приобщение детей к ценностям «Культура», «Красота», что предполагает:</p> <ul style="list-style-type: none"> - владение формами речевого этикета, отражающими принятые в обществе правила и нормы культурного поведения; - воспитание отношения к родному языку как ценности, умения чувствовать красоту языка, стремления говорить красиво (на правильном, богатом, образном языке).
Художественно-эстетическое развитие	<p>Решение задач воспитания направлено на приобщение детей к ценностям «Красота», «Культура», «Человек», «Природа», что предполагает:</p> <ul style="list-style-type: none"> - воспитание эстетических чувств (удивления, радости, восхищения, любви) к различным объектам и явлениям окружающего мира (природного, бытового, социокультурного), к произведениям разных видов, жанров и стилей искусства (в соответствии с возрастными

	<p>особенностями);</p> <ul style="list-style-type: none"> - приобщение к традициям и великому культурному наследию русского народа, шедеврам мировой художественной культуры с целью раскрытия ценностей «Красота», «Природа», «Культура»; - становление эстетического, эмоционально-ценностного отношения к окружающему миру для гармонизации внешнего мира и внутреннего мира ребёнка; - формирование целостной картины мира на основе интеграции интеллектуального и эмоционально-образного способов его освоения детьми; - создание условий для выявления, развития и реализации творческого потенциала каждого ребёнка с учётом его индивидуальности, поддержка его готовности к творческой самореализации и сотворчеству с другими людьми (детьми и взрослыми).
Физическое развитие	<p>Решение задач воспитания направлено на приобщение детей к ценностям «Жизнь», «Здоровье», что предполагает:</p> <ul style="list-style-type: none"> - формирование у ребёнка возрастосообразных представлений о жизни, здоровье и физической культуре; - становление эмоционально-ценностного отношения к здоровому образу жизни, интереса к физическим упражнениям, подвижным играм, закаливанию организма, к овладению гигиеническими нормами и правилами; - воспитание активности, самостоятельности, уверенности, нравственных и волевых качеств.

Формы совместной деятельности в организации

Формы работы с родителями

В целях реализации социокультурного потенциала региона для развития ребёнка, работа с родителями/законными представителями детей дошкольного возраста строится на принципах ценностного единства и сотрудничества всех субъектов социокультурного окружения ДОО. Только при подобном подходе возможно воспитать гражданина и патриота, раскрыть способности и таланты детей, готовить их к жизни в высокотехнологичном, конкурентном обществе.

Для детского сада важно интегрировать семейное и общественное дошкольное воспитание, сохранить приоритет семейного воспитания, активнее привлекать семьи к участию в учебно-воспитательном процессе. С этой целью проводятся родительские собрания, консультации, беседы и дискуссии, круглые столы, викторины, дни открытых дверей, просмотры родителями отдельных форм работы с детьми. Педагоги применяют средства наглядной пропаганды (информационные бюллетени, родительские уголки, тематические стенды, фотовыставки и др.), используют интерактивные курсы сопровождения образовательной программы, публикуют информацию в групповых блогах и на сайте ДОО, привлекают родителей к участию в проведении праздников, развлечений, экскурсий, групповых дискуссий, мастер-классов. Экскурсии, целевые прогулки, походы (совместно с родителями) помогают дошкольнику расширить свой кругозор, получить новые знания об окружающей его социальной, культурной, природной среде, научиться уважительно и бережно относиться к ней, приобрести важный опыт социально одобряемого поведения

в различных вне садовых ситуациях.

Ценностное единство и готовность к сотрудничеству всех участников образовательных отношений составляет основу уклада ДОО.

Групповые формы работы:

- Родительский комитет, участвующий в решении вопросов воспитания и социализации детей.
- Педагогические гостиные, посвященные вопросам воспитания, мастер-классы, семинары, круглые столы с приглашением специалистов.
- Родительские собрания, посвященные обсуждению актуальных и острых проблем воспитания детей дошкольного возраста.
- Взаимодействие в социальных сетях: родительские форумы на интернет-сайте ДОО, посвященные обсуждению интересующих родителей вопросов воспитания; виртуальные консультации педагога-психолога и педагогов.
- Реализация совместных проектов по вопросам воспитания и социализации ребенка.
- Взаимодействие в рамках консультационного центра с родителями, дети которых не посещают ДОО.

Индивидуальные формы работы:

- Работа специалистов по запросу родителей для решения проблемных ситуаций, связанных с воспитанием ребенка дошкольного возраста.
- Участие родителей в педагогических консилиумах, организованных в случае возникновения острых проблем, связанных с воспитанием ребенка.
- Участие родителей (законных представителей) и других членов семьи дошкольника в реализации проектов и мероприятий воспитательной направленности.
- Индивидуальное консультирование родителей (законных представителей) с целью повышения уровня педагогической компетенции.

В рамках взаимодействия с семьёй в ДОО, одной из эффективных форм поддержки являются консультационные встречи со специалистами. В ходе встреч обсуждаются вопросы, касающиеся различных сторон воспитания и развития детей. Периодичность встреч и тематика определяется запросом родителей. Для получения дополнительной информации о характере и причинах возникновения той или иной проблемы, возможных путях и способах ее решения проводятся микроисследования в сообществе детей и родителей (экспресс-методики, анкеты, тесты, опросники).

При введении новшеств по ознакомлению детей с государственной символикой России учитывается мнение родителей (законных представителей) воспитанников, поскольку они являются полноправными участниками образовательного процесса. Осуществляется информирование родителей

(законных представителей) какие будут введены изменения в образовательную программу дошкольного образования и образовательный процесс. С этой целью используются как устоявшиеся традиционные формы работы, так и так и инновационные (разработка памяток, буклетов, флаеров, использование мессенджеров).

Делается акцент на введение новшеств, что во время проведения торжественных мероприятий будет проводиться церемония поднятия (спуска) Государственного флага Российской Федерации и исполнение Государственного гимна Российской Федерации.

Так же родителям поясняется, что поднятие/спуск либо внос/вынос Государственного флага Российской Федерации будут осуществлять лучшие воспитанники, проявившие себя в интеллектуальной, спортивной, творческой деятельности (победители конкурсного движения, участники акций, фестивалей и т.д.), а также педагогические работники дошкольной образовательной организации.

Чтобы выяснить мнение всех родителей (законных представителей) по предстоящей работе проводится анкетирование. В случае отрицания родителями предложенных новшеств, разрабатывается индивидуальный план работы с данной категорией семей.

События ДОО

Воспитательное событие – это единица воспитания, в которой активность взрослого приводит к накоплению ребенком собственного опыта переживания базовых ценностей.

Событием может быть не только организованное мероприятие, но и любой режимный момент, традиции утренней встречи детей, индивидуальная беседа, общие дела и совместно реализуемые проекты, и прочее.

Жизнь МДОАУ «Детский сад № 124» наполнена ценностными воспитательными событиями и мероприятиями. Одной из основных форм воспитательного события в ДОО при реализации рабочей программы воспитания является активное занятие с детьми, которое способствует освоению ими духовно-нравственных и социокультурных ценностей, приводит к накоплению положительного социокультурного опыта.

В составлении сценария мероприятия максимально используется художественно-литературный материал. Праздники, организуемые в ДОО, носят не только развлекательный, но, в первую очередь, воспитательный характер. Родители являются активными участниками мероприятий, а не пассивными зрителями. На праздниках отсутствуют языческие образы и символы; в дни знаменательных событий рекомендуется организовать общественно полезные дела, дающие детям возможность получить важный для их личностного развития опыт деятельности, направленной на помощь другим людям, своему детскому саду, городу, району, обществу в целом. В этом прослеживается отличительная особенность организации и проведения воспитательных событий по программе.

Основой реализации комплексно-тематического принципа построения Рабочей программы воспитания являются примерные темы (праздники, события, проекты), которые ориентированы на все направления развития

ребенка дошкольного возраста и посвящены различным сторонам человеческого бытия, а так же вызывают личностный интерес детей к:

- явлениям нравственной жизни ребенка;
- окружающей природе;
- миру искусства и литературы;
- традиционным для семьи, общества и государства праздничным событиям;
- событиям, формирующим чувство гражданской принадлежности ребенка;
- сезонным явлениям;
- народной культуре и традициям.

Введение похожих тем в различных возрастных группах обеспечивает достижение единства воспитательных целей и преемственности в детском развитии на протяжении всего дошкольного возраста, органичное развитие детей в соответствии с их индивидуальными возможностями. При использовании комплексно-тематического планирования учитывается следующее:

- указанные темы могут быть заменены другими социально и личностно значимыми для участников образовательного процесса международными, российскими праздниками или событиями;
- формы подготовки и реализации тем носят интегративный характер, то есть позволяют решать задачи психолого-педагогической работы нескольких образовательных областей;
- формы работы по подготовке и реализации темы детей 2-5 лет могут быть использованы и при подготовке к теме для детей 5-7 лет (например, чтение, беседы, разучивание стихотворений по теме и т.п.);
- одной теме уделяется не менее двух недель;
- тема отражается в подборе материалов, находящихся в группе и в уголках развития.

К традиционным мероприятиям детского сада относятся:

- утренники, посвященные празднованию Дня матери, Нового года, 8 марта и выпуску детей в школу;
- социально-педагогические акции (проводятся не реже 1 раза в месяц);
- развлечения, досуги (музыкальные, спортивные) и др.

ДОО традиционно принимает участие в воспитательно значимых проектах различного уровня представительства:

- на федеральном уровне: детско-юношеская патриотическая акция «Рисуем Победу», творческий конкурс «Военная техника России»;
- на региональном уровне: выставка-конкурс детского творчества «Россия – матушка, Урал – батюшка»;
- на муниципальном уровне: городской конкурс творческих проектов «С юбилеем, Оренбург», экологические акции.
- на институциональном уровне: игра-викторина «Мой город», экологические акции «Сохраним живую ёлочку», «Покормите птиц зимой», «Посади дерево (куст, цветок)».

На основании письма Министерства просвещения РФ от 15.04.2022 г. № СК-295/06 «Об использовании государственных символов Российской Федерации» значимым событийным элементом в нашем детском саду становится церемония поднятия (спуска) Государственного флага Российской Федерации и исполнение Государственного гимна Российской Федерации во время проведения торжественных мероприятий.

Организация предметно-пространственной среды

Воспитательный процесс в ДОО организуется в развивающей среде, которая образуется совокупностью природных, предметных, социальных условий и пространством собственного «Я» ребенка. Среда обогащается за счет улучшения качественных параметров: эстетичности, гигиеничности, комфортности, функциональной надежности и безопасности, открытости изменениям и динамичности, соответствия возрастным и гендерным особенностям детей, актуальной насыщенности. Воспитатели заботятся о том, чтобы дети свободно ориентировались в созданной среде, имели свободный доступ ко всем его составляющим, умели самостоятельно действовать в нем, придерживаясь норм и правил пребывания в различных помещениях и пользования материалами и оборудованием.

Предметно-пространственная среда МДОАУ «Детский сад № 124» отражает ценности, на которых строится программа воспитания, и способствует их принятию и раскрытию ребенком.

Вся среда ДОО является гармоничной и эстетически привлекательной, экологичной, природосообразной и безопасной.

Среда обеспечивает ребенку возможность:

- ежедневного конструктивного общения, игры и совместной деятельности;
- погружения в культуру России, знакомства с особенностями региональной культурной традиции; знакомства со знаками и символами государства, региона, города и организации;
- знакомства с произведениями литературы и искусства;
- познавательного развития, экспериментирования, освоения новых технологий;
- осознания привлекательности и необходимости знаний, научного познания;
- посильного труда, а также понимания ценности труда в жизни человека и государства (портреты членов семей воспитанников, героев труда, представителей профессий и пр.). Результаты труда ребенка должны быть отражены и сохранены в среде;
- возможности для укрепления здоровья, понимания значимости здорового образа жизни, физической культуры и спорта;
- понимания ценности семьи, семейных традиций, радость общения с людьми разных поколений и разной степени родства.

Территория детского сада благоустроена, оборудование спортивных и игровых площадок способствует воспитанию интереса к двигательной деятельности, различным видам спорта. В летний период формируются зеленые насаждения, цветники, поилки для птиц, где взрослые демонстрируют детям пример заботы, ухода за растениями, вовлекают детей в посильную помощь, в зимний период – кормушки для птиц.

В интерьере групповых помещений и в коридорах предусмотрено размещение и периодическая сменяемость наглядной информации, иллюстрирующей правила законопослушного и культурного поведения в различных ситуациях (правила дорожного движения и пожарной безопасности, правила поведения во время еды, прогулки, у водоемов в разное время года и т.п.). Приоритетным является событийный дизайн – оформление пространства проведения конкретных событий (праздников, развлечений, тематических проектов).

Окружающая предметно-развивающая среда ДОО при условии ее грамотной организации гармонизирует и обогащает внутренний мир ребенка, способствует его физическому комфорту, эмоционально-психологическому благополучию, формированию у него нравственных и эстетических чувств.

Материально-техническое оснащение развивающей предметно-пространственной среды изменяется и дополняется в соответствии с возрастом воспитанников и календарным планом воспитательной работы МДОАУ «Детский сад № 124» на текущий учебный год.

Предметно-пространственная среда не только отражает традиционные российские ценности, но и способствует их принятию и раскрытию ребенком.

Предметно-пространственная среда отражает федеральную, региональную специфику, а также специфику ДОО и включает оформление помещений, оборудование, игрушки.

Ценности	Оформление помещения	Наполняемость
Родина, природа	Патриотический центр. Центр природы в группе. Природа на территории ДОО.	Государственные символы РФ, символика группы. Фото первых лиц РФ и области. Папки-передвижки «День России», «День флага». Художественная литература. Изделия народных промыслов. Природный материал. Цветы. Наборы животных, деревьев, растений. Глобус. Куклы в национальных костюмах. Ди и игры.
Жизнь, милосердие, добро	Тематические стенды. Оформление стен групповых помещений.	Фото выставки. Книги и пособия.

Человек, семья, дружба, сотрудничество	<p>Центр театрализации и музицирования.</p> <p>Центр уединения.</p> <p>Стенды для родителей.</p> <p>Фотовыставки.</p> <p>Выставки творчества.</p>	<p>Подушка – дружка.</p> <p>Коробочка – мирилка</p> <p>Художественная литература</p> <p>Книги, пособия.</p> <p>Игровое оборудование.</p> <p>С/р игра «Семья».</p> <p>Материалы для творчества.</p> <p>Фотоальбомы «Моя семья».</p>
Познание	<p>Центр математики и логики.</p> <p>Центр экспериментирования.</p> <p>Центр конструирования.</p>	<p>Лаборатория для познавательной - исследовательской и опытно - экспериментальной деятельности детей.</p> <p>Игрушки и игровое оборудование для с/р игры «Школа».</p> <p>Игры – головоломки.</p> <p>Математические игры.</p> <p>Развивающие игры В.В.Воскобовича</p> <p>Конструктор различных размеров и материалов.</p>
Здоровье, жизнь	<p>Центр двигательной активности.</p> <p>Центр безопасности.</p> <p>Центр уединения.</p> <p>Спортивный зал.</p> <p>Спортивная площадка на территории ДОО.</p>	<p>Спортивное оборудование в группах и спортивном зале.</p> <p>Дорожки здоровья.</p> <p>Тропа здоровья.</p> <p>С/р игра «Больница».</p> <p>Макеты по ПДД.</p> <p>Стенды безопасности.</p> <p>Муляжи фруктов и овощей.</p> <p>Книги, пособия.</p> <p>Стенд настроения.</p>
Труд	<p>Уголок дежурств.</p> <p>Центр природы в группе.</p> <p>Огород на подоконнике, город на территории.</p>	<p>Оборудование для труда в природе (детские лопаты, грабли).</p> <p>Оборудование для с/р игр .</p> <p>Набор детских инструментов.</p> <p>Куклы по профессиям.</p> <p>Д/и, пазлы «Профессии».</p> <p>Набор костюмов.</p> <p>Книги, пособия.</p>
Культура и красота	<p>Эстетическое оформление групповых помещений.</p> <p>Музыкальный зал.</p> <p>Центр природы.</p> <p>Центр творчества.</p> <p>Центр театрализации и музицирования.</p> <p>Выставки детского творчества.</p>	<p>Разные виды театров, музыкальные инструменты, посуда с элементами росписей.</p> <p>Ширмы, костюмерные.</p> <p>Книги, пособия.</p> <p>Картотеки игр, закличек, песен.</p> <p>с/р игра «Салон красоты».</p> <p>Набор картинок «Правила поведения»</p> <p>Набор картинок «Цветущие растения»</p> <p>Материалы для творчества</p>

На основании письма Министерства просвещения РФ от 15.04.2022 г. № СК-295/06 «Об использовании государственных символов Российской Федерации» в нашем детском саду проводятся мероприятия по ознакомлению детей с государственной символикой Российской Федерации, для чего создана соответствующая развивающая предметно-пространственная среда.

Государственные символы России включены в развивающую предметно-пространственную среду как детского сада в целом (в холлах, музыкальном

зале), так и в групповом пространстве.

При создании и зонировании мест размещения государственных символов Российской Федерации в ДОО обеспечена эстетичность, доступность, освещенность и чистота помещения. Размещение государственных символов осуществляется в соответствии с федеральными конституционными законами о государственных символах Российской Федерации.

В холле дошкольной образовательной организации оформлены стенды «Государственные символы Российской Федерации». Стенд предназначен для пропаганды и воспитания уважительного отношения к государственной символике, поможет привлечь внимание взрослых и заинтересовать детей.

Также имеется шлаг шток для поднятия (спуска) Государственного флага Российской Федерации, в музыкальном зале. В групповом пространстве оборудованы «уголки» патриотического воспитания: обновлены и дополнены государственными символами РФ.

Примерное описание подборки материала в зависимости от возраста детей

Направление	Материал
Младшая группа	
Государство	Флаг России может быть представлен в виде иллюстрации, трехцветного полотнища либо в виде настольного флага.
Родной край	Альбомы для рассматривания отражающие красоту природного богатства родного края (березка)
Народная культура	Атрибуты народного творчества: матрешки, свистульки, примеры национальной одежды; традиционные игрушки России (из соломы, из ниток)
Малая родина	Фотографии, открытки, сувениры, фотоальбомы, папки, объемные макеты — поселка, района, детского сада.
Семья, семейные традиции	Семья: фотоальбомы, иллюстрации отображающие семью, родителей, их любовь и заботу к детям, взаимное уважение и поддержку, дидактические игры, выполнение обязанностей по дому. Архитектура поселка: изображение различных архитектурных зданий, отличающихся по внешнему виду и назначению. Поведение: иллюстрации и папки, рассказывающие о правилах поведения в различных ситуациях.
Средняя группа	
Государство	Флаг России может быть представлен как иллюстрация, трехцветного полотнища или в виде настольного флага.
Родной край	Иллюстрации, символика наиболее значимых предприятий.
Народная культура	Добавляется иллюстрированный материал о жизни русской деревни: изображение (макет) избы, праздники, обряды. Народные игрушки, самовар, валенки, балалайка.
Малая родина	Добавляется иллюстрированный материал о своем населенном пункте: достопримечательности, история возникновения, известные земляки.
Семья, семейные традиции	Добавляется информация о семейных праздниках и традициях.
Старшая и подготовительная группы	
Государство	Государственная символика. Присутствует карта страны, желательно с отображением главных достопримечательностей, атласы с иллюстрациями природных зон,

	животного и растительного мира различных областей. Глобус, подборки иллюстрированного материала о жизни людей в других странах. На страже Отечества. Представляется художественный материал о защитниках Родины, начиная с исторических времен (баллады, сказки, картины) до наших дней, используются дидактические игры с патриотической тематикой.
Родной край	Более подробно представляется материал о родном крае, его природе, занимаемом месте в экономике страны.
Народная культура	Выделяются тематические направления, представленные подбором печатного материала, иллюстраций, макетов: Уклад жизни на Руси. Традиции национального костюма. Народный календарь. Русская игрушка. Народные праздники.
Малая родина	Появляются отдельные рубрики: «Город во время Великой Отечественной войны», «Наука и образование нашего края», «Спортивные достижения», карта поселка.
Семья, семейные традиции	Семейные альбомы, изготовленные детьми и родителями поделки: «Генеалогическое дерево моего рода», «Герб нашей семьи»

Социальное партнерство

Разнообразные культурные практики организуются через содержательное партнерство с различными организациями района в рамках договоров о совместной деятельности и соглашений о совместном сотрудничестве, в соответствии с планами на год, в сфере интеллектуального, экологического, патриотического, художественно-эстетического развития дошкольников.

Планы взаимодействия ДОО с учреждениями разработаны с учетом доступности, соответствия возрастным возможностям детей, их познавательными интересами и эмоциональной насыщенности.

В коллективе детского сада уделяется внимание вопросам культуры взаимоотношений между участниками педагогического процесса. Вопросы, связанные с воспитанием детей признаются сотрудниками в качестве приоритетных при реализации различных видов деятельности и общения взрослых и детей в организации. Общая психологическая атмосфера, эмоциональный настрой группы, спокойная обстановка, отсутствие спешки, разумная сбалансированность планов – это необходимые условия нормальной жизни и развития детей.

Коллективом детского сада признается определяющая роль семьи, возможностей и прав родителей в системе воспитания, поэтому воспитательные задачи решаются педагогами в тесном единстве с семьями воспитанников.

2.8.3. Организационный раздел обязательной части Программы и части, формируемой участниками образовательных отношений (кадровое, нормативно-методическое обеспечение, требования к условиям работы с особыми категориями детей)

Кадровое обеспечение

Цели и задачи рабочей Программы воспитания реализуют все педагогические работники ДОО. Ответственными за то или иное мероприятие могут быть как представители администрации, так и педагоги МДОАУ «Детский сад № 124». Ответственные назначаются в соответствии с уровнем мероприятия:

- руководитель ДОО, заместитель заведующего по воспитательно-образовательной и методической работе – мероприятия, предполагающие участие родителей (законных представителей) воспитанников, социальных партнеров, приглашенных гостей;
- воспитатель – мероприятия, предполагающие участие воспитанников и (или) их родителей (законных представителей) одной или нескольких возрастных групп;
- музыкальный руководитель – мероприятия, обеспечивающие реализацию музыкальной деятельности воспитанников на любом уровне.

Наименование должности	Функционал, связанный с организацией и реализацией воспитательного процесса
Заведующий детским садом	<ul style="list-style-type: none"> - руководит разработкой программы воспитания; - управляет воспитательной деятельностью на уровне ДОО; - создает условия, позволяющие педагогическому составу реализовать воспитательную деятельность; - проводит анализ итогов воспитательной деятельности в ДОО за учебный год; - планирует воспитательную деятельность в ДОО на учебный год, включая календарный план воспитательной работы на учебный год; - регулирование воспитательной деятельности в ДОО; - контроль за исполнением управленческих решений по воспитательной деятельности в ДОО (в том числе осуществляется через мониторинг качества организации воспитательной деятельности в ДОО); - формирует ресурсное обеспечение программы: нормативно-правовое (своевременное ознакомление педагогического коллектива с нормативно-правовыми документами, регламентирующими воспитательный процесс, разработка необходимых локальных актов), материально-техническое (формирование материальной базы воспитательного процесса), научно-методическое (обеспечение воспитательного процесса научной и методической литературой), кадровое (обеспечение повышения квалификации педагогического и учебно-вспомогательного персонала), финансовое, информационное - подготовка предложений по поощрению обучающихся и педагогов за активное участие в воспитательном процессе
Заместитель заведующего по воспитательно-образовательной и методической	<ul style="list-style-type: none"> - организация воспитательной деятельности в ДОО; - разработка необходимых для организации воспитательной деятельности в ДОО нормативных документов (положений, инструкций, должностных и функциональных обязанностей, проектов и программ воспитательной работы и др.);

работе	<ul style="list-style-type: none"> - анализ возможностей имеющихся структур для организации воспитательной деятельности; - планирование работы в организации воспитательной деятельности; - организация практической работы в ДОО в соответствии с календарным планом воспитательной работы; - проведение мониторинга состояния воспитательной деятельности в ДОО совместно с Педагогическим советом; - организация повышения квалификации и профессиональной переподготовки педагогов для совершенствования их психолого-педагогической и управленческой компетентностей – проведение анализа и контроля воспитательной деятельности, распространение передового опыта других образовательных организаций; - формирование мотивации педагогов к участию в разработке и реализации разнообразных образовательных и социально значимых проектов; - информирование о наличии возможностей для участия педагогов в воспитательной деятельности; - наполнение сайта ДОО информацией о воспитательной деятельности; - организация повышения психолого-педагогической квалификации воспитателей; - организационно-координационная работа при проведении общесадовых воспитательных мероприятий; - участие обучающихся в районных и городских, конкурсах и т.д.; - организационно-методическое сопровождение воспитательной деятельности педагогических инициатив; - создание необходимой для осуществления воспитательной деятельности инфраструктуры; - развитие сотрудничества с социальными партнерами; - стимулирование активной воспитательной деятельности педагогов; - организация воспитывающей среды ДОО и уклада ее жизнедеятельности
Воспитатель, музыкальный руководитель	<ul style="list-style-type: none"> - обеспечивает занятие обучающихся творчеством, медиа, физической культурой; - формирование у обучающихся активной гражданской позиции, сохранение и приумножение нравственных, культурных и научных ценностей в условиях современной жизни, сохранение традиций ДОО; - организация работы по формированию общей культуры будущего школьника; - внедрение здорового образа жизни; - внедрение в практику воспитательной деятельности научных достижений, новых технологий образовательного процесса; - организация участия обучающихся в мероприятиях, проводимых районными, городскими и другими структурами в рамках воспитательной деятельности
Помощник воспитателя	<ul style="list-style-type: none"> - совместно с воспитателем обеспечивает занятие обучающихся творчеством, трудовой деятельностью; - участвует в организации работы по формированию общей культуры воспитанника ДОО

Педагоги ДОО соблюдают нормы профессиональной этики и поведения:

- педагог всегда выходит навстречу родителям и приветствует родителей и детей первым;
- улыбка – обязательная часть приветствия;
- педагог описывает события и ситуации, но не дает им оценки;
- педагог не обвиняет родителей и не возлагает на них ответственность

за поведение детей в детском саду;

- тон общения ровный и дружелюбный, исключается повышение голоса;
- уважительное отношение к личности воспитанника;
- умение заинтересованно слушать собеседника и сопереживать ему;
- умение видеть и слышать воспитанника, сопереживать ему;
- уравновешенность и самообладание, выдержка в отношениях с детьми;
- умение быстро и правильно оценивать сложившуюся обстановку и в то же время не торопиться с выводами о поведении и способностях воспитанников;
- умение сочетать мягкий эмоциональный и деловой тон в отношениях с детьми;
- умение сочетать требовательность с чутким отношением к воспитанникам;
- соответствие внешнего вида статусу воспитателя детского сада;
- знание возрастных и индивидуальных особенностей воспитанников.

Нормативно-правовое обеспечение

Содержание нормативно-правового обеспечения как вида ресурсного обеспечения реализации рабочей программы воспитания в МДОАУ «Детский сад № 124» включает:

- Конституция Российской Федерации (ред. от 04.07.2020);
- Федеральный закон Российской Федерации от 29.12.2012г. № 273-ФЗ «Об образовании в Российской Федерации»;
- Федеральный государственный образовательный стандарт дошкольного образования, утвержденный приказом Министерства образования и науки России от 17.10.2013г. № 1155;
- Федеральный закон от 31.07.2020г. № 304-ФЗ «О внесении изменений в Федеральный закон «Об образовании в Российской Федерации» по вопросам воспитания обучающихся»;
- Указ Президента Российской Федерации от 07.05.2018г. № 204 «О национальных целях и стратегических задачах развития Российской Федерации на период до 2024 года»;
- Стратегия развития воспитания в Российской Федерации на период до 2025 года, утвержденная распоряжением Правительства Российской Федерации от 29.05.2015г. № 996-р»;
- Письмо Министерства просвещения РФ от 15.04.2022 г. № СК-295/06 «Об использовании государственных символов Российской Федерации» (вместе с «Методическими рекомендациями "Об использовании государственных символов Российской Федерации при обучении и воспитании детей и молодежи в образовательных организациях, а также организациях отдыха детей и их оздоровления"»);
- Письмо Министерства просвещения Российской Федерации от 17 июня 2022 г. № ТВ -1146/06 «О примерном календарном плане

воспитательной работы»;

– Письмо Министерства просвещения России от 17.06.2022 г. № АБ-1611/06 «О направлении Стандарта церемониала» (вместе со «Стандартом Церемонии поднятия (спуска) Государственного флага Российской Федерации», утв. Минпросвещения России 06.06.2022).

Основные локальные акты:

- Программа развития МДОАУ «Детский сад № 124»;
- Образовательная программа дошкольного образования МДОАУ «Детский сад № 124»;
- План работы на учебный год
- Календарный учебный график;
- Должностные инструкции специалистов, отвечающих за организацию воспитательной деятельности в ДОО;
- Документы, регламентирующие воспитательную деятельность в ДОО (штатное расписание, обеспечивающее кадровый состав, реализующий воспитательную деятельность в ДОО).

Подробное описание приведено на сайте МДОАУ «Детский сад № 124» в разделах «Документы», «Образование».

Требования к условиям работы с особыми категориями детей

В основе процесса воспитания детей в ДОО должны лежать традиционные ценности российского общества. Необходимо создавать особые условия воспитания для отдельных категорий обучающихся, имеющих особые образовательные потребности: дети с инвалидностью, дети с ограниченными возможностями здоровья, дети из социально уязвимых групп (воспитанники детских домов, дети из семей мигрантов, и так далее), одаренные дети и другие категории.

Инклюзия подразумевает готовность образовательной системы принять любого ребёнка независимо от его особенностей (психофизиологических, социальных, психологических, этнокультурных, национальных, религиозных и других) и обеспечить ему оптимальную социальную ситуацию развития.

Программа предполагает создание следующих условий, обеспечивающих достижение целевых ориентиров в работе с особыми категориями детей:

1) направленное на формирование личности взаимодействие взрослых с детьми, предполагающее создание таких ситуаций, в которых каждому ребёнку с особыми образовательными потребностями предоставляется возможность выбора деятельности, партнера и средств; учитываются особенности деятельности, средств её реализации, ограниченный объем личного опыта детей особых категорий;

2) формирование игры как важнейшего фактора воспитания и развития ребёнка с особыми образовательными потребностями, с учётом необходимости развития личности ребёнка, создание условий для самоопределения и социализации детей на основе социокультурных, духовно-нравственных ценностей и принятых в российском обществе правил и норм поведения;

3) создание воспитывающей среды, способствующей личностному развитию особой категории дошкольников, их позитивной социализации,

сохранению их индивидуальности, охране и укреплению их здоровья и эмоционального благополучия;

4) доступность воспитательных мероприятий, совместных и самостоятельных, подвижных и статичных форм активности с учётом особенностей развития и образовательных потребностей ребёнка; речь идет не только о физической доступности, но и об интеллектуальной, когда созданные условия воспитания и применяемые правила должны быть понятны ребёнку с особыми образовательными потребностями;

5) участие семьи как необходимое условие для полноценного воспитания ребёнка дошкольного возраста с особыми образовательными потребностями.

Часть, формируемая участниками образовательных отношений **Программа «Игровая ритмика»**

Ценностные ориентации фитнеса основаны на приоритете здоровья, физического и психологического комфорта, способствуют оздоровительному воздействию на организм и психическое состояние детей. Форма физических нагрузок является менее травматичной (т.е. более безопасной). Для занятий детским фитнесом практически не существует противопоказаний.

В структуру занятия входят три части

Подготовительная	Решаются задачи функциональной подготовки организма детей к предстоящей работе с помощью строевых упражнений, специальных упражнений для согласования движений и музыки, различных видов ходьбы и бега, ритмических танцев, музыкальных игр и др.
Основная	Средствами танца решаются задачи общей и специальной направленности, разучиваются специальные коррекционные упражнения, совершенствуется техника и стиль их выполнения, отрабатывается согласованность движений с музыкой.
Заключительная	Решаются задачи восстановления сил организма детей после физической нагрузки. Используется спокойная ходьба, упражнения в растягивании и расслаблении мышц, элементы самомассажа, музыкальные игры и творческие задания, танцевальные движения малой интенсивности

Тематическое планирование занятий в младшей группе

№ п/п	Месяц	Задачи	Содержание занятия
1-4	сентябрь	1. Закреплять умение строиться по сигналу 2. Развивать умение слышать музыку, двигаться в такт музыки 3. Разучивание дробных шагов 4. Развивать ориентировку в	Строиться в враспынную по сигналу (п/и «Не ошибись!» по ориентирам - «осенним листьям» из картона). Познакомить с движениями разминки «Солнечный зайчик» (без музыки). Познакомить с комплексами упражнений игроритмики и игропластики: Познакомить с движениями лечебно-профилактич. танца «Кукла» (формирование прав. осанки). «Веселая прогулка», «Игрушки» гимнастики «Мячик»

		пространстве	и релаксации «Тряпичная кукла».
1-4	октябрь	1. Развивать умение слышать музыку, двигаться в такт музыки 2. Разучивание дробных шагов 3. Развивать ориентировку в пространстве	Перестроение из одной шеренги в несколько по распоряжению и ориентирам («Шишки, желуди, орехи» — образно-двигательные действия). Передвижение по кругу в различных направлениях. Бег враспынную. Ритмическая гимнастика «Облако» Музыкально-подвижная игра «Найди свое место» (в кругу) (уроки 1—2). Упражнения на расслабление мышц, дыхательные и на укрепление осанки. Поднимание рук — на вдохе. Свободное опускание рук на выдохе.
1-4	ноябрь	1. Учить согласованно двигать руками и ногами. 2. Отработка базовых шагов 3. Укрепление физического здоровья	Строевые упражнения. Построение в круг и передвижение по кругу в различных направлениях за педагогом. Ритмический танец «Кузнечик». Подвижная игра «У медведя во бору». Имитационно-образные упражнения на осанку: лежа на спине, стоя спиной к опоре («палочка», «столбик»).
1-4	декабрь	1. Развивать умение слышать музыку, двигаться в такт музыки 2. Разучивание дробных шагов 3. Развивать ориентировку в пространстве	Строевые упражнения. Построение в круг. Игроритмика. Акцентированная ходьба с выделением сильной доли такта (счет 1 и 3 при музыкальном размере 4/4). Ритмический танец «Клоуны» Имитационно-образные упражнения на укрепление осанки. Сед ноги врозь («Буратино»), стоя спиной к опоре («палочка», «столбик»).
1-4	январь	1. Разучить выполнение танца «Зимушка-зима». 2. Закрепить выполнение комплекса танцевально-ритмической гимнастики «У оленя дом большой». 3. Содействовать развитию ловкости, ориентировки в пространстве.	Строевые упражнения. Построение в круг. Танцевальная аэробика «Зимушка-зима» Упражнение танцевально-ритмической гимнастики «У оленя дом большой». Подвижная игра «Зайцы и волк» Упражнения на расслабление мышц, дыхательные и укрепление осанки. Имитационно-образные упражнения в расслаблении. Лежа на спине, полное расслабление — поза «спящего».
1-4	февраль	1. Научить детей различать динамические оттенки «громко — тихо». 2. Совершенствовать выполнение упражнения танцевально-ритмической гимнастики «На крутом берегу». 3. Разучить ритмический танец	Строевые упражнения. Построение в круг, передвижение по кругу. Игроритмика. Различие динамики звука «громко - тихо». Ритмической гимнастики «На крутом берегу». Ритмический танец «Если весело живется» Подвижная игра «Попрыгунчики-воробышки». Упражнения на расслабление мышц, дыхательные и на укрепление осанки. Потряхивание кистями рук

		«Если весело живется». 4. Воспитывать организованность, дисциплинированность, доброту.	
1-4	март	1. Способствовать развитию творческих способностей, выдумки, фантазии. 2. Разучить танцевально-ритмическую гимнастику «Хоровод». 3. Содействовать развитию прыгучести, ловкости, координации движений, ориентировки в пространстве.	Строевые упражнения. Построение в круг. Упражнение танцевально-ритмической гимнастики «Хоровод». Подвижная игра «Зайцы и волк» Комплекс игропластики: «медведь» — ходьба на внешнем и внутреннем своде стопы; «пантера» — мягкий шаг; «цапля» — ходьба с высоким подниманием колена; «орлы» — повороты головы; «кошечка» — «котенок выгибает спину» (тянется); «котенок сердится»; «котенок пьет молоко»; «котенок спит» (лежа на боку и мурлычет); Упражнения на расслабление мышц, дыхательные и укрепление осанки.
1-4	апрель	1. Совершенствовать выполнение упражнения танцевально-ритмической гимнастики «Чебурашка». 2. Закрепить выполнение группировки в положении лежа. 3. Содействовать развитию координации движений.	Строевые упражнения. Построение в круг, передвижение по кругу. Игроритмика. Различие динамики звука «громко - тихо». Ритмической гимнастики «Чебурашка». Подвижная игра «Эхо». Игры пальчиками. «Человечек» Упражнения на расслабление мышц, дыхательные и на укрепление осанки. Потряхивание кистями рук
1-3	май	1. Повторить изученный материал по ритмическим танцам. 2. Учить импровизировать под музыку. 3. Содействовать развитию координаций движений, чувства ритма.	Строевые упражнения. Построение в круг. Конкурс «Повтори за мной». Танец «Если весело живется!». Конкурс на лучшее танцевальное движение. Импровизация «Я танцую».

Тематическое планирование занятий в средней группе

№ п/п	Месяц	Задачи	Содержание занятия
1-4	сентябрь	1. Развивать умение слышать музыку, двигаться в такт музыки	Учить строиться в шеренгу, в колонну, в рассыпную по сигналу (п/и «Не ошибись!» по ориентирам - «осенним листьям» из картона). Познакомить с движениями разминки «Солнечный

		<p>2.Разучивание дробных шагов</p> <p>3.Развивать ориентировку в пространстве</p> <p>4.Развитие координации движений рук и ног в процессе ходьбы, быстроты реакции умение сочетать движения с музыкой и словом.</p>	<p>зайчик» (без музыки).</p> <p>Познакомить с комплексами упражнений игроритмики и игропластики:</p> <p>«Веселая прогулка», «Игрушки» (1 вариант)</p> <p>Познакомить с движениями лечебно-профилактич. танца «Кукла» (формирование прав. осанки).</p> <p>5). Показать способ выполнения игровой самомассажа: «Чебурашка»</p>
1-4	октябрь	<p>1.Развивать умение слышать музыку, двигаться в такт музыки</p> <p>2.Разучивание дробных шагов</p> <p>3.Развивать ориентировку в пространстве</p>	<p>Перестроение из одной шеренги в несколько по распоряжению и ориентирам («Шишки, желуди, орехи» — образно-двигательные действия).</p> <p>Передвижение по кругу в различных направлениях.</p> <p>Разучить ритмическую игру «Страна сказок».</p> <p>Разминка «Солнечный зайчик».</p> <p>Выполнить упр. дых. гимн. «Ветерок» и релаксацию «Тепло - холодно».</p>
1-4	ноябрь	<p>1.Учить согласованно двигать руками и ногами.</p> <p>2. Отработка базовых шагов</p> <p>3. Укрепление физического здоровья</p>	<p>Строевые упражнения. Построение в круг и передвижение по кругу в различных направлениях за педагогом.</p> <p>Разминка «Лукоморье»</p> <p>Стретчинг: «Растишка», «Неваляшка», «Велосипед», «Ракушка»</p> <p>5) . Познакомить с движениями муз-ритм. комп. «Воробьиная дискотека» (без муз.)</p> <p>б) . Повторить упр. пальчиковой гимнастики «Мои пальчики»</p>
1-4	декабрь	<p>1.Развивать умение слышать музыку, двигаться в такт музыки</p> <p>2.Разучивание дробных шагов</p> <p>3.Развивать ориентировку в пространстве</p>	<p>Строевые упражнения. Построение в круг.</p> <p>Игроритмика. Акцентированная ходьба с выделением сильной доли такта (счет 1 и 3 при музыкальном размере 4/4). Ритмический танец «Клоуны»</p> <p>Имитационно-образные упражнения на укрепление осанки. Сед ноги врозь («Буратино»), стоя спиной к опоре («палочка», «столбик»).</p> <p>Стретчинг: «маленькая елочка», «Замок», «Фонари».</p> <p>Игра малой подвижности «Скажи наоборот»</p>
1-4	январь	<p>1Разучить выполнение танца «3 имушка-зима».</p> <p>2. Закрепить выполнение комплекса танцевально-ритмической гимнастики «У оленя дом большой».</p> <p>3.Содействовать</p>	<p>Строевые упражнения. Построение в шеренгу, сцепление за руки.</p> <p>Построение в круг.</p> <p>Танцевальная аэробика «Зимушка-зима»</p> <p>Упражнение танцевально-ритмической гимнастики .</p> <p>Приставной и скрестный шаг в сторону, три притопа</p> <p>Подвижная игра «Бабка-ежка»</p> <p>Упражнения на расслабление мышц, дыхательные и укрепление осанки. Имитационно-образные упражнения в расслаблении. Лежа на спине, полное</p>

		развитию ловкости, ориентировки в пространстве.	расслабление — поза «спящего».
1-4	февраль	<p>1. Научить детей различать динамические оттенки «громко — тихо».</p> <p>2. Учить ходьбе в полуприседе;</p> <p>3. Совершенствовать выполнение упражнения танцевально-ритмической гимнастики «На крутом берегу».</p> <p>4. Разучить ритмический танец «Если весело живется».</p> <p>5. Воспитывать организованность, дисциплинированность, доброту.</p>	<p>Строевые упражнения. Построение в круг, передвижение по кругу, повторить вып. команд «Становись!», «Разойдись!» в образно-двигательных действиях (игрогимнастика). Игроритмика. Различие динамики звука «громко - тихо». Учить вып. упр. джоггинга : прыжки и бег в сочетании с другими движениями в разном темпе и ритме.</p> <p>Ритмической гимнастики «Солдаты».</p> <p>Релаксация «Ковер-самолет</p> <p>Подвижная игра «Пустое место».</p> <p>Упражнения на расслабление мышц, дыхательные и на укрепление осанки. Потряхивание кистями рук</p>
1-4	март	<p>1. Способствовать развитию творческих способностей, выдумки, фантазии.</p> <p>2. Разучить танцевально-ритмическую гимнастику «Озорники».</p> <p>3. Содействовать развитию прыгучести, ловкости, координации движений, ориентировки в пространстве.</p>	<p>Строевые упражнения. Построение в круг.</p> <p>Упражнение танцевально-ритмической гимнастики «Озорники».</p> <p>Подвижная игра «Усни трава»</p> <p>Комплекс игропластики:</p> <p>«медведь» — ходьба на внешнем и внутреннем своде стопы;</p> <p>«пантера» — мягкий шаг;</p> <p>«цапля» — ходьба с высоким подниманием колена;</p> <p>«орлы» — повороты головы;</p> <p>«кошечка» — «котенок выгибает спину» (тянется);</p> <p>«котенок сердится»; «котенок пьет молоко»; «котенок спит» (лежа на боку и мурлычет);</p> <p>Упражнения на расслабление мышц, дыхательные и укрепление осанки.</p>
1-4	апрель	<p>1. Закрепить технику выполнения скрестного шага.</p> <p>2. Учить шагу: перекатом с пятки на носок.</p> <p>3. Повторить движения игрового танца «Кот Леопольд»;</p> <p>4. учить выразительному показу мимики и жеста.</p>	<p>Строевые упражнения. Подвижная игра на закрепление навыка построения в колонну, шеренгу, круг</p> <p>Ритмической гимнастики «Кот Леопольд»</p> <p>Подвижная игра «Найди свое место».</p> <p>Игры пальчиками. «Вот мои помощники»</p> <p>Упражнения на расслабление мышц, дыхательные и на укрепление осанки. Потряхивание кистями рук</p>
1-3	м а и	1. Повторить	Строевые упражнения. Построение в круг.

	изученный материал по ритмическим танцам. 2. Учить импровизировать под музыку. 3. Содействовать развитию координаций движений, чувства ритма.	Конкурс «Повтори за мной». Танец «Раз, два- поворот». Конкурс на лучшее танцевальное движение. Импровизация «Я танцую».
--	---	--

Тематическое планирование занятий в старшей группе

№ п/п	Месяц	Задачи	Содержание занятия
1-4	сентябрь	1. Развивать умение слышать музыку, двигаться в такт музыки 2. Разучивание аэробных шагов 3. Развивать ориентировку в пространстве 4. Развитие координации движений рук и ног в процессе ходьбы, быстроты реакции умение сочетать движения с музыкой и словом.	Учить строиться в шеренгу, в колонну, в рассыпную по сигналу (п/и «Не ошибись!» по ориентирам - «осенним листьям» из картона). Познакомить с движениями разминки «Солнечный зайчик» (без музыки). Познакомить с комплексами упражнений игроритмики и игропластики: «Веселая прогулка», «Игрушки» (1 вариант) Познакомить с движениями лечебно-профилактич. танца «Кукла» (формирование прав. осанки). 5). Показать способ выполнения игровой самомассажа: «Чебурашка»
		1. Развивать умение слышать музыку, двигаться в такт музыки 2. Разучивание аэробных шагов 3. Развивать ориентировку в пространстве. 4. Повторить муз.-ритм. игру «Страна сказок» и движения ритм. поклона.	Построение в шеренгу и колон-по команде (образно-двигательные действия «солдатики»). Игроритмика «Страна сказок». Хлопки в такт музыки (образно-звуко-действия «горошинки»). Разминка. «Солнечные зайчики» Ритмическая гимнастика «Енотик полосатый» Основные упражнения прямыми и согнутыми руками и ногами, выполняемые под музыку. Подвижная игра «Найди свое место» («У ребят порядок строгий»). Игровой самомассаж «Чебурашка» и релаксацию «Тряпичная кукла»
1-4	октябрь	1. Развивать умение слышать музыку, двигаться в такт музыки 2. Разучивание аэробных шагов 3. Развивать ориентировку в пространстве	Перестроение из одной шеренги в несколько по распоряжению и ориентирам («Шишки, желуди, орехи» — образно-двигательные действия). Передвижение по кругу в различных направлениях. Разучить ритмическую игру «Страна сказок». Разминка «Солнечный зайчик». Выполнить упр. дых. гимн. «Ветерок» и релаксацию «Тепло - холодно».
1-4	ноябрь	1. Учить выполнять упр.	Строевые упражнения. Построение в круг и

		разминки «Лукоморье» (без музыки). 2. Развивать тактильные ощущения, моторику рук. 3. Учить посегментному напряжению и расслаблению тела и энергичному выдоху: упр. «Звездочки». 4. Отработка базовых шагов 5. Укрепление физического здоровья	передвижение по кругу в различных направлениях за педагогом. Разминка «Кукла» Ритмическая гимнастика «Лукоморье» Парная гимнастика: стретчинг «Радуга», «Качели». Самомассаж с мячами-ежами «Веселая семейка»; гимнастика для глаз (комплекс №1)
1-4	декабрь	1. Освоение выполн. команд «Становись!», «Разойдись!» (образно-двигательные действия) 2. Учить ходьбе на каждый счет или через счет или хлопок (игроритмика). 3. Джоггинг: обучение бегу и прыжкам в сочетании с другими движениями. учить упр. парной гимн.: «Дорожка», «Ракушка», «Лисичка».	Строевые упражнения. Построение в шеренгу. Команд «Становись!», «Разойдись!» (образно-двигательные действия) Игроритмика. Акцентированная ходьба с выделением сильной доли такта (счет 1 и 3 при музыкальном размере 4/4). Ритмический танец «Белочка» (пластика рук, координация). Игра малой подвижности «Скажи наоборот» Стретчинг: повторить «Велосипед», «Самолет», «Дорожка», «Орешек», парн. гимнастика: «Лисичка», «Лошадка», «Горка», «Веточка». Парной гимн.: «Дорожка», «Ракушка», «Лисичка». Ауромассаж и релаксация «Волшебная сказка».
1-4	январь	1. Учить перестроению из одной шеренги в две по образному расчету. 2. Тренировать чувство ритма, учить согласовывать движения с характером музыки 3. Учить ходьбе с перешагиванием предметов, приставными шагами на стопе, на носках. Учить выполнять упр. ритмической-гимнастики	Строевые упражнения. Построение в шеренгу, сцепление за руки. Построение в круг. Танцевальная аэробика «Зимушка-зима» Упражнение танцевально-ритмической гимнастики «Цветные горошины» . Приставной и скрестный шаг в сторону, три притопа Подвижная игра «Бабка-ежка» Игроритмика «Солдатики и прекрасные дамы»: Стретчинг: «Расти-и-шка», парная гимн. «Птица», «Лисичка», «Кораблик». Учить упр. с фитболом: «Мостик», «Лошадка». Игротанцы: прямой галоп между предметами. самомассаж и релаксация «Волшебная сказка».
1-4	февраль	1 Тренировать повороты направо, налево (по команде). 2 Повторить бег с захлестом голени и с высоким подниманием колена. 3. Совершенствовать	Строевые упражнения. Повторить вып. команд «Становись!», «Разойдись!» в образно-двигательных действиях (игрогимнастика). Парная гимнастика: стретчинг «Радуга», «Качели». Учить вып. упр. джоггинга : прыжки и бег в сочетании с другими движениями в разном темпе и ритме.

		<p>выполнение упражнения танцевально-ритмической гимнастики «На крутом берегу».</p> <p>4.Разучить ритмический танец «Жар-Африка».</p> <p>5.Воспитывать организованность, дисциплинированность, доброту.</p>	<p>Ритмической гимнастики «Жар-Африка».</p> <p>Самомассаж с мячами-ежами «Веселая семейка»;</p> <p>гимнастика для глаз Подвижная игра «Третий лишний».</p> <p>Дыхательная гимнастика «Насос».</p>
1-4	март	<p>Способствовать развитию творческих способностей, выдумки, фантазии.</p> <p>2.Закрепить умение бегать, поднимая вперед прямые ноги.</p> <p>3. Разучить танцевально-ритмическую гимнастику «Маляры».</p> <p>4.Содействовать развитию прыгучести, ловкости, координации движений, ориентировки в пространстве.</p>	<p>Строевые упражнения. Построение в круг.</p> <p>Игроритмики «Гномы»</p> <p>Упражнение танцевально-ритмической гимнастики «Маляры». Стретчинг: «Птица», «Кораблик», «Лисичка», новое упр. «Книжка»</p> <p>Подвижная игра «Усни трава»</p> <p>Релаксация «Волшебная сказка».</p> <p>Упражнения на расслабление мышц, дыхательные и укрепление осанки.</p>
1-4	апрель	<p>1. Совершенствовать выполнение упражнения танцевально-ритмической гимнастики « Волшебный цветок».</p> <p>2.Закрепить выполнение группировки в положении лежа.</p> <p>3.Содействовать развитию координации движений.</p>	<p>Ирогимнастика: повторить способы построения из одной колонны в несколько кругов на шаге и беге по ориентирам.</p> <p>Тренировать умение бегать, поднимая вперед прямые ноги - джоггинг.</p> <p>Познакомить с движениями игрового танца «Волшебный цветок»</p> <p>Стретчинг: «Кораблик», «Велосипед», «Самолет», «Дорожка».</p> <p>Подвижная игра «Найди свое место».</p> <p>Игры пальчиками. «Вот мои помощники»</p> <p>Релаксация «Солнечный зайчик»</p>
1-3	май	<p>1.Повторить изученный материал по ритмическим танцам.</p> <p>2.Учить импровизировать под музыку.</p> <p>3.Содействовать развитию координаций движений, чувства ритма.</p>	<p>Строевые упражнения. Построение в круг.</p> <p>Конкурс «Повтори за мной».</p> <p>Танец «Раз, два- поворот».</p> <p>Конкурс на лучшее танцевальное движение.</p> <p>Импровизация «Я танцую».</p>

Тематическое планирование занятий в подготовительной группе

№ п/п	Месяц	Задачи	Содержание занятия
1-4	сентябрь	<p>Развивать умения строиться по сигналу. Упражнять в ритмической ходьбе не опуская голову.</p> <p>Развивать умения согласовывать движения с музыкой.</p> <p>Учить водить хоровод, «завивать улитку» и развивать ее», показывать стихи с помощью пантомимы.</p> <p>Развивать умения ориентироваться в пространстве, реагируя на смену звучания музыки.</p> <p>Развивать моторику пальцев рук.</p> <p>Воспитывать интерес к музыкально-ритмической деятельности</p>	<p>Строевые упражнения: Упражнение «Повернись» (см. тетр.)</p> <p>Игровая разминка «Шпионы» (см. игровой вход в муз. зал) Танцевальные шаги: Хороводный и дробный шаги.</p> <p>Упражнение «Хоровод» (улитка)</p> <p>Танцевально - ритмическая гимнастика: «Аэробика» (см Буренина А. ритм. мазайка с.141) Музыкально-подвижная игра: «Шпион» по аналогии «Дирижер и оркестр» (№1 с.232) Пальчиковая гимнастика. «Цветочек», «Шла кукушка»</p>
1-4	октябрь	<p>Формировать правильную осанку. Развивать ритмический слух, координацию движений, пространственные представления.</p> <p>Развивать умения четко и ритмично выполнять танцевальные шаги под музыку.</p> <p>Развивать выразительность движений творческое воображение, быстроту реакции и координацию движений.</p> <p>Воспитывать чувство дружеского отношения детей друг к другу</p>	<p>Строевые упражнения: «Спортивный дренаж» (см. Суворова №3)</p> <p>Игроритмика: «Хлоп-хлоп» (см.татр.)</p> <p>Танцевальные шаги: поскоки и приставной шаг, боковой галоп, шаг с акцентом.</p> <p>Музыкально-ритмическая гимнастика: «Кукляндия» (см Буренина А. ритм. мазайка с.69) Музыкально-подвижная игра: «Трансформеры» (№1 с. 234)</p> <p>Упражнения на расслабление мышц и укрепление осанки: Упражнение «Осенний лист». (см.тетр)</p>
1-4	ноябрь	<p>Совершенствовать умения четко и ритмично выполнять музыкально-ритмическую гимнастику «Кукляндия».</p> <p>«Польку с мячами».</p> <p>Развивать умения ориентироваться в пространстве, действовать по сигналу в игре «Капкан», «Найди предмет».</p> <p>Развивать координацию</p>	<p>Музыкально-ритмическая гимнастика: «Кукляндия» (см Буренина А. ритм. мазайка с.69) Ритмическая гимнастика: «Часики» (или с другими атрибутами).</p> <p>Музыкально-подвижная игра: «Капкан», «Найди предмет».</p>

		движений. Воспитывать творческую активность, взаимопонимание.	
1-4	декабрь	Формировать умения слышать и выполнять три задания на определенный сигнал. Развивать слух, чувство ритма и быстроту реакции. Упражнять детей в умении менять направление движения со сменой музыки, реагировать на начало и окончание звучания музыки. Воспитывать организованность, ловкость, быстроту.	Строевые упражнения: Игра «Стоп, Хлоп, Раз», (см. тет.). Игроритмика: «Хвостатый, хитроватый», «Храбрый воробей». (см.тетр.) Танцевально-ритмическая гимнастика: «Шалунишки» Музыкально-подвижная игра: «Горелки» Упражнения на расслабление (самомассаж) «Вот как мы отдыхаем» (№3 с.56) Свободное раскачивание с ноги на ногу. «Шалтай - Болтай»
1-4	январь	Совершенствовать двигательные навыки, содействовать развитию самостоятельности, выразительности. Способствовать снятию мышечного и психологического напряжения посредством танцевального движения.	Танцевальные шаги: Основные движения русского танца «Ковырялочка», «Тройной притоп», «Елочка». Игра «Зеркало». Креативная гимнастика: «Займи место» Музыкально-ритмический танец: «Веселый тренаж» (Суворова№5) Музыкально-подвижная игра: «Бинго» (Суворова)
1-4	февраль	Учить выполнять простейшие перестроения: перестраиваться из колонны в цепочку, сменять высокий шаг, на бег, передавая характер музыки. Совершенствовать умения у детей слышать смену частей музыки, и соответственно менять движения. Развивать координацию движений. Воспитывать интерес к музыкально-ритмической деятельности	Строевые упражнения: «Марш-Парад», «Выход новых ведущих», (см. папка : «Строевые упражнения»). Игроритмика: «Упражнение с хлопками» Ритмический танец: «Защитники отечества» (с флажками). Музыкально-подвижная игра: «Наша Армия» Пальчиковая гимнастика: «10 лягушат», «Тараканы», «Помощники». Упражнения на расслабление: «Палуба» (см папку «Релаксация»).
1-4	март	Учить детей изменять движения в соответствии с изменением характера музыки, выполнения заданий по команде воспитателя. Развивать музыкальный слух, чувство ритма. Развивать умения ориентироваться в пространстве. Воспитывать у детей выдержку, организованность, инициативность.	Строевые упражнения: « Веселая прогулка» (шаг с притопом, бег, осторожная ходьба). Игроритмика: «Комар», «Пиццикато». Танцевальные шаги: «Шаг кадрили», «Шаг с притопом на месте». Музыкально-ритмический танец: «Кадриль дружбы» (московская кадриль) Музыкально-подвижная игра: «Заря-зарница» Пальчиковая гимнастика: «10 лягушат», «Цветочек», «Помощники».

1-4	апрель	<p>Совершенствовать двигательные навыки, содействовать развитию самостоятельности, выразительности.</p> <p>Способствовать снятию мышечного и психологического напряжения посредством танцевального движения.</p> <p>Развивать умения ориентироваться в пространстве, двигаться в разных направлениях.</p> <p>Воспитывать интерес к музыкально-ритмической деятельности.</p>	<p>Музыкально-ритмическая гимнастика: «Флик-фляк» (см. Суворова №4), «Солнечная капель» Музыкально-ритмический танец: «Кадриль дружбы» (московская кадриль)</p> <p>Музыкально-подвижная игра: ««Ловишки с лентами», «Ищи»</p> <p>Упражнения на расслабление: «Жаворонок» (Буренина с.161)</p>
1-3	май	<p>Формировать навыки ориентировки в пространстве, сохранять и развивать гибкость тела, навыки выразительности и пластичности.</p> <p>Способствовать профилактике плоскостопия.</p> <p>Совершенствовать навыки правильного выполнения танцевально ритмических движений под музыку.</p> <p>Развивать музыкальный слух, память.</p> <p>Воспитывать умения работать в коллективе, силу воли, взаимопомощь.</p>	<p>Сюжетный урок: «Спасаем крольчонка». (см. тетрадь план)</p> <p>Игропластика: Упражнение «Гора», «Вулкан», «Рыбка».</p> <p>Музыкально-ритмическая гимнастика: «Солнечные зайчики» с мячом.</p> <p>Музыкально-подвижная игра: «Настоящий герой», «Рыбки в воде». Упражнения на расслабление: «Лодочка плыви».</p>

Программа «Азбука общения. Час развития»

Образовательная работа в рамках программы направлена на отработку позиции жизненной активности, расширение поведенческих механизмов психологической защиты в ситуации одиночества и разлуки, адаптации, формирование положительного образа Я, повышение компетентности ребенка в познании себя.

Способствовать воспитанию честности, ответственности, трудолюбия, профилактика лени.

Научить детей помогать близким, формировать бережное отношение к дружбе, доброжелательное отношение к миру.

Помочь детям раскрыть понятия : «щедрость» и «доброта», «сострадание» «не хочу, но надо» «сообразительность», «находчивость» «бескорыстие» «верность», «преданность».

Формирование адекватной жизненной позиции, ценностных ориентиров,

самостоятельности и целеустремленности, умения отвечать за свои поступки.

Формировать у детей культуру поведения за столом, проводить профилактику жадности.

Продолжать формировать умения планировать свое время, видеть прекрасное в обыденном. Познакомить детей с неординарными решениями проблемных ситуаций.

При поступлении в школу происходит приспособление детей к новым условиям, поэтому содержание программы направлено на преодоление механизмов возникновения школьной дезадаптации, предупреждение социально неуверенного поведения ребенка в период, предшествующий поступлению в школу, а также развитие психических процессов, определяющих познавательные возможности детей.

Структура программы включает 3 этапа:

Подготовительный этап: проведение предварительных индивидуальных собеседований, отбор и подготовка кандидатов для участия в индивидуальных и групповых занятиях на основании проведения первичной диагностики; изучение, выявление и анализ связи между коммуникативной установкой родителей и отражением эйдетического представления о родителях дошкольниками.

Основной этап: комплектование развивающей группы, согласование графика занятий с режимом дня и графиком непосредственной образовательной деятельности, проведение занятий. Параллельно с развивающей работой проводится консультирование, психопрофилактика педагогов группы и родителей по гармонизации детско-родительских отношений и развитию позитивной коммуникативной установки во взаимоотношениях с детьми в условиях образовательного учреждения.

Итоговый этап: проведение повторной диагностики по реализации программы с целью выявления динамики развития, оценка конечных результатов; составление фотоотчета, выстраивание перспективы дальнейшего использования программы, информирование педагогов и родителей о полученных результатах.

«Азбука общения» Тематический план занятий с детьми 5-6 лет

№	Мероприятие	Цель
Сентябрь		
1	Просмотр м/ф «Маша больше не лентяйка» (реж. Л. Мильчин)	Научить помогать близким
2	Чтение русской народной сказки «Как собака друга искала»	Формирование бережного отношения к дружбе.
3	Просмотр м/ф «Крошка Енот» (реж. О.Чуркин)	Формирование доброжелательного отношения к миру
Октябрь		
4	Прослушивание аудиосказки «Колосок» (Сборник «12 русских сказок» в исполнении Ирины и Сергея Безруковых, изд. «АРДИС», 2012г.)	Профилактика лени
5	Просмотр м/ф «Мешок яблок» (реж. В.	Раскрытие понятий «щедрость» и

	Бордзиловский)	«доброта»
6	Чтение русской народной сказки «Лисичка со скалочкой»	Воспитание честности
7	Просмотр м/ф «Обезьянки. Как обезьянки обедали» (реж. Л. Шварцман, М. Мирошкина)	Формирование культуры поведения за столом
Ноябрь		
8	Просмотр м/ф «Маши и волшебное варенье»	Воспитание честности
9	Просмотр м/ф «Кот Леопольд» (реж. А. Резников)	Формирование дружеских отношений в коллективе
10	Просмотр м/ф «Жихарка» (реж. О. Ужинов)	Знакомство с неординарными решениями проблемных ситуаций
11	Просмотр м/ф «Нехочуха» (реж. Ю. Бутырин)	Знакомство с понятием «не хочу, но надо»
Декабрь		
12	Чтение рассказа Виталия Бианки «Подкидыш»	Знакомство с понятием «сострадание»
13	Просмотр м/ф «Ох и Ах» (реж. Ю. Прытков)	Формирование адекватной жизненной позиции
14	Просмотр м/ф «Два жадных медвежонка» (реж. В. Дегтярев)	Профилактика жадности
15	Просмотр м/ф «Песенка мышонка» (реж. Ю. Прытков)	Воспитание трудолюбия
Январь		
16	Просмотр м/ф «Мама для мамонтенка» (реж. О. Чуркин)	Формирование бережного отношения к близким
17	Просмотр м/ф «Дудочка и кувшинчик» (реж. В. Громов)	Формирование ценностных ориентиров
18	Просмотр м/ф «Птичка Тари» (реж. Г. Сокольский)	Воспитание дружелюбия
Февраль		
19	Просмотр м/ф «Так сойдет» (реж. Ю. Прытков)	Воспитание ответственности
20	Чтение рассказа Виктора Драгунского «Как тайное становится явным»	Профилактика лжи
21	Прослушивание аудиосказки Сергея Михалкова «Три поросенка» (из - во «Мелодия», 1968 г.)	Формирование умения планировать свое время
22	Чтение рассказа Николая Носова «Заплата»	Формирование самостоятельности и целеустремленности, умения отвечать за свои поступки
Март		
23	Просмотр м/ф «Беги ручеек» (реж. П. Носов)	Профилактика жадности
24	Просмотр м/ф «Палочка - выручалочка» (реж. Л. Амальрик)	Знакомство с понятием «сообразительность», «находчивость»
25	Просмотр м/ф «Вовка в тридевятом царстве» (реж. Б. Спетанцев)	Профилактика лени
26	Просмотр м/ф «Паровозик из Ромашкова» (реж. В. Дегтярев)	Формирование умения видеть прекрасное в обыденном
Апрель		
27	Просмотр м/ф «Просто так» (реж. С. Аристокесов)	Знакомство с понятием «бескорыстие»
28	Просмотр м/ф «Королева зубная щетка» (реж. Н. Фёдоров)	Привитие навыков гигиены
29	Просмотр м/ф «Вершки - корешки» (реж. Л. Носырев)	Профилактика жадности и лени

30	Просмотр м/ф «Верните Рекса» (реж. В. Попов, В. Пекарь)	Знакомство с понятием «верность», «преданность»
----	---	---

«Час развития» Тематический план занятий с детьми 6-7 лет

Задачи и содержание работы:	Цель
Занятие № 1. Тема: <i>«Времена года»</i> . -Времена года; -«Свяжи узор»; -Деревья и их листочки; -Заполни пустые клетки; -Игра «Топ - хлоп».	-научить детей понимать детей понимать собственное эмоциональное состояние, выражать свои чувства и распознавать чувства других людей через мимику, жесты, выразительные движения, интонации; -сформировать чувство принадлежности к группе, помочь ребёнку почувствовать себя более защищённым;
Занятие № 2. Тема: «Времена года. Зима - лето». -Упражнение «Летние и зимние вещи». - Задание «Капельку подчеркни, а снежинку обведи»; - Упражнение «Узор на окне»; - Задание «Нарисуй узор»; - Игра «Замри - отомри».	-формировать позитивное отношение к своему «Я»;
Занятие № 3. Тема: «Времена года. Весна - лето». - Упражнение «Расположи картинки по порядку»; - Упражнение «Найди подснежник»; - Упражнение «Проведи ёжика к норке»; - Задание «Нарисуй узор»; - Игра «Птицелов».	-способствовать развитию самостоятельности и повышению уверенности в себе; -развивать навыки социального поведения;
Занятие № 4 Тема: «Растения». -Упражнение «Раздели растения на группы»; - Задание «Заполни пустые клетки»; - Задание «Нарисуй цветок по клеткам»; - Упражнение «Лабиринт»; - Игра «Цветы».	-учить ребёнка выражать своё отношение к другим людям разными способами;
Занятие № 5. Тема: «Овощи и фрукты». - Упражнение: «Разложи овощи и фрукты правильно»; - Упражнение: «Заполни пустые клетки»; - Задание: «Нарисуй узор по клеточкам»; - Задание: «Лабиринт»; - Игра: «Съедобное и несъедобное».	-формировать позитивное отношение к своему «Я»;
Занятие № 6. Тема: «Животные». - Упражнение: «Угости животных»; - Задание: «Какое животное загадано»; - Упражнение: «Хвост животного»; - Упражнение: «Найди детёнышу его маму»;	-развивать способность ребёнка к эмпатии, сопереживанию; -научить детей понимать детей понимать собственное эмоциональное состояние, выражать

<ul style="list-style-type: none"> - Игра: «Земля, вода, огонь, воздух». 	<p>свои чувства и распознавать чувства других людей через мимику, жесты, выразительные движения, интонации;</p>
<p>Занятие № 7. Тема: «Насекомые».</p> <ul style="list-style-type: none"> - Задание: «Дорисуй узор»; - Упражнение: «Кто где живёт»; - Упражнение «Лабиринт»; - Задание «Нарисуй узор»; - Игра: «Летает - не летает». 	<ul style="list-style-type: none"> -формировать позитивное отношение к своему «Я»; -способствовать развитию самостоятельности и повышению уверенности в себе;
<p>Занятие № 8. Тема: «Мебель».</p> <ul style="list-style-type: none"> - Задание: «Нарисуй узор»; - Упражнение: «В каком порядке»; - Задание: «Нарисуй узор по клеточкам»; - Упражнение «Лабиринт»; - Игра: «Зеркало». 	<ul style="list-style-type: none"> -учить ребёнка выражать своё отношение к другим людям разными способами; -развивать навыки социального поведения
<p>Занятие № 9. Тема: «Посуда».</p> <ul style="list-style-type: none"> - Упражнение: «Найди спрятанные предметы»; - Задание: «Дорисуй узор на чашках»; - Задание: «Нарисуй узор по клеточкам»; - Упражнение: «Найди пару каждому предмету»; - Игра по правилам «АМ!». 	<ul style="list-style-type: none"> -развивать способность ребёнка к эмпатии, сопереживанию;
<p>Занятие № 10. Тема: «Бытовая техника».</p> <ul style="list-style-type: none"> - Упражнение: «Раскрась предметы»; - Упражнение «Лабиринт»; - Упражнение: «Найди каждому предмету свою пару»; - Задание: «Нарисуй узор по клеточкам»; - Игра: «Покажи без слов». 	<ul style="list-style-type: none"> -формировать позитивное отношение к своему «Я»;
<p>Занятие № 11. Тема: «Одежда».</p> <ul style="list-style-type: none"> - Упражнение: «Выбери одежду»; - Упражнение: «Выбери заплатку»; - Задание: «Нарисуй узор по клеточкам»; - Упражнение «Лабиринт»; - Игра: «Поменяйтесь местами те, кто...» 	<ul style="list-style-type: none"> -формировать позитивное отношение к сверстникам. -развивать навыки социального поведения;
<p>Занятие № 12. Тема: «Прогулка на воде». - Упражнение: «Заполни пустые клетки»; - Задание: «Нарисуй узор по клеточкам»; - Упражнение: «Найди всех подводных обитателей»;</p> <ul style="list-style-type: none"> - Упражнение: «Раскрась рыбок»; - Игра: «Море волнуется». 	<ul style="list-style-type: none"> -способствовать развитию самостоятельности и повышению уверенности в себе; -научить детей понимать детей понимать собственное эмоциональное состояние, выражать свои чувства и распознавать чувства других людей через мимику, жесты, выразительные движения, интонации;
<p>Занятие № 13. Тема: «Транспорт».</p> <ul style="list-style-type: none"> - Упражнение: «Пассажирский транспорт»; - Упражнение «Лабиринт»; - Задание: «Найди домик»; - Задание: «Нарисуй узор по клеточкам»; - Игра: «Тише едешь - дальше будешь». 	<ul style="list-style-type: none"> -учить ребёнка выражать своё отношение к другим людям разными способами;
<p>Занятие № 14. Тема: «В цирке».</p>	<ul style="list-style-type: none"> -развивать способность ребёнка к

<ul style="list-style-type: none"> - Упражнение «Лабиринт»; - Задание: «Заполни пустые клетки»; - Упражнение: «Найди пару»; - Задание: «Нарисуй узор по клеточкам»; - Игра: «Фокусник». 	<p>эмпатии, сопереживанию;</p> <p>-развивать навыки социального поведения;</p>
<p>Занятие № 15. Тема: «Спорт».</p> <ul style="list-style-type: none"> - Упражнение: «Чего не хватает спортсмену»; - Упражнение: «Спрятанные предметы»; - Задание: «Лабиринт»; - Задание: «Нарисуй узор по клеточкам»; - Игра: «Эстафета». 	<p>-формировать позитивное отношение к своему «Я»;</p>
<p>Занятие № 16. Тема: «В магазине».</p> <ul style="list-style-type: none"> - Упражнение: «Раздели покупки»; - Задание: «Найди покупки»; - Упражнение: «Из чего сделаны эти предметы»; - Задание: «Нарисуй узор по клеточкам»; - Игра: «Барыня». 	<p>-формировать позитивное отношение к сверстникам.</p>
<p>Занятие № 17. Тема: «Новый год».</p> <ul style="list-style-type: none"> - Упражнение: «Расположи по порядку»; - Задание: «Дорисуй недостающие игрушки»; - Упражнение: «Раскрась шары»; - Задание: «Нарисуй узор по клеточкам»; - Игра: «Хохотунья». 	<p>-способствовать развитию самостоятельности и повышению уверенности в себе;</p>
<p>Занятие № 18. Тема: «Планета Земля».</p> <ul style="list-style-type: none"> - Упражнение: «Нарисуй путь». - Задание: «Заполни пустые клетки»; - Задание: «Нарисуй узор по клеточкам»; - Упражнение: «Раскрась летящие ракеты»; - Игра: «Земля, вода, огонь, воздух». 	<p>-формировать позитивное отношение к своему «Я»;</p> <p>-развивать навыки социального поведения;</p>
<p>Занятие № 19. Тема: «Путешествие».</p> <ul style="list-style-type: none"> - Упражнение: «Раскрась сувениры»; - Упражнение: «Выбери картинку»; - Задание: «Нарисуй узор по клеточкам»; - Упражнение «Лабиринт»; - Игра: «Почта». 	<p>-способствовать развитию самостоятельности и повышению уверенности в себе;</p>
<p>Занятие № 20. Тема: «Противоположности».</p> <ul style="list-style-type: none"> - Упражнение: «Найди противоположна»; - Упражнение: «Раскрась предметы»; - Задание: «Нарисуй противоположна»; - Задание: «Нарисуй узор по клеточкам»; - Игра: «Подбери пару». 	<p>-учить ребёнка выражать своё отношение к другим людям разными способами;</p>
<p>Занятие № 21. Тема: «Сказки».</p> <ul style="list-style-type: none"> - Упражнение: «Найди персонажей»; - Задание: «Лабиринт»; - Задание: «Нарисуй узор по клеточкам»; - Упражнение: «Выбери заплатку»; - Игра: «Отгадай волшебные предметы». 	<p>-способствовать развитию самостоятельности и повышению уверенности в себе;</p> <p>-научить детей понимать детей понимать собственное эмоциональное состояние, выражать свои чувства и распознавать чувства других людей через мимику, жесты, выразительные движения, интонации;</p>
<p>Занятие № 22. Тема: «День защитника Отечества».</p>	<p>-развивать способность ребёнка к эмпатии, сопереживанию;</p>

<ul style="list-style-type: none"> - Упражнение: «Нарисуй открытку»; - Задание: «Лабиринт»; - Задание: «Нарисуй узор по клеточкам»; - Упражнение: «Заполни пустые клетки»; - Игра: «Шифровка». 	
<p>Занятие № 23. Тема: «Инструменты».</p> <ul style="list-style-type: none"> - Упражнение: «Найди инструменты»; - Упражнение: «Заполни пустые клетки»; - Задание: «Нарисуй узор по клеточкам»; - Упражнение «Лабиринт»; - Игра: «Покажи без слов». 	<ul style="list-style-type: none"> -развивать навыки социального поведения; -формировать позитивное отношение к сверстникам.
<p>Занятие № 24. Тема: «Восьмое марта».</p> <ul style="list-style-type: none"> - Упражнение: «Нарисуй открытку»; - Упражнение: «Найди цветы». - Задание: «Нарисуй узор по клеточкам»; - Упражнение: «Найди последовательна» - <p>Игра: «Садовник».</p>	<ul style="list-style-type: none"> -формировать позитивное отношение к своему «Я»;
<p>Занятие № 25. Тема: «Птицы».</p> <ul style="list-style-type: none"> - Упражнение: «Раздели птиц на группы» - Упражнение: «Найди тень птицы»; - Задание: «Нарисуй узор по клеточкам»; - Упражнение: «Хвост животного»; - Игра по правилам: «Птичка». 	<ul style="list-style-type: none"> -способствовать развитию самостоятельности и повышению уверенности в себе;
<p>Занятие № 26. Тема: «Части света».</p> <ul style="list-style-type: none"> - Упражнение «Лабиринт»; - Упражнение: «Найди животных»; - Задание: «Нарисуй узор по клеточкам»; - Задание: «Раскрась стрелки». - Игра: «Холодно - горячо». 	<ul style="list-style-type: none"> -способствовать развитию самостоятельности и повышению уверенности в себе;
<p>Занятие № 27. Тема: «Прогулка в лесу».</p> <ul style="list-style-type: none"> - Упражнение: «Найди грибы и ягоды»; - Задание: «Заполни пустые клеточки»; - Задание: «Нарисуй узор по клеточкам»; - Упражнение: «Разложи по корзинам»; - Игра: «Полярная сова и евражки». 	<ul style="list-style-type: none"> -способствовать развитию самостоятельности и повышению уверенности в себе;
<p>Занятие № 28. Тема: «Явления природы».</p> <ul style="list-style-type: none"> - Упражнение: «Раскрась радугу»; - Упражнение: «Заполни пустые клетки»; - Задание: «Нарисуй узор по клеточкам»; - Упражнение: «Найди последовательна»; - Игра по правилам: «Дед Мазай и зайцы». 	<ul style="list-style-type: none"> -формировать позитивное отношение к своему «Я»; -научить детей понимать детей понимать собственное эмоциональное состояние, выражать свои чувства и распознавать чувства других людей через мимику, жесты, выразительные движения, интонации;
<p>Занятие № 29. Тема: «Время суток».</p> <ul style="list-style-type: none"> - Упражнение: «Назови время»; - Упражнение: «Найди последовательна» - Задание: «Нарисуй узор по клеточкам»; - Задание: «Нарисуй стрелки на часах»; - Игра: «День - ночь». 	<ul style="list-style-type: none"> -развивать способность ребёнка к эмпатии, сопереживанию; -развивать навыки социального поведения;
<p>Занятие № 30. Тема: «Профессии».</p> <ul style="list-style-type: none"> - Упражнение: «Назови профессии»; - Упражнение: «Профессии». - Задание: «Нарисуй узор по клеточкам»; 	<ul style="list-style-type: none"> -формировать позитивное отношение к сверстникам. -способствовать развитию самостоятельности и повышению

- Задание: «Заполни пустые клетки»;	уверенности в себе;
- Отгадай загадки о профессиях.	
Итого: 30 занятий.	

2.8.4 Приобщение детей к российским традиционным духовным ценностям, культурным ценностям своей этнической группы, правилам и нормам поведения в российском обществе.

Приобщение детей к российским традиционным духовным ценностям, культурным ценностям своей этнической группы, правилам и нормам поведения в российском обществе проводится через все виды деятельности и закрепляется посредством праздничных мероприятий в связи с особенностями восприятия детей дошкольного возраста – ребенок хорошо запоминает, если событие ему принесет яркие переживания.

Во время подготовки к праздникам ребенок узнает новое, а позитивный опыт праздника способствует закреплению полученных представлений, умений, навыков. Чередование будних, рабочих дней с праздничными днями в традиционной культуре является основой жизненного цикла. Приобщаясь к традиционной культуре, дети учатся понимать, что в жизни человека издревле присутствуют не только праздники и веселье, но и повседневный труд человека.

У каждого члена микросоциума традиционно есть свои обязанности. Все традиционные праздники тесно связаны с природными изменениями, происходящими в течение года. В традиционных (народных) играх также заключен опыт поколений, законы природы и устройства общества. Игра является основным видом деятельности детей дошкольного возраста, традиционная народная игра способствует не только физическому развитию, но и формированию элементарных представлений о животном мире, сезонных изменениях в природе, отношений между людьми. Хороводные игры способствуют формированию более тесных эмоциональных связей между детьми. Традиционные праздники проводятся в детском саду наряду с государственными праздниками.

Оренбургская область это приграничный, полиэтничный и многоконфессиональный регион. В области проживают представители более 100 национальностей и 18 конфессий. Многонациональный состав воспитанников дошкольного учреждения: Задачи по приобщению детей к российским традиционным духовным ценностям, культурным ценностям своей этнической группы, правилам и нормам поведения в российском обществе: - возрождать интерес к обрядовым праздникам - обогащать духовный мир детей - обобщать и закреплять знания детей о народных

традициях, обрядовых праздниках, народных играх - приобщать всех участников к традиции проведения народных праздников - воспитывать чувство патриотизма, основанного на традициях народов, проживающих на территории Оренбургской области, посредством использования фольклорного материала в занятиях, праздниках, свободной деятельности детей.

Содержание работы:

- создание атмосферы национального быта в группах детского сада (развивает любознательность, воспитывает чувство прекрасного, расширяет кругозор): в патриотических уголках включены предметы быта, украшения, элементы костюмов разных народов – русские, татары, казахи.

- широкое использование фольклорного материала при проведении занятий с детьми, при организации прогулок, праздников, в свободной деятельности;

- знакомство с традиционными обрядовыми праздниками;

- знакомство с народными играми.

III. ОРГАНИЗАЦИОННЫЙ РАЗДЕЛ ОБЯЗАТЕЛЬНОЙ ЧАСТИ ПРОГРАММЫ И ЧАСТИ, ФОРМИРУЕМОЙ УЧАСТНИКАМИ ОБРАЗОВАТЕЛЬНЫХ ОТНОШЕНИЙ

3.1. Описание материально-технического обеспечения Программы, обеспеченности методическими материалами и средствами обучения и воспитания.

В ДОО созданы материально-технические условия, обеспечивающие:

1) возможность достижения обучающимися планируемых результатов освоения Программы;

2) выполнение ДОО требований санитарно-эпидемиологических правил и гигиенических нормативов, содержащихся в СП 2.4.3648-20, СанПиН 2.3/2.4.3590-20 «Санитарно-эпидемиологические требования к организации общественного питания населения», утверждённых постановлением Главного государственного санитарного врача Российской Федерации от 27 октября 2020 г. № 32 (зарегистрировано Министерством юстиции Российской Федерации 11 ноября 2020 г., регистрационный № 60833), действующим до 1 января 2027 года (далее-СанПиН 2.3/2.4.3590-20), СанПиН 1.2.3685-21:

- к условиям размещения организаций, осуществляющих образовательную деятельность;
- оборудованию и содержанию территории; помещениям, их оборудованию и содержанию;
- естественному и искусственному освещению помещений; отоплению и вентиляции;
- водоснабжению и канализации; организации питания; медицинскому обеспечению;
- приему детей в организации, осуществляющих образовательную деятельность;
- организации режима дня; организации физического воспитания; личной гигиене персонала;

3) выполнение ДОО требований пожарной безопасности и электробезопасности;

4) выполнение ДОО требований по охране здоровья обучающихся и охране труда работников ДОО;

5) возможность для беспрепятственного доступа обучающихся с ОВЗ, в том числе детей-инвалидов к объектам инфраструктуры ДОО.

Общая площадь территории детского сада составляет 5162 кв. м. Территория ограждена забором и по периметру освещается прожекторами. Освещение находится в удовлетворительном состоянии, ограждение требует ремонта. Территория дошкольного учреждения достаточна для организации прогулок и игр детей на открытом воздухе. Каждая возрастная группа детей имеет свой участок. Площадки обеспечены необходимым оборудованием (снаряды для развития основных видов движений), малыми игровыми формами, необходимыми для организации детской деятельности: песочницами, горками, лесенками, домиками, машинами и др. Для защиты детей от солнца и осадков на территории каждой групповой площадки установлены тентовые

навесы. Часть территории оборудована под физкультурную площадку, предназначенную для проведения утренней гимнастики в теплый период, физкультурных занятий, праздников и развлечений, а также для самостоятельной двигательной деятельности детей. Спортивный участок не в полной мере оборудован всем необходимым спортивным инвентарем. Имеется спортивная площадка для игры в волейбол. На территории ДОУ функционирует Тропа здоровья, используемая для предупреждения плоскостопия, проведения закаливающих процедур. Специально оборудован учебный маршрут Экологической тропы, который проходит через различные природные объекты, имеющие эстетическую, природоохранную ценность, также имеется метеостанция. Для изучения правил дорожного движения и формирования у детей основ безопасного поведения на дороге на территории детского сада функционирует площадка ПДД. На территории детского сада произрастают разнообразные породы деревьев и кустарников; разбиты цветники и клумбы, имеется огород. В теплый период года огород и цветники используются для проведения с детьми наблюдений, опытно-экспериментальной работы, организации труда в природе.

МДОАУ №124 размещается в 2-х этажном здании общей площадью 687,9 кв. м. Детский сад имеет все виды благоустройства: водопровод, канализацию, централизованное водяное отопление. Техническое состояние здания удовлетворительное. Работа всего коллектива направлена на создание комфорта, уюта, положительного эмоционального климата воспитанников. Для организации и ведения образовательного процесса, а также присмотра и ухода за детьми в нашем учреждении оборудованы и функционируют 6 групповых помещений, которые оснащены современной мебелью, отвечающей гигиеническим и возрастным требованиям для дошкольных образовательных учреждений, игровым оборудованием, учебными, методическими пособиями в соответствии с возрастом. В каждой группе имеется в наличии облучатель бактерицидный, магнитофон, пылесос, телевизор.

Музыкальная деятельность, праздники, развлечения, утренняя гимнастика, индивидуальные занятия, занятия по физической культуре, все это проводится в совмещенном музыкально - физкультурном зале, который оборудован: фортепиано, детскими музыкальными инструментами, дидактическими играми, фонотекой, нотным материалом, музыкальным центром, мультимедийным проектором, экраном, спортивным оборудованием и спортивным инвентарем, баскетбольной корзиной, батутами, матами, детские тренажерами, нестандартным оборудованием и др.

Методический кабинет используется для методической работы с воспитателями, для проведения консультаций, семинаров. Кабинет оборудован программно-методическим обеспечением, справочной, психолого-педагогической, научно-методической, детской литературой; периодическими изданиями; нормативно-правовыми документами; материалами по самообразованию, материалами из опыта работы педагогов; диагностическими материалами; ноутбуком с выходом в интернет, видеокамерой, брошюратором, ламинатором, информационным стендом.

Рабочее место медицинской сестры, изоляция больных детей, вакцинация детей, все это осуществляется в медицинском кабинете детского сада, который предоставлен в безвозмездное пользование ГАУЗ «ДГКБ № 3 г. Оренбурга». Кабинет оснащен в соответствии со стандартом (Приказ №822н от 05.11.2013 «Об утверждении порядка оказания медицинской помощи несовершеннолетним»). В учреждении соблюдаются требования, определяемые в соответствии с санитарно-эпидемиологическими правилами и нормативами. Имеется санитарно-эпидемиологическое заключение на образовательную деятельность от 12.04.2011 года № 56.01.07.000.М.000216.04.11., выданное Управлением Роспотребнадзора по Оренбургской области, лицензия на осуществление медицинской деятельности, выданная Министерством здравоохранения Оренбургской области ЛО-56-01-002087 от 10.10.2017 г.

Пищеблок дошкольного учреждения предоставлен в безвозмездное пользование ООО «Комбинат питания № 1», имеет технологическое, холодильное, моечное оборудование, кухонный инвентарь. Приготовление пищи осуществляется на пищеблоке детского сада. Доставка пищи от пищеблока до групповой осуществляется в специально выделенных промаркированных закрытых ёмкостях. 5-разовое питание воспитанников проходит в групповых помещениях.

Прачечная оснащена стиральными машинками, утюгами, швейной машинкой, шкафом для сушки белья. Все помещения детского сада находятся в удовлетворительном состоянии.

Развивающая предметно-пространственная среда учреждения способствует полноценному проживанию ребенком дошкольного детства. Ребенок чувствует себя комфортно и свободно. Педагоги всех возрастных групп оснастили предметно-пространственную среду с учётом возрастных особенностей детей. Игровые и наглядные пособия, учебные материалы соответствуют современным психолого-педагогическим требованиям.

Развивающая предметно-пространственная среда обеспечивает все условия для организации разнообразных видов детской деятельности, с учетом интересов детей.

Комплексная безопасность в МДОАУ № 124 рассматривается как совокупность мер и мероприятий, осуществляемых во взаимодействии с органами власти, правоохранными структурами, другими вспомогательными службами, а также готовности сотрудников и обучающихся к рациональным действиям в чрезвычайных ситуациях.

В детском саду установлена АПС и СОЛ, система «Стрелец-мониторинг», имеется кнопка тревожной сигнализации, которую обслуживает специализированное лицензированное охранное предприятие - ФГКУ «Управление вневедомственной охраны войск национальной гвардии Российской Федерации по Оренбургской области». Установлена система наружного видеонаблюдения.

С сотрудниками регулярно проводятся инструктажи по всем видам безопасности: пожарная безопасность, антитеррористическая безопасность, инструктажи по охране жизни и здоровья детей, проводятся тренировочные занятия по действиям в случае ЧС. Имеются в наличии акты о состоянии

пожарной безопасности. В организации имеется паспорт безопасности и паспорт дорожной безопасности. Регулярно проводятся тренировочные эвакуации. Организован пропускной режим.

В МДОАУ №124 поддерживаются в состоянии постоянной готовности первичные средства пожаротушения: огнетушители (в количестве 14 шт.), проводится их периодический технический осмотр и перезарядка.

Двери электрощитовой, складов и прачечной выполнены с пределом огнестойкости не менее 0,6 часа. Соблюдаются требования к содержанию эвакуационных выходов.

Безопасность ДОО является приоритетной в деятельности администрации ДОО и педагогического коллектива и обеспечивается в рамках выполнения обязательных мероприятий по организации работы по охране труда:

- подготовка ДОО к новому учебному году. Проверка исправности инженерно-технических коммуникаций, игрового оборудования на участке, оборудования и принятие мер по приведению их в соответствие с действующими стандартами, правилами и нормами по охране труда;
- утверждение должностных обязанностей по обеспечению безопасности жизнедеятельности для педагогического коллектива и инструкции по охране труда для технического персонала;
- проведение мероприятий с родителями и педагогами по рассмотрению вопросов обеспечения безопасности жизнедеятельности воспитанников и сотрудников (родительский всебуч «Безопасность наших детей», тематические дни «Безопасная дорога», «Юные пешеходы», «Встречаем лето» (о здоровье и охране жизни);
- проверка наличия (обновление) инструкций по охране труда и наглядной информации на стендах;
- контроль за санитарно-гигиеническим состоянием групп, зала, и других помещений в соответствии с требованиями норм и правил безопасности жизнедеятельности;
- обеспечение безопасности воспитанников при организации образовательной деятельности;
- проведение вводного инструктажа, на рабочем месте с сотрудниками.

Образовательная организация постоянно работает над укреплением материально-технической базы.

3.2. Режим и распорядок дня.

Режим пребывания воспитанников в ДОО организован в соответствии с Постановлением Главного государственного санитарного врача Российской Федерации от 28.09.2020 г. № 28 «Об утверждении санитарных правил СП

2.4.3648-20 «Санитарно-эпидемиологические требования к организациям воспитания и обучения, отдыха и оздоровления детей и молодежи».

Режим дня предполагает:

- четкую организацию на возрастные, физические и психологические возможности детей;
- опору на индивидуальные особенности детей, что проявляется в определении времени сна и прогулки, соблюдением интервалов между приемами пищи;
- наличие целесообразного соотношения организованной взрослыми и самостоятельной детской деятельности, двигательной и интеллектуальной активности детей, соблюдение объема учебной нагрузки.

Основные принципы построения режима дня:

- режим дня выполняется на протяжении всего периода воспитания детей в дошкольном учреждении, сохраняя последовательность, постоянство и постепенность;
- соответствие правильности построения режима дня возрастным психофизиологическим особенностям дошкольника, с учетом теплого и холодного периода года.

В ДОО используется гибкий режим дня, т.е. в него могут вноситься изменения исходя из особенностей сезона, индивидуальных особенностей детей и т.д. При проведении режимных процессов педагоги придерживаются следующих правил:

- своевременное удовлетворение всех органических потребностей детей;
- тщательный гигиенический уход, обеспечение чистоты тела, одежды, постели;
- привлечение детей к активному участию в режимных процессах, поощрение самостоятельности и активности;
- формирование культурно-гигиенических навыков;
- эмоциональное общение в ходе выполнения режимных процессов;
- учёт потребностей детей, индивидуальных особенностей каждого ребенка;
- спокойный и доброжелательный тон обращения, бережное отношение к ребенку.

Режим дня определяет продолжительность образовательной деятельности, количество и продолжительность прогулок, время, отведенное на дневной сон и на самостоятельную деятельность детей, а также на организацию приема пищи.

Режим дня составляется на холодный и теплый период.

Режим дня детей на холодный период года

Режимные периоды	Группы общеразвивающей направленности для детей				
	От 2-3 лет	От 3-4 лет	От 4-5 лет	От 5-6 лет	От 6-7 лет
Прием, осмотр, самостоятельная деятельность	7.00-8.00	7.00-8.00	7.00-8.00	7.00-8.07	7.00-8.17
Утренняя гимнастика	8.00-8.05	8.00-8.06	8.00-8.07	8.07-8.17	8.17-8.27
Самостоятельная деятельность (игры, личная гигиена) подготовка к завтраку	8.05-8.30	8.06-8.30	8.07-8.30	8.17-8.30	8.27-8.40
Завтрак (формирование культурно-гигиенических навыков и культуры питания)	8.30-8.45	8.30-8.50	8.30-8.50	8.30-8.50	8.40-8.55
Самостоятельная деятельность (гигиенические процедуры, подготовка к занятиям)	8.45-9.00	8.50-9.00	8.50-9.00	8.50-9.00	8.55-9.00
Занятия	1 подг. 9.00-9.10 2 подг. 9.20-9.30	9.00-9.40	9.00-10.00	9.00-9.55	9.00-10.10
Самостоятельная деятельность (игры, личная гигиена), индивидуальная работа с детьми	9.30-9.50	9.40-10.00	-	9.55-10.00	-
Второй завтрак	9.50-10.00	10.00-10.10	10.00-10.10	10.00-10.10	10.10-10.20
Подготовка к прогулке, самостоятельная деятельность (личная гигиена)	10.00-10.10	10.10-10.20	10.10-10.20	10.10-10.25	10.20-10.30
1. Прогулка: наблюдение, труд, игры, индивидуальная работа с детьми, самостоятельная деятельность	10.10-11.45	10.20-12.00	10.20-12.10	10.25-12.20	10.30-12.30
Возвращение с прогулки, самостоятельная деятельность (личная гигиена), подготовка к обеду	11.45-11.55	12.00-12.10	12.10-12.20	12.20-12.30	12.30-12.35
Обед, работа по формированию культурно-гигиенических навыков и культуры питания	11.55-12.15	12.10-12.30	12.20-12.40	12.30-12.45	12.35-12.50
Подготовка ко сну, самостоятельная деятельность (личная гигиена)	12.15-12.20	12.30-12.40	12.40-12.50	12.45-12.55	12.50-13.00
Дневной сон	12.20-15.20	12.40-	12.50-	12.55-	13.00-

		15.00	15.00	15.00	15.00
Постепенный подъем, гимнастика пробуждения, водные процедуры, самостоятельная деятельность (личная гигиена)	15.20-15.30	15.00-15.30	15.00-15.30	15.00-15.30	15.00-15.30
Полдник	15.30-15.40	15.30-15.40	15.30-15.40	15.30-15.40	15.30-15.40
Занятия, самостоятельная деятельность (игры, личная гигиена), индивидуальная работа, с детьми	15.40-16.10	15.40-16.00	15.40-16.40	15.40-17.00	15.40-17.00
Подготовка к прогулке, самостоятельная деятельность (личная гигиена)	16.10-16.20	16.00-16.10	16.40-16.50	17.00-17.05	17.00-17.05
2. Прогулка: наблюдение, труд, игры, индивидуальная работа с детьми, самостоятельная деятельность (игры)	16.20-18.00	16.10-18.10	16.50-18.20	17.05-18.25	17.05-18.30
Возвращение с прогулки, самостоятельная деятельность (личная гигиена, игры), подготовка к ужину	18.00-18.20	18.10-18.20	18.20-18.30	18.25-18.30	18.30-18.35
Ужин	18.20-18.40	18.20-18.40	18.30-18.45	18.30-18.45	18.30-18.45
Самостоятельная деятельность, игры, индивидуальная работа с детьми, уход детей домой	18.40-19.00	18.40-19.00	18.45-19.00	18.45-19.00	18.45-19.00

Режим дня детей в теплый период года

Режимные периоды	Группы общеразвивающей направленности для детей				
	От 2-3 лет	От 3-4 лет	От 4-5 лет	От 5-6 лет	От 6-7 лет
1. Осмотр летней площадки, прием детей на воздухе, игры, беседы, самостоятельная деятельность (игры, личная гигиена), индивидуальная работа с детьми	07.00-08.00	07.00-08.00	07.00-08.00	07.00-08.07	07.00-08.15
2. Утренняя гимнастика на открытом воздухе	08.00-08.05	08.00-08.06	08.00-08.07	08.07-08.15	08.15-08.25
3. Самостоятельная деятельность (игры, личная гигиена), подготовка к завтраку	08.05-08.30	08.05-08.30	08.05-08.30	08.05-08.30	08.05-08.30
4. Завтрак, работа по формированию культурно-гигиенических навыков и культуры питания	08.30-08.50	08.30-08.50	08.30-08.50	08.30-08.50	08.30-08.50
5. Подготовка к прогулке, самостоятельная деятельность (личная гигиена)	08.50-09.00	08.50-09.00	08.50-09.00	08.50-09.00	08.50-09.00
6. Занятие по физическому развитию, самостоятельная деятельность (игры), разнообразные виды детской деятельности	-	09.00-10.30	09.00-10.50	09.00-09.25	09.00-10.10
7. Прогулка 1. Игры, наблюдение, труд, индивидуальная работа с детьми	09.00-11.35	10.30-12.10	10.50-12.15	09.25-12.20	10.10-12.25
8. Второй завтрак	10.30-10.35	10.30-10.35	10.30-10.35	10.30-10.35	10.30-10.35
9. Возвращение с прогулки, самостоятельная деятельность (личная гигиена) подготовка к обеду	11.35-11.50	12.10-12.20	12.15-12.25	12.20-12.30	12.25-12.35
10. Обед, работа по формированию культурно-гигиенических навыков и культуры питания	11.50-12.10	12.20-12.40	12.25-12.45	12.30-12.45	12.35-12.50
11. Подготовка ко сну, самостоятельная деятельность (личная гигиена)	12.10-12.20	12.40-12.50	12.45-12.55	12.45-12.55	12.50-13.00
12. Дневной сон	12.20 - 15.20	12.50 - 15.20	12.55 - 15.20	12.55-15.20	13.00-15.20
13. Постепенный подъем, коррегирующая гимнастика,	15.20-15.30	15.20-15.30	15.20-15.30	15.20-15.30	15.20-15.30

самостоятельная деятельность (личная гигиена)					
14. Полдник	15.30-15.40	15.30-15.40	15.30-15.40	15.30-15.40	15.30-15.40
15. Самостоятельная деятельность, совместная деятельность педагога с детьми	15.40-16.00	15.40-16.00	15.40-16.00	15.40-16.00	15.40-16.00
16. Подготовка к прогулке, самостоятельная деятельность (личная гигиена)	16.00-16.10	16.00-16.10	16.00-16.10	16.00-16.10	16.00-16.10
17. Занятие по физическому развитию, самостоятельная деятельность (игры), разнообразные виды детской деятельности	16.10-16.20	-	-	16.10-17.30	16.10-17.20
18. Прогулка 2. Наблюдение, игры, труд, индивидуальная работа педагога с детьми, самостоятельная деятельность (игры)	16.20-18.15	16.10-18.15	16.10-18.15	17.30-18.20	17.20-18.20
19. Возвращение с прогулки, игры, подготовка к ужину, самостоятельная деятельность (личная гигиена)	18.15-18.30	18.15-18.30	18.15-18.30	18.20-18.30	18.20-18.30
20. Ужин	18.30-18.45	18.30-18.45	18.30-18.45	18.30-18-40	18.30-18-40
21. Игры на открытом воздухе, уход детей домой	18.45-19.00	18.45-19.00	18.45-19.00	18.40-19.00	18.40-19.00

3.3 Особенности традиционных событий , праздников , мероприятий.

Наличие традиционных событий, праздников, мероприятий в детском саду - является неотъемлемой частью в деятельности дошкольного учреждения, поскольку способствует повышению эффективности образовательной деятельности процесса, создает комфортные условия для формирования личности каждого ребенка.

Традиции направлены, прежде всего, на сплочение коллектива детей, родителей и педагогов ДОО, они играют большую роль в формировании и укреплении дружеских отношений между всеми участниками образовательных отношений.

Традиции помогают ребенку освоить ценности коллектива, способствуют чувству сопричастности сообществу людей, учат прогнозировать развитие событий и выбирать способы действия. Поэтому

создание традиций в детском саду и их передача следующему поколению воспитанников - необходимая и нужная работа.

Традиции, в которых дети принимают непосредственное участие вместе с родителями и с воспитателем, прочно откладываются в детской памяти и уже неразрывно связаны с детством, с воспоминанием о детском садике, как о родном общем доме, где каждый ребенок любим и уважаем.

Церемония поднятия Государственного флага и церемония исполнения Государственного гимна внесена как еженедельная традиция.

Данная традиция направлена на знакомство детей с государственными символами Российской Федерации и направлено на воспитание бережного отношения и уважения к символам государства, на формирование актуальных знаний детей об истории создания и конституционных требований к использованию государственных символов, на раскрытие содержания ценностей и смыслов, заложенных в государственных символах.

Дата		Событие
месяц	число	
сентябрь	1	День знаний
	2-8	Неделя безопасности
	27	День работника дошкольного образования
октябрь	2	День гражданской обороны
	4	Всемирный день защиты животных
	5	Международный день учителя
	16	Всероссийский урок «Экология и энергосбережение» в рамках Всероссийского фестиваля энергосбережения «Вместе Ярче»
	26	Международный день библиотек
	28-30	День интернета. Всероссийский урок безопасности детей в сети Интернет
	29	125-летие со дня рождения великого русского поэта Сергея Александровича Есенина
Ноябрь	3	День народного единства (4 ноября)
	26	День матери в России
Декабрь	3	День неизвестно солдата
	5	Международный день добровольца
	11	День конституции Российской Федерации (12 декабря)
Январь	27	День полного освобождения Ленинграда от фашистской блокады (1944 г.)
Февраль	8	День российской науки
	15	День памяти о россиянах, исполнявших служебный долг за пределами Отечества
	23	День защитника Отечества
Март	1	Всемирный день гражданской обороны

	8	Международный женский день
	18	День воссоединения Крыма и России
	23-29	Всероссийская неделя детской и юношеской книги
	23-29	Всероссийская неделя музыки для детей и юношества
Апрель	12	День космонавтики. Гагаринский урок «Космос – это мы»
	30	День пожарной охраны. Тематический урок ОБЖ
Май	7	День Победы советского народа в Великой Отечественной войне 1941 - 1945 годов (9 мая)
	15	Международный день семьи
Июнь	1	Международный день защиты детей
	4	День русского языка - Пушкинский день России (6 июня)
	5	Всемирный день окружающей среды
	11	День России (12 июня)
	22	День памяти и скорби - день начала Великой Отечественной войны

3.4. Особенности организации развивающей предметно-пространственной среды

Пространство групп в МДОАУ №124 представлено в виде хорошо разграниченных «уголков», оснащенных развивающим материалом (книги, игрушки, материалы для творчества, развивающее оборудование и пр.). Все предметы доступны детям.

Развивающая предметно-пространственная образовательная среда групп содержит различные уголки активности, соответствующие содержанию пяти образовательных областей, указанных в федеральном государственном образовательном стандарте.

Развивающая предметно-пространственная среды построена на следующих принципах:

- насыщенность;
- трансформируемость;
- полифункциональность;
- вариативность;
- доступность;
- безопасность.

Насыщенность среды соответствует возрастным возможностям детей и содержанию Программы.

Образовательное пространство оснащено средствами обучения и воспитания, соответствующими материалами, игровым, спортивным, оздоровительным оборудованием, инвентарем, которые обеспечивают:

- игровую, познавательную, исследовательскую и творческую активность всех воспитанников, экспериментирование с доступными детям материалами (в том числе с песком и водой);
- двигательную активность, в том числе развитие крупной и мелкой моторики, участие в подвижных играх и соревнованиях;
- эмоциональное благополучие детей во взаимодействии с предметно-пространственным окружением;
- возможность самовыражения детей.

Трансформируемость пространства дает возможность изменений предметно-пространственной среды в зависимости от образовательной ситуации, в том числе от меняющихся интересов и возможностей детей;

Полифункциональность материалов позволяет разнообразно использовать различные составляющих предметной среды: детскую мебель, маты, мягкие модули, ширмы, природные материалы, пригодные в разных видах детской активности (в том числе в качестве предметов-заместителей в детской игре).

Вариативность среды позволяет создать различные пространства (для игры, конструирования, уединения и пр.), а также разнообразный материал, игры, игрушки и оборудование, обеспечивая свободный выбор детей.

Игровой материал периодически сменяется, что стимулирует игровую, двигательную, познавательную и исследовательскую активность детей.

Доступность среды создает условия для свободного доступа детей, в том числе с ограниченными возможностями здоровья и детей-инвалидов к играм, игрушкам, материалам, пособиям, обеспечивающим все основные виды детской активности; исправность и сохранность материалов и оборудования.

Безопасность предметно-пространственной среды обеспечивает соответствие всех ее элементов требованиям по надежности и безопасности их использования.

Развивающая предметно-пространственная среда ДОО создана педагогами для развития индивидуальности каждого ребенка с учетом его возможностей, уровня активности и интересов, поддерживая формирование его индивидуальной траектории развития.

Развивающая предметно-пространственная среда ДОО предусматривает наличие центров детской активности и их наполнение.

Оснащение групп игрушками, дидактическими играми, пособиями, материалами

Группа общеразвивающей направленности детей от 2 до 3 лет

Название уголка	Перечень
	<p>Социально-коммуникативное развитие</p> <p>Иллюстрации с ярко выраженным эмоциональным состоянием (смех, слезы, радость) .</p> <p>Сюжетные картинки знакомого детям содержания (кошка играет с мячом, девочка рассматривает картинки в книге, мальчик играет с машинкой). Зеркала разной величины и формы .Кукла-мальчик в жилетке и штанах, кукла-девочка в платье.</p> <p>Сюжетные картины, изображающие труд врача, парикмахера, повара, дворника, шофера, продавца и пр.</p>

Уголок безопасности	Макет проезжей части , Макет светофора , Материалы, связанные с тематикой по ОБЖ и ПДД (иллюстрации, игры),
Уголок уединения	Ширма, кресло, мягкая игрушка, фото семьи, телефон, игрушки для снятия эмоционального напряжения: кружка «Злости», «Ласковое перышко», массажные мячи, игрушки-забавы
Игровая зона сюжетно-ролевые игры	«Семья»- Кукольный уголок: стол, стулья, сервант, мягкая мебель; атрибутика для создания интерьера: полный сервиз столовой и чайной посуды, соразмерной величине кукол, телефон, куклы мягконабивные и пластмассовые, с подвижными частями тела - мальчик, девочка; куклы, имитирующие ребенка-младенца (голыши); коляски для кукол Спальня : кровать с постельными принадлежностями по размеру кровати (простыня, одеяло, пододеяльник, подушка, наволочка, покрывало), Кухня : кухонный стол, стулья, плита, шкаф для посуды, набор кухонной посуды (маленькая кастрюлька, ковшик и т. д.), набор овощей и фруктов Ванная комната: ванночка для купания кукол, Прачечная: утюжки ⁴ , стиральная машинка «Парикмахерская»: трюмо с зеркалом, игрушечные наборы для парикмахерских (зеркало, ножницы, расчески, накладки) «Больница»: игрушечный фонендоскоп, градусник ,кушетка, халат, шапочка, «Гараж»: различные машины,набор инструментов: молоток, ножницы, отвертки и т. д. (игрушечные) ; «Магазин»: весы, наборы овощей, фруктов
Познавательное развитие Серии картин «Животные и их детеныши». Иллюстрации с изображением диких зверей и мест их обитания . Иллюстрации «Животный мир Оренбуржья». Иллюстрации «Зимующие птицы». Геометрические плоскостные фигуры и объемные формы, различные по цвету, размеру .Лото, домино. Предметные и сюжетные картинки, тематические наборы картинок (одежда, обувь, мебель, посуда, овощи, животные, игрушки, транспорт, профессии) Иллюстрации, изображающие деятельность детей и взрослых в различные отрезки времени . Наборы иллюстраций с изображением игрушек, предметов одежды, обуви, посуды, мебели и предметов ближайшего окружения. Наборы разрезных и парных картинок (из 2-6 частей) Наборы кубиков с предметными и сюжетными картинками (по 2-6 кубиков) Различные виды мозаики	
Уголок природы	Картины-пейзажи с изображением всех времен года Иллюстрации, изображающие различные состояния погоды Комнатные растения с различными листьями и стеблями: хлорофитум, спатифиллум, китайский розан , герань, аспарагус Календарь погоды . Календарь природы Материал для развития трудовых навыков (лейки с длинным носиком для полива комнатных растений, тряпочки для протирания листьев, маленькая лопатка для рыхления, пульверизатор) Кормушки и корм для птиц
Уголок экспериментирования	Камни, глина, абрикосовые косточки, ткани, деревянные брусочки, шишки

	<p>Емкости для измерения, пересыпания, исследования, хранения (пустые пластиковые бутылки, банки)</p> <p>Стол с клеенкой . Формочки для кинетического песка.</p> <p>Материалы для пересыпания (фасоль, горох, крупы, макароны)</p> <p>.Игрушка «Мыльные пузыри», различные соломинки и трубочки для выдувания мыльных пузырей .Маленькие зеркала .Магниты.</p> <p>Поролоновые губки .Песочные часы, весы</p> <p>Лупы. Пипетки. «Волшебные бутылки»: с пенопластом, с фольгой, с камушками...</p>
Патриотический уголок	Альбом «Моя семья», открытки «Оренбург», макет «Участок детского сада»
Сенсорный уголок	<p>Сборные-разборные игрушки: бусы, логические кубы</p> <p>Башенки из уменьшающихся по размеру колец разной формы, чередуемых в определенной последовательности (2-3 цвета)</p> <p>Набор шумовых бочонков. Пособие-«Ощущения».</p> <p>Деревянные рамки-вкладыши: «Овощи», «Машины», «Геометрические фигуры»</p> <p>Материалы на развитие мелкой моторики: кистей рук, шнуровки, застёжки, пуговицы, молнии, лабиринт «Животные», «Елка»</p>
Уголок песка и воды	<p>Набор для экспериментирования с водой: стол-поддон; емкости; предметы-орудия для переливания и вылавливания губки, сачок, дощечки, металлические предметы, предметы из резины, пластмассы и т. д.), различные формочки: рыбки, черепашка, дельфинчики, лягушка</p> <p>Набор для экспериментирования с песком: стол-песочница; формочки разных форм; емкости; предметы-орудия : совочки, лопатки, ведерки, грабельки, леечки</p>
Речевое развитие	
Речевой уголок	<p>Игрушки для обыгрывания содержания литературных произведений</p> <p>Иллюстрации к детским произведениям, игрушки, изображающие сказочных персонажей</p> <p>Иллюстрации по темам: времена года, семья, животные, птицы</p> <p>Сюжетные картинки разнообразной тематики</p> <p>Дидактические игры: «Расскажи сказку», «Разрезные картинки»</p>
Книжный уголок	Детские книги с учетом возраста детей: произведения русского фольклора, народные сказки о животных, произведения русской и зарубежной классики, рассказы, сказки, стихи современных авторов
Художественно-эстетическое развитие	
Уголок ИЗО	<p>Книжки-раскраски</p> <p>Бумага тонкая и плотная, картон</p> <p>Цветные карандаши, гуашь, акварельные краски, пальчиковые краски</p> <p>Кисти (беличьи, колонковые), подставки под кисти</p> <p>Цветные мелки, восковые мелки;</p> <p>Емкости для промывания ворса кистей от краски Салфетки из ткани, хорошо впитывающей воду, для осушения кистей после промывания</p> <p>Печатки, губки, ватные тампоны для нанесения узоров</p> <p>Стена творчества (для рисования)</p> <p>Альбомы для раскрашивания</p> <p>Заостренные палочки для рисования на песке или снегу</p>

	Пластилин, стеки. Доски для лепки пластилина
Уголок конструирования	Конструкторы разного размера Фигурки для обыгрывания построек: наборы фигурок диких и домашних животных и их детенышей Крупные объемные геометрические формы Напольный конструктор, к нему для обыгрывания крупные транспортные игрушки: автомобили грузовые, легковые (инерционные, простые), паровозы, самолеты, пароходы, лодки и т. д. Настольный конструктор (мелкий строительный материал из дерева), к нему для обыгрывания мелкие транспортные игрушки, сюжетные фигурки
Музыкальный уголок	Музыкальные инструменты (погремушка, бубен, дудочка, металлофон, колокольчики, музыкальные молоточки, шумелки, стучалки) Магнитофон ; аудиозаписи: детские песенки, фрагменты детских классических музыкальных произведений, произведения народной музыки и песенного фольклора, колыбельных, записи звуков природы. Альбом «Музыкальные инструменты»
Уголок театрализации	Ширма, настольный театр: «Репка», «Маша и медведь», «Колобок», «Курочка Ряба». Шапочки ,элементы для инсценировки.
Уголок ряжения	Одежда для ряжения (для одевания на себя) - различные юбки, фартучки, кофточки, косынки ,галстуки, крупные бусы, сарафаны
Физическое развитие	
Физкультурный уголок	Оборудование для ходьбы, бега, тренировки равновесия: коврики, дорожки массажные для профилактики плоскостопия; Оборудование для прыжков: мини-мат Оборудование для катания, бросания, ловли: мячи резиновые; обруч; -шарики пластмассовые Гимнастическая скамейка. Ребристая доска Кегли . Лесенка-дуга .Гантели

Группа общеразвивающей направленности детей 3 до 4 лет

Название уголка	перечень
Социально-коммуникативное развитие	
Уголок безопасности	Литература: Книга С.А Шинкарук «Правило безопасности дома и на улице», «Басенки -безопасенки». Т . Воркуты Наглядно-дидактические пособия: «Уроки безопасности», «Информационно -деловое оснащение ДОУ « Один на улице или безопасная прогулка» автор И .Л Саво,«Безопасность» Автор С.Вохринцева, И.Л Саво « Один дома»или Дом безопасны для дошкольников, « Правило дорожного движения», «Дорожная азбука», «Как вести себя на проезжей части», « Правило дорожного движения в стихах» Набор дидактических игр по ПДД. Дидактический материал «Светофор» Произведения о правилах дорожного движения . Пословицы поговорки о здоровье и человеке.

	Домино « Транспорт», Лото « Азбука дорожных знаков» , «Дорожные знаки» , «Дракоша магнитная игра», Кукла медицинская». Тематический уголок для ДОУ « Пожарная безопасность».(Ширма передвижка) Консультация для родителей «Твои помощники на дороге»
Уголок дежурных	Лейка, ведерки, лопаточки, совок, щетка, фартуки, колпаки, салфетницы.
Уголок уединения	Палатка, мягкие модули, телефон, клубочки, мягкая игрушка, «Кружка злости», игрушки -забавы, массажные мячики
Игровая зона- сюжетно -ролевые игры	Оборудование для сюжетно-ролевых игр. Сюжетно-ролевая игра «Дом»: комплект кукольной мебели; игрушечная посуда; куклы; комплект постельных принадлежностей для кукол. Сюжетно-ролевая игра «Магазин»: муляжи - кондитерские изделия, овощи, фрукты; весы, сумочки, кошельки; предметы-заменители. Сюжетно-ролевая игра «Больница»: медицинские халаты и шапочки; набор «Доктор»; предметы-заменители; кукла в одежде врача; телефон. Сюжетно-ролевая игра «Парикмахерская»: набор парикмахера; накидки - пелеринки для детей; журналы с прическами
Познавательное развитие	
Уголок природы	подобраны картинки по временам года, муляжи овощей и фруктов; изготовлены поделки из природного материала Календарь природы. Лейка, опрыскиватель, лопатка, грабли, палочка для рыхления, ведро маленькое, иллюстрации по временам года. Муляжи овощей и фруктов. Иллюстрации по временам года, лото «Овощифрукты», «Фрукты». Набор игрушек- дикие и домашние животные, овощи, фрукты, ягоды); кукла в сезонной одежде.
Уголок экспериментирования	Природный и бросовый материал: желуди шишки; ракушки, камешки, кусочки кожи, меха, ткани, пластмассы, дерева, пробки и т.д. Набор пластмассовый для экспериментирования. зеркальце для игр с солнечным зайчиком, емкости разной вместимости,». Наборы для улицы: ведерко, формочки, совочек, лопатка, грабельки, фартуки. Наборы игрушек «Дикие животные», «Домашние животные», «Овощи», «Фрукты». Природный и бросовый материал: желуди, шишки; камешки, пробки и т.д. Демонстрационный материал: «Лето», «Осень», «Зима», «Весна», «Дикие животные», «Домашние животные», «Фрукты», «Овощи», «Птицы», «Насекомые», «Деревья». Игры с прищепками. Ёмкость с водой. Песок «Домашняя песочница». Поднос. Звери и птицы. Домашний песок.
Патриотический уголок	Матрешки. Развивающие игры: «Профессии». Иллюстрации «Русский народный костюм», «Костюмы народов мира, вязаная паутинка(маленькая). Флаг на подставке.
Сенсорный уголок	Мозаика, доски-вкладыши, шнуровки, парные картинки и другие настольно- печатные игры. Дидактические игры: «Сложи узор», «Волшебный кораблик», «Волшебный дом», «Сложи картинку», «Геометрические фигуры». Часы с круглым циферблатом и стрелками, лабиринт, игры вкладыши, лото, пазлы «раз, два, три, четыре» и другие. Дидактическая игра геометрическая мозаика, геометрические формы.
Уголок песка и воды	Емкость для песка, воды, мелкие игрушки, предметы

	(деревянные, железные, пластмассовые), совочек, формочки
Речевое развитие	
Речевой уголок	Альбомы и подборка иллюстраций по темам (времена года, семья, животные, птицы), сюжетные картинки разнообразной тематики. Иллюстрации к детским произведениям, игрушки, изображающие сказочных персонажей. Дидактические игры и пособия на развитие связной речи и звуковой культуры речи; наглядный материал; скороговорки, потешки; стихи и т.п.
Книжный уголок	Детские книги (произведения русского фольклора, произведения русской и зарубежной классики, рассказы, сказки, стихи). Игрушки для обыгрывания содержания литературного произведения. Портреты писателей и поэтов. Альбом «Назови сказку»
Художественно-эстетическое развитие	
Уголок ИЗО	Альбомы с рисунками декоративно-прикладного искусства. Репродукции картин, иллюстрации детских книг. Заготовки для рисования (различные предметы, овощи, фрукты, животные). Цветные карандаши, гуашь, акварельные краски. Кисточки, подставка под кисти, палитра, емкости для промывания ворса кистей от краски, салфетки из ткани для осушения кисти после промывания и приклеивания готовых форм. Цветные мелки, восковые мелки. Печатки, губки, ватные палочки для нанесения узоров. Альбомы для раскрашивания. Раскраски. Пластилин. Доски для лепки, стеки. Образцы готовых изделий. Цветная бумага тонкая, плотная, картон. Щетинные кисти для клея, розетки для клея.
Уголок конструирования	Конструкторы разного размера Фигурки для обыгрывания построек: наборы фигурок диких и домашних животных и их детенышей Крупные объемные геометрические формы Напольный конструктор, к нему для обыгрывания крупные транспортные игрушки: автомобили грузовые, легковые (инерционные, простые), паровозы, самолеты, пароходы, лодки и т. д. Настольный конструктор (мелкий строительный материал из дерева), к нему для обыгрывания мелкие транспортные игрушки, сюжетные фигурки
Музыкальный уголок	Игрушки - музыкальные инструменты Музыкальные игрушки (неваляшки, музыкальные молоточки, шумелки). Магнитофон, аудиозаписи: детские песенки, фрагменты классических музыкальных произведений, произведений народной музыки и песенного фольклора, колыбельных, записи звуков природы. Альбомы с изображением музыкальных инструментов.
Уголок театрализации	Различные виды театра. Маски, шапочки, домик (теремок), декорации, театральные атрибуты, аксессуары сказочных персонажей
Физкультурный уголок	Игрушки, стимулирующие двигательную активность (мячи резиновые, мячи пластмассовые, кубики, флажки, ленточки, султанчики, платочки, кубики, погремушки, палочки для упражнений, лошадки). Бубен; кегли (большие и маленькие); обручи разных размеров; массажные дорожки и коврик, следы рук и ног; кольцоброс; фигурки для метания; «веревочки» для перешагивания и прыжков; гантели; атрибуты подвижным играм

(шапочки, медальоны).

Группа общеразвивающей направленности детей от 4 до 5 лет

Название уголка	перечень
Социально-коммуникативное развитие	
Уголок безопасности	<p>Пожарная машина .Телефон. Щит по пожарной безопасности (работа детей) , Лото «01».Настольная игра «Спасатели, вперед». Дидактические игры: «Как избежать неприятностей дома?», «Как избежать неприятностей на природе и на воде?», «Как избежать неприятностей дома?», «Как избежать неприятностей во дворе и на улице?» Конструктор «Транспорт» Настольная игра «Законы улиц и дорог» Развивающая игра «Дорожные знаки» Настольные игры: «Азбука пешехода», «Дорожные приключения Незнайка и его друзей», «Дорожные знаки», «Лото пешехода». Оборудование для сюжетно-ролевой игры «Спасатели» (телефон, рация, бинокль, кепка, накидка) Книжка-познавайка. Азбука безопасности «При пожаре 01», «Кто стучится в дверь?» Альбом «Я и опасности дома». Демонстрационный материал «Не играй с огнем!» Игра-пазл «Съедобно-несъедобно» Игра-пазл «Опасно-безопасно» Обучающие карточки «Безопасность дома и на улице». Литература: О.Корнеева «Если дома ты один: скорая помощь, полиция, пожарная служба. Книжка-малышка «Главные машины» Памятка детям об огне. Как вести себя при пожаре. Добрые советы то МЧС: Правила безопасного поведения в быту. Для стильных женщин и продвинутых мужчин (зима) Книга «Басенки-безопасенки» Твоя безопасность. Как себя вести дома и на улице. Раскраска «Пожарные машины» Книга « Дети и дорога» Книга «Посмотри налево, посмотри направо» Книга-познавайка «Как перейти дорогу» Книга «Светофор» С. Волков «Про правила дорожного движения» Альбом детских рисунков по ПДД</p>
Уголок дежурных	Стенд «Мы дежуриим», фартуки и колпаки для дежурных, салфетницы, совок, щетка,
Уголок уединения	Диванчик, балдахин, подушки-эмоции, мягкая игрушка, телефон, массажные мячики, игрушки -забавы
Игровая зона-сюжетно -ролевые игры	«Магазин»-весы, касса, наборы овощей, фруктов, кондитерские изделия, халат и шапочка продавца. «Больница»-аптека, регистратура, набор «маленького доктора», халат, шапочка врача. «Семья»-коляски, кровать, постельное белье, куклы, шкаф для

	<p>посуды, набор посуды, кухня, мойка, гладильная доска, утюги, набор «Хозяюшка».</p> <p>«Парикмахерская»-накидка, зеркало, расчески, набор «Маленький парикмахер».</p> <p>«Мастерская»-стойка с набором инструментов.</p>
Познавательное развитие	
Уголок природы	<p>Комнатные растения(китайская роза, фикус, герань, хлорофитум, сансенвьера).</p> <p>Оборудование для организации труда в уголке природы (леечки, пульверизатор, тазики, тряпочки, совочки, фартуки, палочки для рыхления земли).</p> <p>Насекомые (игрушки).</p> <p>Наглядные пособия: «Птицы, обитающие на территории нашей страны», «Деревья наших лесов», « Как вести себя в природе», «Цветы луговые, полевые, лесные», Экологическая сказка «Лягушонок»(в картинках развитие лягушки)</p>
Уголок экспериментирования	<p>Оборудование для организации исследований, элементарных опытов и наблюдений: различные стеклянные емкости, мензурки, увеличительное стекло весы, пипетки, фонарики, глобус, природный и бросовый материал: шишки, ракушки, камни, семена растений, скорлупа грецких орехов.</p>
Патриотический уголок	<p>Глобус. Флаг России. Герб России. Кукла в национальном костюме .Атлас Оренбургской области</p> <p>Фото президента, фото губернатора. Альбом «Великие полководцы». Альбом «История г. Оренбурга», достопримечательности города</p> <p>Альбом «О космосе». Пособие для бесед «Права ребенка»</p> <p>Брошюра «Оренбург, я горжусь!»</p> <p>Дид/игра «Расскажи про свой город»</p> <p>Дид/игра «Путешествие по городу Оренбургу»</p> <p>Наст/игры: « Кем я буду», «Семья»</p> <p>Л.Ю. Татарникова. Малышам о Родине. Права маленького гражданина для детей 4-6 лет</p> <p>Дидактический материал «Мой дом, моя семья»</p> <p>Демонстрационный материал « Славянская семья: родство и занятия.</p> <p>А. Усачев Приключения маленького человечка (всеобщая декларация прав человека в пересказе для детей и взрослых)</p> <p>Картотека предметных картинок :Защитники Отечества.</p> <p>Покорители космоса.</p>
Уголок песка и воды	<p>Набор для экспериментирования с водой: предметы-орудия для переливания и вылавливания губки, сачок, дощечки, металлические предметы, предметы из резины, пластмассы и т. д.), различные формочки: рыбки, черепашка, дельфинчики, лягушка</p> <p>Набор для экспериментирования с песком: стол-песочница; формочки разных форм; емкости; совочки, лопатки, ведерки,</p>
Речевое развитие	
Речевой уголок	<p>-Картотека дидактических игр, используемых на разных этапах работы по развитию связной речи у детей Альбомы :Загадки, Пословицы, Потешки, Скороговорки, Чистоговорки, Артикуляционной гимнастика</p>

	<p>-Картинки для пересказа сказок с использованием мнемотехники — Три поросенок”, — Кот и петух”, — Колобок”, —Сестра Алёнушка и братец Иванушка”</p> <p>-Сюжетные картинки для пересказа, Предметные картинки</p> <p>-Дид/ игры: — Сказочный герой”, —Цепочка слов”</p> <p>—Почтальон принес письмо”, —Письмо от ребят мишке”, —В гостях у сказки”, — Составь рассказ. Ответ на вопрос — что</p>
	<p>делает?” , «Назови, кто это?»</p> <p>- Наглядно- дидактические пособия: —Рассказы по картинкам. Родная природа”, —Рассказы в картинках: звуковая культура речи”, — Рассказы по картинкам: распорядок дня”, —Рассказы по картинкам: профессии”, — Времена года”, “Знаю все профессии”, —Осень”.</p> <p>- Развивающие игры /‘Найди четвертый лишний”, — Подбери по смыслу”, ‘Картинка в картинке”, “Что для чего”, “Что с начало, что потом”, “Какой, какая, какое”, «Сколько слогов в слове», «Составь рассказ» , «Составь предложение» ,«Слова, рифмы, звуки», «Раздели на слоги и посчитай».</p> <p>-Сказки « фланелеграф» -«Сказка о глупости мышонка», «Гуси-лебеди», «Теремок», «Впервые на арене», « Веселый человечек».</p> <p>-Звуковой кубик</p> <p>-Развивающая игра « Логопедический ромашка»</p> <p>-Книжка с наклейками. Уроки стрекозы. Азбука.</p> <p>-И. Гарина Алфавит</p> <p>-Л. Афлятунова Азбука для мальчиков. Азбука для девочек.</p> <p>-Азбука по слогам</p> <p>-В. Степанов Азбука в загадки</p>
Книжный уголок	<p>- Иллюстрации к сказка, Русские народные сказки на фланелеграфе, Шапочки, маски к русским народным сказкам. Альбом А. С. Пушкин, Альбом «Твои любимые герои», Альбом писателей, Иллюстрации к сказкам К. И. Чуковского. Книжки-малышки:, С. Михалков Стихи, С. Лагерей Путешествие Нильса с дикими гусями,Русские народные сказки, «Кот в сапогах»</p> <p>- Сказка «Серая шейка», Стихи «Навстречу к мечте», Стихи с улыбкой, Стихи « Любимые игрушки»,В. Актеры «Забавные игрушки», «Гадкий утенок», Сказки Г. Х. Андерсена «Дюймовочка», К. И. Чуковский Стихи и сказки, Рассказы о природе, Волшебные сказки Шарля Пьерро, Э. Успенский «Вниз по волшебной реке», Потешки для малышей, Л. Толстой «Филипок», Н. Носов «Мишкина каша», А.С. Пушкин «Сказка о царе Салтане», В. Маяковский «Что такое хорошо и что такое плохо», В. Медведев «Капитан Соври-Голова»</p> <p>А. Курляндский Приключение блудного попугая., «Чудесный короб: русские народные сказки, игры, песни, загадки» В. Медведев «Баранкин, будь человеком!», Р. Э. Распэ Приключение барона Мюнгаузена, С. Козлов «Львенок и черепаха», Сказки Кота-Мырлыка, Золушка и другие сказки, Пять сказок: «Красная шапочка», Пять сказок: «Серебряный ключик» «Европейские сказки», Хрестоматия для чтения в детском саду 4-5 лет</p>
Художественно-эстетическое развитие	

Уголок ИЗО	<p>- Альбомы - 23 шт, Цветной картон - 33 шт, Цветная бумага - 33 шт, Ножницы - 25 шт, Клей ПВА - 3 , Кисточки для рисования: белка#3 - 34 шт, #5 - 11, #2 -18 шт, Кисточки для аппликации: щетина - 32 шт, Пластилин – 32 шт, Доска для лепки - 26 шт Непроливайка - 9 шт, Цветные карандаши -32 шт Простой карандаш - 26 шт, Акварельные краски - 25 шт, подносы - 5 шт, Стаканы - 5 шт, Стеки - 50 шт</p> <p>- Наборы для детского творчества — Гипсовые барельефы” - Книги: «Пошаговое рисование», « Сто затей для детей», «Наши руки не для скуки. Поделки. Папье-маше. Бумажные цветы», «Чудеса своими руками. Подарки для друзей: просто, красиво, модно», «Русские народные игрушки», Сделай сам: веселый мир прищепок», -Альбомы: — Мировая художественная культура”, — Декоративно- прикладное искусство”.</p> <p>- Дид/ игры:— Веселая раскраска”, —Что перепутал художник?”, —Что перепутал художник?”, — Найди различие”, — Собери похожее” - Папка — Рисуем сказочных героев” - Шаблоны для рисования - Раскраски - Репродукции картин Подборка портретов художников, скульпторов, архитекторов.</p>
Уголок конструирования	Наборы Лего, строительный набор крупный пластик, строительный набор деревянный, наборы животных, машинки
Музыкальный уголок	набор-Композиторы, музыкальные инструменты: барабан, бубен, металлофон ,баян ,дудочка платочки, карточки с изображением разных жанров музыки: “Музыкальный телефон”, — Волшебный волчок”, — Музыкальная карусель”, —Музыкальный будильник”, “Курица”
Уголок театрализации	Набор пальчикового театра, настольный театр, шапочки- маски, настольная ширма
Физическое развитие	
Физкультурный уголок	Обручи, Игра на двоих «Веселая веревка», Кольцеброс -2шт. Кегли, Дорожка здоровья и массажем для стоп Мячики массажные
Уголок здоровья	<p>-картотека дыхательной гимнастики -В. В. Коноваленко, С. В. Коноваленко « Артикуляционная, пальчиковые гимнастика и дыхательно- голосовые упражнения -картотека зрительной гимнастики: рекомендации по проведению, игровая зарядка для глаз, список комплексов, с учетом лексических тем. Игры на координацию движений и речи -картотека игр для развития общей моторики. -«Веселая лошадка»- стихи+ пальчиковые гимнастика -«Фольклорные пальчиковые игры» -Наглядные пособия- маски, бумажные куклы мальчик и девочка с комплектами одежды для развития мелкой моторики, ознакомления с особенностями строения человека; пособия для дыхательной гимнастики, зрительная гимнастики.</p>

	<p>-Художественная литература о человеке, здоровье, уходе за собой</p> <p>И. И. Семенова «Учусь быть здоровым, или как стать Неболейкой»</p> <p>-Дидактические игры «Витамины»- пазлы, Лото « Что такое хорошо, что такое плохо», Лото «Валеология» или здоровый малыш», «Изучаем свое лицо», Познавательный альбом в картинках, страничка безопасности «Всем без исключения о правилах поведения дома», валеологическая страничка «Я и мои органы», коммуникативные страничка « Что такое хорошо, что такое плохо»- « Азбука здоровья»</p>
--	---

Группа общеразвивающей направленности детей от 5 до 6 лет

Название уголка	перечень
Социально-коммуникативное развитие	
Уголок безопасности	Демонстрационный материал и пособия: «Пожарная безопасность», «Безопасность на улице», «Безопасность в доме», «Безопасность на дороге»
Уголок дежурных	Стенд «Мы дежуриим», фартуки, колпаки, совок, щетка
Уголок уединения	Балдахин, кресло, столик, коробка с клубочками ниток, мягкая игрушка, телефон, массажные мячики, «Кружка злости» для снятия эмоционального напряжения, «Ласковое перышко».
Игровая зона-сюжетно -ролевые игры	Поликлиника «Айболит» -, набор «маленького доктора», халат, шапочка врача. «модельное агенство «Стиль»-зеркало, журналы мод, набор ткани. «Парикмахерская»-зеркало, набор «Маленький парикмахер», накидка. «МЧС»-каска, накидки-халаты, макет-огнетушитель «Почта»-накидка-халат, почтовый ящик, посылочные коробки, бланки телеграмм, открытки, журналы «Магазин»-накидка-продавец, колпак, наборы продуктов, овощей, фруктов, весы, касса «Семья»-набор маленькой мебели, посудка, коляска, куклы, ,гладильная доска, утюг, ванночка, прищепки
Познавательное развитие	
Уголок природы	Оборудование: совок ,зуб.щётки , щётка, тазики , кисточка, фартук ,клеёнка, лейки, опрыскиватель Игры: «Круглый год», зоологическое лото «Земля и её жители», «Живая и неживая природа», «Про растения (классификация растений по группам), «Полное лукошко», лото «Что где растёт?», конструктор «Весёлая ферма»
Уголок экспериментирования	Набор мерных стаканов, Лупы , Коллекция тканей, Коллекция семян, Коллекция зерен (пшеница, просо, овес), Коллекция круп (гречка, горох, рис и др.), микроскоп , Пробирки, Одноразовые тарелки для опытов(большие и маленькие), Компас, Набор для опытов, Стаканчики, Пипетки Литература: М. Султанова «Простые опыты с бумагой», «Простые опыты с водой», «Простые опыты с природными материалами». -Коллекция игрушек от киндера, Коллекция животных,

	Коллекция динозавров, Коллекция морских ракушек, Коллекция морских камней, Коллекция полезных ископаемых, Коллекция минералов, Коллекция речных ракушек, Глобус, Пособие Атлас чудес: «Самые, самые...»
Патриотический уголок	Карта Оренбургской Области, Демонстрационный материал «Расскажите детям о космосе», Альбом о космосе и космонавтах, Детская энциклопедия о Москве «По золотому кольцу», Демонстрационный материал: «Российская геральдика», «Защитники Отечества», «Россия- наша Родина» Книга В. И. Чуйков «Великая Отечественная», Дидактический материал «Расскажи про свой город», Книга М. Е. Новохатский «Мой Оренбург», Альбом с фото «Мой Оренбург», Фотоальбом Ю. П. Ткаченко «Край степной Оренбуржье», Биографический справочник Е. А. Урбанович, Альбом «Москва», «Санкт- Петербург», Учебник В. Степанов «Моя родина- Россия», Дидактическая игра «Знаю все профессии», Альбом о хлебе «А стоит многого труда», Атлас Оренбургской области, Альбом «Мой город Оренбург», Дидактическая игра «Символы России»
Уголок песка и воды	Емкость с водой и песком, совочки, формочки, палочки, камушки, мелкие игрушки
Речевое развитие	
Речевой уголок	Герой уголка Буратино Игра-забава (экологические цепочки) «Воздух, земля, вода» Демонстрационный материал: «Наши чувства и эмоции», «Природные и погодные явления» Игровой дидактический материал «Расскажи про свой город» Пособие: «Учусь говорить», «Познаю мир», «Говорим правильно, « Рассказываем и сочиняем» Пособие для детей и родителей: «Готовим руку к школе», «Занимательные прописи для дошкольников» Энциклопедия «Готовим руку к письму» Методическое пособие «Лексические темы по развитию речи детей 4-8 лет» Развивающие задания для детей «Игры с буквами и словами» Книги: «Волшебный праздник букваря», «Азбука читалочка», «Весёлая азбука», «Хочу всё знать» Картотеки: «Сюжетные картинки для составления рассказов», «Паличиковая гимнастика», «Дидактические игры», «Артикуляционная гимнастика» Обучающие карточки: «Времена года», «Что такое хорошо и что такое плохо», Букварь Жуковой Н.С., Азбука (1,2ч) Учебное пособие: «Быстрое обучение чтению», «Весёлая азбука», Тетрадь по чтению «Я читаю» (1,2,3 ч) Книги: «Зоопарк от А до Я», «Живая азбука», «Кошкины друзья от А до Я», «Учимся быть вежливыми», «Серебряный ключик», «Азбука хорошего поведения», «Осторожным надо быть», «Аккуратным надо быть», «Винтик, шпунтик, весёлые мастера», Энциклопедия для малышей в сказках Игра-занятие «Для умников и умниц», Альбомы: «Наши любимые писатели», «Детские писатели» (русские, советские) Дидактический материал: «Времена года» - «Что перепутал художник», Магнитные буквы и цифры

	Картинки с последовательным развитием сюжетом «Познавательные сказки для детей 4-7 лет»
Книжный уголок	Рассказы и сказки в твёрдом переплёте Энциклопедия «Тайна живой природы» Большая иллюстрированная энциклопедия Правила поведения для воспитанных детей Энциклопедия о динозаврах «Доисторическая жизнь» С. Бардина «Вопросы и ответы» «Зарубежные сказки в картинках» «Русские сказки и потешки» С. Михалков «Дядя Степа», «А что у вас?» М. Пляцковский «Дружба начинается с улыбки» А. С. Пушкин Сказки Е. Шварц «Сказка о потерянном времени» Б. Житков «Рассказы» А. Барто «У нас под крылом» В. И. Даль «Старик годовик» В. Степанов «Чудо- смешинки» Э. Успенский «Дядя Федор, Пес и Кот» В. Медведев «Приключения солнечных зайчиков» Русские народные сказки
Художественно-эстетическое развитие	
Уголок ИЗО	Альбомы для рисования, Цветной картон, белый, Цветная бумага, Гуашевые краски, Кисти №2, 3, 4, кисти щетина №3, Непроливайки, Ножницы, Раскраски, Трафареты для рисования, Цветные карандаши, Простые карандаши, Ластики, Зубные щетки, Штампы, пластилин, Доска для лепки, Стеки, Палитра, Клей ПВА, Альбом по декоративному рисованию в д/с, Пособия по росписям (Жостовская, Дымковская, Городецкая, Хохломская, Филимоновская, Калининская), Игра - лото «Народное творчество», Игра - лото «Чудо узоры», Пособие «Пятиколотр» -Книги: Г.П. Шалаева «Учимся рисовать», Рони Орен «Секреты пластилина», Л. Ключкин «Пластилиновые фигурки животных», «Веселый пластилин», «Уроки лепки», Т. Н. Проснякова «Деревья», А.А. Зайцева «Объемный квиллинг», Г.В. Кириченко «Чудеса из бумаги», В. О. Самохвал «Бумажные игрушки и зверушки».
Уголок конструирования	Наборы, Лего, набор строителя деревянного, набор крупный строитель, мелкие игрушки, металлический конструктор.
Музыкальный уголок	Демонстрационный материал «Музыкальные инструменты», Демонстрационный материал «Композиторы» Музыкальные инструменты: Металлофон, Бубен Гитара маленькая, Аккордеон маленький, дудочка Погремушки, платочки
Уголок театрализации	Наборы настольного театра, театр Би-Ба-Бо, теневой театр, фланелеграф, ширма, кукольный театр, шапочки-маски
Физическое развитие	
Физкультурный уголок	Массажные коврики с природным наполнителем, Мешочки с песком, Кольцеброс, Флажки, Кегли, Массажный мяч с шипами, Мячи, Скакалка, Шнур короткий (косичка), Массажная дорожка с палочками, Массажные коврики для ходьбы из пластмассовых крышек, Пособие для дыхательной гимнастики
Уголок здоровья	Картотека подвижных игр

	Картотека утренней гимнастики Картотека гимнастики после сна Дартс «Попади в цель» Пальчиковая гимнастика
--	---

Группа общеразвивающей направленности детей от 6 до 7 лет

Название уголка	перечень
Социально-коммуникативное развитие	
Уголок безопасности	<p><u>Литература</u> :</p> <p>Н.Н.Овдеева . журнал «Безопасность» Г.Ворокута. Басенки безопасности. Произведения о ТДД.,Я.Пишумов. Это моя улица. И.Л.Саво. Один дома, или дом, безопасный для дошкольника.,Раскраски «Автомобили»-7 шт., «ПДД» -- 1 шт.,Памятки «Безопасность» -4шт.</p> <p><u>Папки</u> «Правила движения» ,«Дорожные знаки», «Правила безопасного поведения», Схемы движений» «Правила поведения в общественном транспорте», «Совместные работы детей и родителей по ПДД», «Всем без исключения о правилах движения», «Правила безопасного движения в зимний период», «Легко -ли научить ребенка правильно вести себя на дороге», «Основы безопасности жизнедеятельности», «Не играй с огнем», ,Ребусы, головоломки по ПДД. <u>Настольные игры</u> «Азбука пешехода», «Дорожные знаки», «Если ты остался один дома», «Автопарк», «Лето осторожностей», Ассоциации «ПДД», «Учим дорожные знаки» , Набор дорожных знаков , Картотека дидактических игр по ПДД. Машина МЧС, С/Р И «МЧС», Пожарный рукав , Песок, Огнетушитель.</p>
Уголок дежурных	Стенд «Мы дежуриим», фартуки, колпаки, совок, щетка
Уголок уединения	Балдахин, кресло, столик, коробка с клубочками ниток, мягкая игрушка, «Кружка злости», коробка-«Дружилка»,»Ласковое перышко»
Игровая зона-сюжетно игры -ролевые	<p><u>«Магазин»</u> Этажерка -2 шт. Корзины -9 шт. Фрукты - 3 набора. Овощи - 5 наборов. Весы- 1 шт. Касса. Весы.</p> <p><u>С/Р И «Семья»</u> Куклы -1 шт. Доска гладильная -2шт.Стиральная машина -1шт. Посудомоечная машина -1 шт. Ванна - -1 шт. Утюг - -1 шт. Кукольное лего для девочек -4 набора. Посуда- 3 набора. Игра- конструктор для девочек «Мой маленький мир»- 1 шт. Миксер - -1 шт. Разделочная доска- -1 шт. Продукты - 1 набор. Булочные изделия - 1 набор. Кукольная мебель крупная - 1 набор. Кукольный дом большой - 1 шт.,Мебель для кукол мелкая --1 шт. Музыкальный домик --1 шт. Телефоны - 3 шт.</p> <p><u>Парикмахерская</u> Трюмо - 1 шт.,Манекен - 1 шт.,Альбомы образцов - 3 шт. Набор локонов -6 шт.,Игровой материал -2 набора. Фартуки -1 комплект.</p> <p><u>Почта</u> Почтовый ящик - 1 шт.,Костюм почтальона - 1 шт.</p>

	Посылки, бандероли - 3 шт., Игровой материал - 1 набор. <u>Больница</u> Кукла (доктор)- 1 шт., Набор инструментов - 3 шт. Спецодежда - 5 наборов., Игровой материал - 1 набор. Тонометр - 1 шт., Фонендоскоп - 1 шт., Маски - 4 набора. <u>Ателье.</u> Швейная машинка - 1 шт., Кукла - 1 шт., Набор украшений - 1 шт., Нитки - 1 набор., Утюг - 1 шт., Вешалки - 6шт. Игровой набор - 1 комплект. Одежда - 1набор.
Познавательное развитие	
Уголок природы	Фартуки -20шт., Природный материал - 8 наборов. Дренаж - 1 пакет. Пенопласт и поролон - 4 шт. Клеёнка - 3 шт. Набор для ХБТ - 1 шт. Тазы - 4 шт. Лейки -2 шт. Ведро - 1 шт. Воронки . Набор для ухода за растениями - 1 шт. Паспорт уголка природы. Картотека «Комнатные растения» Папка «Дидактические игры по экологии» <u>Развивающие игры:</u> «Как вести себя в природе» «Цветы луговые, лесные, полевые» «Месяцы и времена года» Иллюстрации на тему «Как вести себя в природе» «Собери поляну» «Съедобные, несъедобные грибы» «Сухой аквариум» (цветной песок, рыбки, камушки) <u>Демонстрационный материал</u> Гербарий «Растения Оренбургского края» Гербарий «Лекарственные растения Оренбургской области» Гербарий «Луговые растения» Гербарий «Листья деревьев» Гербарий «Для начальной школы» Наглядно-дидактическое пособие .Рассказы по картинкам «Родная природа» Набор мелких игрушек(звери, птицы, рептилии, домашние животные). Картотека предметных картинок «Деревья, кусты, грибы» Поделки из природного материала - 4 шт. Муляжи грибов -2 шт.
Уголок экспериментирования	Лаборатория , Весы , Воронка «Карусель» , Пробирки , Измерительные приборы , Коллекция ракушек , Формочки , Колокольчики , Магнит , Мерный стаканчик, Колбы , Палочки (стекло), Палочки (лопатка) , Воронка , Песочные часы , Набор камней , Песок, Хлопок, Белая глина, Каменная соль, Мраморная крошка, Крупа , Лупа , Пинцет, Трубочка , Ложка мерная , Палочки для разметок , Пипетки , Баночки (пласмасс) Камера , Сито , Картотека экспериментатора .
Патриотический уголок	Развивающие игры « Кто где живет», «Зоологическое лото» ,«В городе», «Пестрый мир», Альбомы «Москва - столица нашей родины», «Мой город Оренбург» ,«Старый Оренбург», «Достопримечательности города

	<p>Оренбурга», «Родные дома» /«Оренбуржье моё» , «Путешествие по глобусу»</p> <p>Журналы</p> <p>Бузулукский бор, Атлас , Атлас «Вокруг света»</p> <p>Ириклинское водохранилище , Праздники и знаменательные даты</p> <p>Атлас Оренбургской области , Иллюстрированный атлас мира,</p> <p>Картотека стихов ко Дню Победы ,Глобус Макет ракетной станции, Макеты планет-5 планет.</p> <p>Кукла в народном костюме , Наборы открыток городов</p> <p>Портрет президента России В.В.Путина.</p> <p>Символика России</p> <p>Портрет губернатора Оренбургской области Ю. Берга Карта Оренбургской области .</p>
Уголок песка и воды	Емкость с водой и песком, совочки, формочки, палочки, камушки, мелкие игрушки
Речевое развитие	
Речевой уголок	<p><u>Настольно печатные игры.</u></p> <p>Речевое лото , Азбука по слогам, «Азбука тренажер», Домино «Составь слово», «Друзья буквы»,</p> <p><u>Дидактические игры</u></p> <p>«Образуй родственные слова» , «Телеграф», «Закончи предложение», «Собери картинку», «Соты», «Сложи слово», «Сколько слогов в слове», <u>Пособия</u></p> <p>Умная переменка,</p> <p>Азбука (книжка раскраска), Н.В. Нечаева. Букварь., Н.Гатанова. Развиваю память. О.Перова. Слова волшебники.,Л.П.Носкова. Учимся наблюдать, говорить, читать, писать.</p> <p>Е.Косинова. Гимнастика для пальчиков. Р.Гибсон. Делай и играй.,Н.С.Жукова. Букварь,</p> <p>Подборка словесных дидактических игр ,</p> <p>Набор сюжетных картинок ,</p> <p>Набор «Составление описательных рассказов», «Играем с пальчиками» .</p>
Книжный уголок	<p>Ю.Круторогов .Скатерть самобранка. Золушка и другие сказка (сборник)</p> <p>А.С.Пушкин. Стихи и сказки. Сказка о рыбаке и рыбке. Сказки.</p> <p>Н.Носов. Фантазеры. Где просыпается солнце.</p> <p>Сборник. Кабардинские народные сказки.</p> <p>Г.Х.Андерсен. Стойкий оловянный солдатик.</p> <p>А.Платонов. Волшебное кольцо.</p> <p>К.Паустовский. Растрепанный воробей.</p> <p>Д.Н.Мамин-Сибиряк. Сказка про храброго зайца (2шт).Про комара</p> <p>Комаровича. Серая шейка. По щучьему велению.</p> <p>С.Т.Аксаков. Аленький цветочек.</p> <p>Русские народные сказки. Красны девицы.</p> <p>А.Гайдар. Сказка о мальчишке-кибальчишке.</p> <p>Книга загадок. Ни лает ни кусает, а в дом ни пускает.</p> <p>Ш.Перро. Спящая красавица. Кот в сапогах.</p> <p>К.Д.Ушинский.Бишка. Жар-птица и Василиса- царевна.</p> <p>Арабские сказки.Волшебная лампа Алладина.</p> <p>Б.П.Ершов.Конек-горбунок. Финист- ясный сокол.</p> <p>И.Дик. Зеленые огоньки.</p> <p>Р.н.Ск Золотой петушок. Бобовое зернышко.</p>

	<p>Г.Х.Андерсен. Снежная королева. З.Воскресенская. Папина вишня. А.Митяев. Землянка. Л.Н.Толстой. Рассказы про маленьких детей. В.Катаев. Дудочка и кувшинчик. В. Солоухин. Ножичек с костяной ручкой. А.Барто.Есть такие мальчишки. Я на уроке в первый раз. Л. Украинка. Веселтка. А. Чепуров. Солнце на дорожке. Л. Яковлев. Я бегу. Л. Фадеева. Лиса в классе. И.А. Крылов. Ворона и лисица. Мартышка и очки. Л.Н.Толстой. Былины. Как гуси Рим спасли. Сказки, поговорки, пословицы. Р.н.сказки. Тридцать три сороки. К.Д.Ушинский. Бишка. Для детей. Б.Житков. Красный командир. Л.Пантелеев. Две лягушки. В.Осеев. Добрая хозяйюшка. А.Н.Афанасьев. Народные русские сказки. Хрестоматия. Книга для чтения 5-7лет.</p>
Художественно-эстетическое развитие	
Уголок ИЗО	<p>Композиции цветов ,Репродукции картин , Вазы ,Скульптурные композиции , Раскраски , Дидактические игры «Дорисуй-ка», «Бабочки» Картотека дидактических игр.</p>
	<p>Альбомы (росписи) ,Папка-передвижка , Раздаточные карточки «Народные промыслы» Набор по аппликации «Сделай сам» Демонстрационный материал Папка с образцами по занятиям ИЗО , Папка с образцами «Оригами», Матрешки, Расписные тарелки (глубокие и мелкие) , Керамические изделия . Пособия Е.Э.Лоотсар Иллюстрированная книга по рисованию «Я рисую» Е.Э. Лоотсар. Аппликация в детском саду. Академия дошкольника. Махаон. Волшебный пластилин. Материал Методический материал Мелки фигурные, Цветной картон, Карандаши цветные, Восковые цветные мелки , Мелки цветные, Трафареты, Палитра , Карандаши масляные , Панно- фланелеграф, Цветные мелки ,Щетки, Тычки ,Палочки ватные , Доска для пластилина ,Ножницы ,Клей карандаш , Губки ,Цветные карандаши ,Простые карандаши , Клеенки ,Тарелки для раздаточного материала, Кисти №2 -45 шт., Кисти №3,№4 -66 шт., Кисти №5 23шт.,Стеки-50 шт., Пластилин -34 коробки. Тарелки для клея 20шт.,Подставки -15 шт. Гуашь - 17коробок.,Краски -28 шт. Стаканы для воды (двойные) ,Стаканы для воды, Подставки для кисти (картон) , Картон белый -7 набора. Картон цветной -20 наборов. Цветная бумага - 20 наборов. Альбомы для рисования.</p>

Уголок конструирования	<p>Конструктор «Лего» (мелкий) --1 набор. Конструктор «Лего» (средний) - 1 набор. Конструктор «Лего» (крупный) - 4 набора. Строительные инструменты - 2 набора. Конструктор мелкий - 1 набор. Этажерка для инструментов -2 шт. Киндеры - 1 набор. Робот --1 шт. Каска строительная --1 шт. Железная дорога --1 шт. Деревянный конструктор «Изба»--1 шт.</p>
Музыкальный уголок	<p>Музыкальные инструменты: Гитара , Маракасы , Металлофон, Пианино, Баян, Барабан, Погремушка, Платочки , Ленточки. Пособия «Музыкальные инструменты» , «Расскажите детям о музыкальных инструментах», «Веселое лото» (по сказкам), Э. Успенский «Теперь я Чебурашка», Магнитофон. Диски, Кассеты.</p>
Уголок театрализации	<p>Сказки для фланелеграфе. «Репка» ,«Три медведя», «Колобок», «Лисичка со скалочкой», «Заяц хвоста», «Маша и медведь», « Заюшкина избушка», «Теремок», «Гуси-лебеди», Кот, петух и лиса», «Курочка ряба», Маски, Плоскостной театр (дерево) «Смоляной бычок», «Три поросенка», Пальчиковый театр «Курочка ряба», «Репка»</p>
Физическое развитие	
Физкультурный уголок	<p>Корзина для инвентаря , Обручи , Дарц, Флажки, Султанчики , Вертка , Боулинг , Прыгалки , Мячи, Кольцеброс , Платочки , Ленточки , Кегли . <u>Оборудование для массажа стоп.</u> Коврики резиновые , Коврики из предметов -заменителей, Следы , Ребристая дорожка, Верёвки плетенные , Бутылки с песком .</p>
Уголок здоровья	<p><u>Методический материал:</u> Паспорт уголка «Здоровья» Картотека игр «Дыхательная гимнастика» Комплексы: утренняя гимнастика, корригирующая гимнастика, пальчиковая гимнастика, физкультминутка. Комплексы «Корригирующие гимнастики» Материал по физкультурно-оздоровительной работе с детьми в летний период (2 папки) Конспекты занятий для детей старшего возраста на тему «Как сбросить усталость» Диагностика. Тесты на определение физических качеств: ловкости, выносливости, быстроты, гибкости. Методическое пособие. М.Титова. Релаксационные игры, упражнения и занимательный аутотренинг для старших дошкольников. Конспекты на тему «Игровой час во второй половине дня» Материал по оздоровительной работе в течение дня. Дидактические игры «Собери фигуру», «Удивительные лица», «Мимика»</p>

	<p>«Витаминные домики»</p> <p>Развивающие игры:</p> <p>«Зубы, зрение, слух» 1, 2, 3, части.</p> <p>«Кожа, питание, сон» 1, 2, 3, части.</p> <p>Настольно-печатные игры</p> <p>«Если малыш поранился»</p> <p>«Как избежать неприятности» 1, 2 часть.</p> <p>«Как правильно чистить зубы»</p> <p>Словесные развивающие игры:</p> <p>«Игровой массаж»</p> <p>«Здоровье и безопасность»</p> <p>«Психогимнастика»</p> <p>«Беседы по профилактике травматизма»</p> <p>«Формированию здорового образа жизни»</p> <p>«Найди правильную осанку и опиши»</p> <p>Работа с родителями:</p> <p>Консультации;</p> <p>Спортивная энциклопедия: «Рекомендации родителям по укреплению здоровья детей»</p> <p>Спортивная энциклопедия: «Будь здоров малыш»</p> <p>«Детские болезни» (папка)</p> <p>«Профилактика плоскостопия»</p> <p>«Берегите зрение»</p> <p>«Профилактика нарушения осанки у детей»</p> <p>Демонстрационный материал:</p> <p>Сюжетные картинки «Здоровый образ жизни»</p> <p>Картотека с рисунками «Подвижные игры»</p> <p>Альбомы: «Спорт», «Спорт, ты жизнь!»</p> <p>Предметные картинки «Спортивные упражнения для детей старшего дошкольного возраста»</p>
--	--

3.5. Описание психолого –педагогических и кадровых условий реализации программы.

Успешная реализация программы обеспечивается следующими психолого-педагогическими условиями:

1) признание детства как уникального периода в становлении человека, понимание неповторимости личности каждого ребёнка, принятие воспитанника таким, какой он есть, со всеми его индивидуальными проявлениями; проявление уважения к развивающейся личности, как высшей ценности, поддержка уверенности в собственных возможностях и способностях у каждого воспитанника;

2) решение образовательных задач с использованием как новых форм организации процесса образования (проектная деятельность, образовательная ситуация, образовательное событие, обогащенные игры детей в центрах активности, проблемно-обучающие ситуации в рамках интеграции образовательных областей и другое), так и традиционных (фронтальные, подгрупповые, индивидуальные занятия). При этом занятие рассматривается как дело, занимательное и интересное детям, развивающее их; деятельность, направленная на освоение детьми одной или нескольких образовательных областей, или их интеграцию с использованием разнообразных педагогически обоснованных форм и методов работы, выбор которых осуществляется педагогом;

3) обеспечение преемственности содержания и форм организации образовательного процесса в ДОО, в том числе дошкольного и начального общего уровней образования (опора на опыт детей, накопленный на предыдущих этапах развития, изменение форм и методов образовательной работы, ориентация на стратегический приоритет непрерывного образования - формирование умения учиться);

4) учёт специфики возрастного и индивидуального психофизического развития обучающихся (использование форм и методов, соответствующих возрастным особенностям детей; видов деятельности, специфических для каждого возрастного периода, социальной ситуации развития);

5) создание развивающей и эмоционально комфортной для ребёнка образовательной среды, способствующей эмоционально-ценностному, социально-личностному, познавательному, эстетическому развитию ребёнка и сохранению его индивидуальности, в которой ребёнок реализует право на свободу выбора деятельности, партнера, средств и прочее;

6) построение образовательной деятельности на основе взаимодействия взрослых с детьми, ориентированного на интересы и возможности каждого ребёнка и учитывающего социальную ситуацию его развития;

7) индивидуализация образования (в том числе поддержка ребёнка, построение его образовательной траектории) и оптимизация работы с группой детей, основанные на результатах педагогической диагностики (мониторинга);

8) оказание ранней коррекционной помощи детям с ООП, в том числе с ОВЗ на основе специальных психолого-педагогических подходов, методов,

способов общения и условий, способствующих получению ДО, социальному развитию этих детей, в том числе посредством организации инклюзивного образования;

9) совершенствование образовательной работы на основе результатов выявления запросов родительского и профессионального сообщества;

10) психологическая, педагогическая и методическая помощь и поддержка, консультирование родителей (законных представителей) в вопросах обучения, воспитания и развития детей, охраны и укрепления их здоровья;

11) вовлечение родителей (законных представителей) в процесс реализации образовательной программы и построение отношений сотрудничества в соответствии с образовательными потребностями и возможностями семьи обучающихся;

12) формирование и развитие профессиональной компетентности педагогов, психолого-педагогического просвещения родителей (законных представителей) обучающихся;

13) непрерывное психолого-педагогическое сопровождение участников образовательных отношений в процессе реализации Федеральной программы в ДОО, обеспечение вариативности его содержания, направлений и форм, согласно запросам родительского и профессионального сообществ;

14) взаимодействие с различными социальными институтами (сферы образования, культуры, физкультуры и спорта, другими социально-воспитательными субъектами открытой образовательной системы), использование форм и методов взаимодействия, востребованных современной педагогической практикой и семьей, участие всех сторон взаимодействия в совместной социально-значимой деятельности;

15) использование широких возможностей социальной среды, социума как дополнительного средства развития личности, совершенствования процесса её социализации;

16) предоставление информации о Федеральной программе семье, заинтересованным лицам, вовлеченным в образовательную деятельность, а также широкой общественности;

17) обеспечение возможностей для обсуждения Федеральной программы, поиска, использования материалов, обеспечивающих её реализацию, в том числе в информационной среде.

Кадровые условия реализации Федеральной программы

Учреждение укомплектовано кадрами на 100%. Общее количество работников составляет - 28 человека. Из них 1 - заведующий, 1 - заместитель заведующего по воспитательно - образовательной и методической работе, 1 - заместитель заведующего по административно- хозяйственной работе, 8 - воспитателей, 1 - инструктор по физической культуре, 1 педагог-психолог, 1 - музыкальный руководитель, 14 работников вспомогательного персонала.

Перечень кадровых работников	По штатному расписанию (в ед.)	Фактически (в ед.)	Итого(%)
Руководящие	3	3	100
Педагогические	11	11	100
Иные	14	14	100
Итого :	28	28	100

Распределение педагогических работников по уровню образования и квалификации

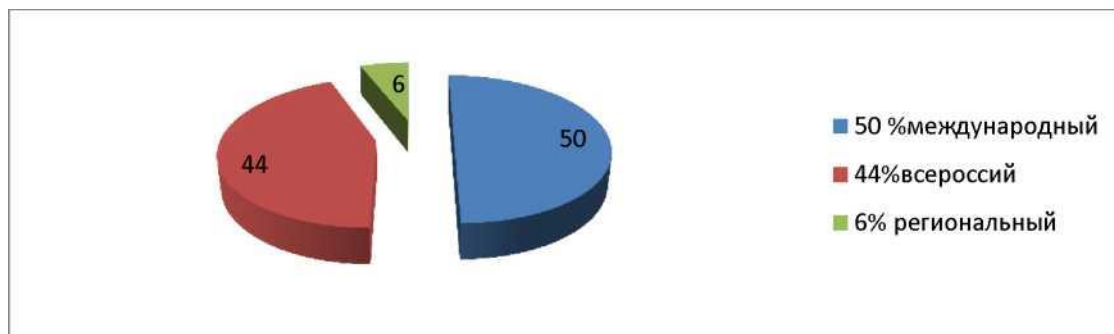
№	должность	образование			категория			
		ВП	СП	НВ	В	1	соот	б/к
	Воспитатели	4	4		2	3		3
	Музыкальный руководитель		1			1		
	Педагог психолог	1				1		
	Инструктор по физической культуре	1			1			
	Всего:11	6	5		3	5		3

Из представленной таблицы видно, что образовательный ценз педагогов ДООУ довольно высок. Больше половины (55%) педагогического коллектива имеют высшее педагогическое образование, 45% педагогов имеют средне-специальное педагогическое образование, 81% педагогов имеют высшую и первую квалификационные категории, это свидетельствует о том, что с воспитанниками работает квалифицированный педагогический коллектив. Педагоги организации постоянно повышают уровень профессионального развития. Количество педагогических работников, прошедших повышение квалификации в 2023 году, составляет 4 человека. Педагоги образовательного учреждения систематически повышают свой профессиональный уровень, ежегодно принимают активное участие в работе методических объединений и городских мероприятий, успешно представляя свой опыт работы

№	Ф.И.О. педагога	Дата	Тема выступления	Форма мероприятия
1	Увина Е.В.	ноябрь 2023	«Формирование основ гражданственности и патриотизма» (трансляция опыта)	Методическое объединение воспитателей города Оренбурга
2	Бочарова Л.Н	ноябрь, 2023	« Формирование основ гражданственности и патриотизма» (трансляция опыта)	Методическое объединение воспитателей города Оренбурга

Педагоги активно принимают участие в конкурсах на муниципальном, всероссийском, международном уровнях.

Участие педагогов в конкурсном движении



Педагогический коллектив, активно занимался самообразованием и повышением квалификации, участвовал в онлайн-конференциях, вебинар и онлайн-семинарах.

№	Название мероприятия	Ф.И.О. педагога
1	- «Инновационные технологии для современного педагога в просветительской деятельности» «Эмоциональное развитие как основа формирования успешной личности ребенка» - Всероссийский конкурс «Технология формирования математических представлений у дошкольников»	Бочарова Л.Н.
2	«Вебинар «детскому саду готовы! Как помочь ребёнку адаптироваться к новым для него условиям дошкольной организации».	Гресева М.Б
3	«Компетенция воспитателя – условие развития навыков будущего у дошкольников» - Лучшая методическая разработка «Солнце, воздух и вода – наши лучшие друзья!»	Лукьянова Е.В
4	«Дошкольное воспитание. Новые ориентиры. Нижневартовск» - «Сотрудничество воспитателя с родителями по вопросам традиционных духовных ценностей»	Каширина И.Е
5	- формирование речи и коммуникативных навыков у дошкольников - Блиц-олимпиада «Воспитание культурно-гигиенических навыков у дошкольников» - Проектная деятельность «Вода-водица» - Всероссийская олимпиада «Развитие и педагогическая поддержка игры как ведущая деятельность дошкольника»	Увина Е.В
6	- Проектная деятельность «Мы с природой дружим, мусор нам не нужен» - Региональный конкурс научно-исследовательских работ «Родина у нас одна» - Всероссийский конкурс «Лучший ноутбук» - международный конкурс «Калейдоскоп средств, методов и форм»	Щетинина Т.Г.
7	«Инновационные подходы сочетания и дистанционных методов в образовательном процессе работы с родителями в соответствии с ФГОС»	Золотарь С.Б
8	Семинар «Эмоциональное развитие как основа формирования успешной личности ребёнка»	Вострецова О.Г

Публикации педагогов

№	сайт	дата	Название материала
1	МААМ.RU https://www.maam.ru/detskijsad/konspekt-zanjatija-obrazovatelnoi-oblasti-poznanie-tema-puteshestvie-po-skazke.html	17.01. 2023г	Конспект занятия «Путешествие по сказке. Слева, справа, меньше, больше»
2	МААМ.RU https://www.maam.ru/detskijsad/konspekt-zanjatija-obrazovatelnoi-oblasti-poznanie-tema-puteshestvie-po-skazke.html	31.10. 2023	Конспект итогового занятия в форме КВН в подготовительной к школе группе»
3	https://padlet.com/marinagreseva39/padlet-04emwr54vfqz6r6o/wish/2534493498	2023	Проект «Фольклор для малышей»

Современные требования к качеству дошкольного образования требуют от педагогов высокого уровня профессионально – педагогической компетентности. В ДОУ сформирован педагогически грамотный и творческий коллектив. Педагогический коллектив ДОУ обновляется новыми молодыми кадрами.

Уровень квалификации работников образовательного Учреждения соответствует квалификационным характеристикам по занимаемым должностям. В дошкольном учреждении созданы оптимальные условия, необходимые для профессионального роста педагогического персонала.

Коллектив детского сада целеустремленный, творческий, с большим профессиональным потенциалом, что позволяет качественно реализовывать содержание образовательной программы дошкольного образования, внедрять инновационные технологии в образовательную деятельность, работать в режиме развития и добиваться поставленных целей.

Распределение педагогического персонала по стажу работы

Стаж педагогической работы	Кол-во человек	Доля от общего числа педагогов %
Стаж работ до 3-х лет	2	18%
Стаж работ от 3 до 5 лет	0	0
Стаж работ от 5 до 10 лет	1	9%
Стаж работ от 10 до 15 лет	3	27,3%
Стаж работ от 15 до 20 лет	1	9%
Стаж работ свыше 20 лет	4	36,4%

Возрастной ценз педагогического персонала

Возраст	Кол-во человек	Доля от общего числа педагогов %
Моложе 25 лет	1	7
от 25 до 29 лет	1	7

от 30 до 34 лет	2	13
от 35 до 39 лет	4	26,5
от 40 до 44 лет	4	26,5
от 45 до 49 лет	0	0
от 50 до 54 лет	0	0
от 54 до 59 лет	2	13
старше 60 лет	1	7

Анализ представленной таблицы показывает, что большая часть педагогического коллектива (75%) это работоспособные люди. Средний возраст педагогического состава - 36 лет.

Система повышения квалификации и развития кадрового потенциала учреждения способствует непрерывному профессиональному развитию педагогов и обеспечивается через: - повышение квалификации (в 2023 году обучение на курсах повышения квалификации прошли 4 педагога).

Таким образом, кадровое обеспечение МДОАУ №124 находится на удовлетворительном уровне, 100% педагогов имеют профессиональное педагогическое образование. Коллектив дошкольного образовательного учреждения стабильный, трудоспособный, обладает высоким творческим потенциалом, способностью внедрять инновационные программы и технологии, работать в режиме развития и добиваться поставленных целей. Необходимо повышать мотивацию педагогов для участия в конкурсах очного формата и по диссеминации педагогического опыта.

3.6. Перечень произведений для использования в образовательной работе в разных возрастных группах

Примерный перечень художественной литературы

<i>Возраст</i>	<i>Перечень</i>
2-3 года	<p><u>Малые формы фольклора.</u></p> <p>«А баиньки-баиньки», «Бежала лесочком лиса с кузовочком ... », «Большие ноги», «Водичка, водичка», «Вот и люди спят», «Дождик, дождик, полно лить... », «Заяц Егорка... », «Идет коза рогатая», «Из-за леса, из-за гор... », «Катя, Катя... », «Кисонька-мурысонька... », «Наша Маша маленька ... », «Наши уточки с утра», «Огуречик, огуречик... », «Ой ду-ду, ду-ду, ду-ду! Сидит ворон на дубу», «Поехали, поехали», «Пошел котик на Торжок ... », «Тили-бом!...», «Уж ты, радуга-дуга», «Улитка, улитка... », «Чики, чики, кички... ».</p> <p><u>Русские народные сказки.</u></p> <p>«Заюшкина избушка» (обраб. О. Капицы), «Как коза избушку построила» (обраб. М.А. Булатова), «Кот, петух и лиса» (обраб. М. Боголюбовской), «Лиса и заяц» (обраб. В. Даля), «Маша и медведь» (обраб. М.А. Булатова), «Снегурушка и лиса» (обраб. А.Н. Толстого).</p> <p><u>Фольклор народов мира.</u></p> <p>«В гостях у королевы», «Разговор», англ. нар. песенки (пер. и обраб. С. Маршака); «Ой ты заюшка-пострел... », пер. с молд. И. Токмаковой; «Снегирек», пер. с нем. В. Викторова, «Три веселых братца», пер. с нем. Л. Яхнина; «Ты, собачка, не лай... », пер. с молд. И. Токмаковой; «У солнышка в гостях», словацк. нар. сказка (пер. и обраб. С.</p>

	<p>Могилевской и Л. Зориной).</p> <p style="text-align: center;"><u>Произведения поэтов и писателей России.</u></p> <p><u>Поэзия.</u> Аким Я.Л. «Мама»; Александрова З.Н. «Гули-гули», «Арбуз»; Барто А., Барто П. «Девочка-рёвушка»; Берестов В.Д. «Веселое лето», «Мишка, мишка, лежебока», «Котенок», «Воробушки»; Введенский А.И. «Мышка»; Лагздынь Г.Р. «Петушок»; Лермонтов М.Ю. «Спи, младенец ... » (из стихотворения «Казачья колыбельная»); Маршак С.Я. «Сказка о глупом мышонке»; Мошкова Э.Э. «Приказ» (в сокр.), «Мчится поезд»; Пикулева Н.В. «Лисий хвостик», «Надувала кошка шар...»; Плещеев А.Н. «Травка зеленеет ...»; Саконская Н.П. «Где мой пальчик?»; Сапгир Г.В. «Кошка»; Хармс Д.И. «Кораблик»; Чуковский К.И. «Путаница».</p> <p><u>Проза.</u> Бианки В.В. «Лис и мышонок»; Калинина Н.Д. «В лесу» (из книги «Летом»), «Про жука», «Как Саша и Алеша пришли в детский сад» (1-2 рассказа по выбору); Павлова Н.М. «Земляничка»; Симбирская Ю.С. «По тропинке, по дорожке»; Сутеев В.Г. «Кто сказал «мяу?»», «Под грибом»; Тайц Я.М. «Кубик на кубик», «Впереди всех», «Волк» (рассказы по выбору); Толстой Л.Н. «Три медведя», «Косточка»; Ушинский К.Д. «Васька», «Петушок с семьей», «Уточки» (рассказы по выбору); Чарушин Е.И. «В лесу» (1-3 рассказа по выбору), «Волчишко»; Чуковский К.И. «Мойдодыр».</p> <p style="text-align: center;"><u>Произведения поэтов и писателей разных стран.</u> Биссет Д. «Га-га-га!», пер. с англ. Н. Шерешевской; Дональдсон Д. «Мишка-почтальон», пер. М. Бородицкой; Капутикян С.Б. «Все спят», «Маша обедает», пер. с арм. Т. Спендиаровой; Остервальдер М. «Приключения маленького Бобо. Истории в картинках для самых маленьких», пер. Т. Зборовская; Эрик К. «Очень голодная гусеница».</p>
3-4 года	<p style="text-align: center;"><u>Малые формы фольклора.</u></p> <p>«Ай, качи-качи-качи...», «Божья коровка...», «Волчок-волчок, шерстяной бочок...», «Дождик, дождик, пуще...», «Еду-еду к бабе, к деду...», «Жили у бабуся...», «Зайнышка, попляши...», «Заря-заряница...»; «Как без дудки, без дуды...», «Как у нашего кота...», «Кисонька-мурсынька...», «Курочка-рябушечка...», «На улице три курицы...», «Ночь пришла...», «Пальчик-мальчик...», «Привяжу я козлика», «Радуга-дуга...», «Сидит белка на тележке...», «Сорока, сорока...», «Тень, тень, потетень...», «Тили-бом! Тили-бом!...», «Травка-муравка...», «Чики-чики-чиалочки...».</p> <p style="text-align: center;"><u>Русские народные сказки.</u></p> <p>«Бычок - черный бочок, белые копытца» (обработано М. Булатова); «Волк и козлята» (обработано А.Н. Толстого); «Кот, петух и лиса» (обработано М. Боголюбовской); «Лиса и заяц» (обработано В. Даля); «Снегурочка и лиса» (обработано М. Булатова); «У страха глаза велики» (обработано М. Серовой).</p> <p style="text-align: center;"><u>Фольклор народов мира.</u></p> <p><u>Песенки.</u> «Кораблик», «Храбрецы», «Маленькие феи», «Три зверолова» англ., обработано С. Маршака; «Что за грохот», пер. с латыш. С. Маршака; «Купите лук...», пер. с шотл. И. Токмаковой; «Разговор лягушек», «Несговорчивый удод», «Помогите!» пер. с чеш. С. Маршака. Сказки. «Два жадных медвежонка», венг., обработано А. Краснова и В. Вайдаева; «Упрямые козы», узб. обработано Ш. Сагдуллы; «У солнышка в гостях», пер. со словац. С. Могилевской и Л. Зориной; «Храбрец-молодец», пер. с болг. Л. Грибовой; «Пых», белорус. обработано Н. Мялика; «Лесной мишка и проказница мышка», латыш., обработано Ю. Ванага, пер. Л. Воронковой.</p>

	<p style="text-align: center;"><u>Произведения поэтов и писателей России.</u></p> <p><u>Поэзия.</u> Бальмонт К.Д. «Осень»; Благинина Е.А. «Радуга»; Городецкий С.М. «Кто это?»; Заболоцкий Н.А. «Как мыши с котом воевали»; Кольцов А.В. «Дуют ветры...» (из стихотворения «Русская песня»); Косяков И.И. «Все она»; Майков А.Н. «Колыбельная песня»; Маршак С.Я. «Детки в клетке» (стихотворения из цикла по выбору), «Тихая сказка», «Сказка об умном мышонке»; Михалков С.В. «Песенка друзей»; Мошкова Э.Э. «Жадина»; Плещеев А.Н. «Осень наступила...», «Весна» (в сокр.); Пушкин А.С. «Ветер, ветер! Ты могуч!..», «Свет наш, солнышко!..», по выбору); Токмакова И.П. «Медведь»; Чуковский К.И. «Мойдодыр», «Муха-цокотуха», «Ёжики смеются», «Ёлка», «Айболит», «Чудо-дерево», «Черепашка» (по выбору).</p> <p><u>Проза.</u> Бианки В.В. «Купание медвежат»; Воронкова Л.Ф. «Снег идет» (из книги «Снег идет»); Дмитриев Ю. «Синий шалашик»; Житков Б.С. «Что я видел» (1-2 рассказа по выбору); Зартайская И. «Душевные истории про Пряника и Вареника»; Зоценко М.М. «Умная птичка»; Прокофьева С.Л. «Маша и Ойка», «Сказка про грубое слово «Уходи»», «Сказка о невоспитанном мышонке» (из книги «Машины сказки», по выбору); Сутеев В.Г. «Три котенка»; Толстой Л.Н. «Птица свила гнездо...»; «Таня знала буквы...»; «У Вари был чиж...», «Пришла весна...» (1-2 рассказа по выбору); Ушинский К.Д. «Петушок с семьей», «Уточки», «Васька», «Лиса-Патрикеевна» (1-2 рассказа по выбору); Хармс Д.И. «Храбрый ёж».</p> <p style="text-align: center;"><u>Произведения поэтов и писателей разных стран.</u></p> <p><u>Поэзия.</u> Виеру Г. «Ёжик и барабан», пер. с молд. Я. Акима; Воронько П. «Хитрый ёжик», пер. с укр. С. Маршака; Дьюдни А. «Лама красная пижама», пер. Т. Духановой; Забила Н.Л. «Карандаш», пер. с укр. З. Александровой; Капутикян С. «Кто скорее допьет», пер. с арм. Спендиаровой; Карем М. «Мой кот», пер. с франц. М. Кудиновой; Макбрэтни С. «Знаешь, как я тебя люблю», пер. Е. Канищевой, Я. Шапиро; Милева Л. «Быстроножка и серая Одежка», пер. с болг. М. Маринова.</p> <p><u>Проза.</u> Бехлерова Х. «Капустный лист», пер. с польск. Г. Лукина; Биссет Д. «Лягушка в зеркале», пер. с англ. Н. Шерешевской; Муур Л. «Крошка Енот и Тот, кто сидит в пруду», пер. с англ. О. Образцовой; Чапек Й. «В лесу» (из книги «Приключения песика и кошечки»), пер. чешек. Г. Лукина.</p>
4-5 лет	<p style="text-align: center;"><u>Малые формы фольклора.</u></p> <p>«Барашеньки...», «Гуси, вы гуси...», «Дождик- дождик, веселей», «Дон! Дон! Дон!...», «Жил у бабушки козел», «Зайчишка- трусишка...», «Идет лисичка по мосту...», «Иди весна, иди, красна...», «Кот на печку пошел...», «Наш козел...», «Ножки, ножки, где вы были?...», «Раз, два, три, четыре, пять - вышел зайчик погулять», «Сегодня день целый...», «Сидит, сидит зайка...», «Солнышко-ведрышко...», «Стучит, бренчит», «Тень-тень, потетень».</p> <p style="text-align: center;"><u>Русские народные сказки.</u></p> <p>«Гуси-лебеди» (обработ. М.А. Булатова); «Жихарка» (обработ. И. Карнауковой); «Заяц-хвоста» (обработ. А.Н. Толстого); «Зимовье» (обработ. И. Соколова-Микитова); «Жоза-дереза» (обработ. М.А. Булатова); «Петушок и бобовое зернышко» (обработ. О. Капицы); «Лиса-лапотница» (обработ. В. Даля); «Лисичка-сестричка и волк» (обработ. М.А. Булатова); «Смоляной бычок» (обработ. М.А. Булатова); «Снегурочка» (обработ. М.А. Булатова).</p> <p style="text-align: center;"><u>Фольклор народов мира.</u></p> <p><u>Песенки.</u></p>

«Утятя», франц., обраб. Н. Гернет и С. Гиппиус; «Пальцы», пер. с нем. Л. Яхина; «Песня моряка» норвежек. нар. песенка (обраб. Ю. Вронского); «Барабек», англ. (обраб. К. Чуковского); «Шалтай-Болтай», англ. (обраб. С. Маршака).

Сказки.

«Бременские музыканты» из сказок братьев Grimm, пер. с нем. А. Введенского, под ред. С. Маршака; «Два жадных медвежонка», венгер. сказка (обраб. А. Красновой и В. Важаева); «Колосок», укр. нар. сказка (обраб. С. Могилевской); «Красная Шапочка», из сказок Ш. Перро, пер. с франц. Т. Габбе; «Три поросенка», пер. с англ. С. Михалкова.

Произведения поэтов и писателей России.

Поэзия.

Аким Я.Л. «Первый снег»; Александрова З.Н. «Таня пропала», «Теплый дождик» (по выбору); Бальмонт К.Д. «Росинка»; Барто А.Л. «Уехали», «Я знаю, что надо придумать» (по выбору); Берестов В.Д. «Искалочка»; Благинина Е.А. «Дождик, дождик...», «Посидим в тишине» (по выбору); Брюсов В.Я. «Колыбельная»; Бунин И.А. «Листопад» (отрывок); Гамазкова И. «Колыбельная для бабушки»; Гернет Н. и Хармс Д. «Очень-очень вкусный пирог»; Есенин С.А. «Поет зима - аукает...»; Заходер Б.В. «Волчок», «Кискино горе» (по выбору); Кушак Ю.Н. «Сорок сорок»; Лукашина М. «Розовые очки», Маршак С.Я. «Багаж», «Про все на свете», «Вот какой рассеянный», «Мяч», «Усатый-полосатый», «Пограничники» (1-2 по выбору); Матвеева Н. «Она умеет превращаться»; Маяковский В.В. «Что такое хорошо и что такое плохо?»; Михалков С.В. «А что у Вас?», «Рисунок», «Дядя Степа - милиционер» (1-2 по выбору); Мориц Ю.П. «Песенка про сказку», «Дом гнома, гном - дома!», «Огромный собачий секрет» (1-2 по выбору); Мошковская Э.Э. «Добежали до вечера»; Орлова А. «Невероятно длинная история про таксу»; Пушкин А.С. «Месяц, месяц...» (из «Сказки о мертвой царевне...»), «У лукоморья ...» (из вступления к поэме «Руслан и Людмила»), «Уж небо осенью дышало...» (из романа «Евгений Онегин» (по выбору); Сапгир Г.В. «Садовник»; Серова Е. «Похвалили»; Сеф Р.С. «На свете все на все похоже...», «Чудо» (по выбору); Токмакова И.П. «Ивы», «Сосны», «Плим», «Где спит рыбка?» (по выбору); Толстой А.К. «Колокольчики мои»; Усачев А. «Выбрал папа ёлочку»; Успенский Э.Н. «Разгром»; Фет А.А. «Мама! Глянь-ка из окошка...»; Хармс Д.И. «Очень страшная история», «Игра» (по выбору); Черный С. «Приставалка»; Чуковский К.И. «Путаница», «Закаляка», «Радость», «Тараканище» (по выбору).

Проза.

Абрамцева Н.К. «Дождик», «Как у зайчонка зуб болел» (по выбору); Берестов В.Д. «Как найти дорожку»; Бианки В.В. «Подкидыш», «Лис и мышонок», «Первая охота», «Лесной колобок - колючий бок» (1-2 рассказа по выбору); Вересаев В.В. «Братишка»; Воронин С.А. «Воинственный Жако»; Воронкова Л.Ф. «Как Аленка разбила зеркало» (из книги «Солнечный денек»); Дмитриев Ю. «Синий шалашик»; Драгунский В.Ю. «Он живой и светится ...», «Гайное становится явным» (по выбору); Зощенко М.М. «Показательный ребёнок», «Глупая история» (по выбору); Коваль Ю.И. «Дед, баба и Алеша»; Козлов С.Г. «Необыкновенная весна», «Такое дерево» (по выбору); Носов Н.Н. «Заплатка», «Затейники»; Пришвин М.М. «Ребята и утята», «Журка» (по выбору); Сахарнов С.В. «Кто прячется лучше всех?»; Сладков Н.И. «Неслух»; Сутеев В.Г. «Мышонок и карандаш»; Тайц Я.М. «По пояс», «Все здесь» (по выбору); Толстой Л.Н. «Собака шла по дощечке...», «Хотела галка пить...», «Правда всего дороже»,

	<p>«Какая бывает роса на траве», «Отец приказал сыновьям ... » (1-2 по выбору); Ушинский К.Д. «Ласточка»; Цыферов Г.М.-«В медвежий час»; Чарушин Е.И. «Тюпа, Томка и сорока» (1-2 рассказа по выбору).</p> <p><u>Литературные сказки.</u> Горький М. «Воробышко»; Мамин-Сибиряк Д.Н. «Сказка про Комара Комаровича Длинный Нос и про Мохнатого Мишу-Короткий Хвост»; Москвина М.Л. «Что случилось с крокодилом»; Сеф Р.С. «Сказка о кругленьких и длиненьких человечках»; Чуковский К.И. «Телефон», «Тараканище», «Федорино горе», «Айболит и воробей» (1-2 рассказа по выбору).</p> <p><u>Произведения поэтов и писателей разных стран.</u></p> <p><u>Поэзия.</u> Бжехва Я. «Клей», пер. с польск. Б. Заходер; Грубин Ф. «Слезы», пер. с чеш. Е. Солоновича; Квитко Л.М. «Бабушкины руки» (пер. с евр. Т. Спендиаровой); Райнис Я. «Наперегонки», пер. с латыш. Л. Мезинова; Тувим Ю. «Чудеса», пер. с польск. В. Приходько; «Про пана Трулялинского», пересказ с польск. Б. Заходера; «Овощи», пер. с польск. С. Михалкова.</p> <p><u>Литературные сказки.</u> Балинт А. «Гном Гномыч и Изюмка» (1-2 главы из книги по выбору), пер. с венг. Г. Лейбутина; Дональдсон Д. «Груффало», «Хочу к маме» (пер. М. Бородицкой) (по выбору); Иватура К. «14 лесных мышей» (пер. Е. Байбиковой); Ингавес Г. «Мишка Бруно» (пер. О. Мязотс); Керр Д. «Мяули. Истории из жизни удивительной кошки» (пер. М. Аромштам); Лангройтер Ю. «А дома лучше!» (пер. В. Фербикова); Мугур Ф. «Рилэ-Йепурилэ и Жучок с золотыми крылышками» (пер. с румынск. Д. Шполянской); Пенн О. «Поцелуй в ладошке» (пер. Е. Сорокиной); Родари Д. «Собака, которая не умела лаять» (из книги «Сказки, у которых три конца»), пер. с итал. И. Константиновой; Хогарт Э. «Мафии и его веселые друзья» (1-2 главы из книги по выбору), пер. с англ. О. Образцовой и Н. Шанько; Юхансон Г. «Мулле Мек и Буффа» (пер. Л. Затолокиной).</p>
5-6 лет	<p><u>Малые формы фольклора.</u> Загадки, небылицы, дразнилки, считалки, пословицы, поговорки, заклички, народные песенки, прибаутки, скороговорки.</p> <p><u>Русские народные сказки.</u> «Жил-был карась...» (докучная сказка); «Жили-были два братца...» (докучная сказка); «Заяц-хвостун» (обработано О.И. Капицы/ пересказ А.Н. Толстого); «Крылатый, мохнатый да масляный» (обработано И.В. Карнауховой); «Лиса и кувшин» (обработано О.И. Капицы); «Морозко» (пересказ М. Булатова); «По щучьему веленью» (обработано А.Н. Толстого); «Сестрица Алёнушка и братец Иванушка» (пересказ А.Н. Толстого); «Сивка-бурка» (обработано М.А. Булатова/ обработано А.Н. Толстого/ пересказ К.Д. Ушинского); «Царевна-лягушка» (обработано А.Н. Толстого/ обработано М. Булатова).</p> <p><u>Сказки народов мира.</u> «Госпожа Метелица», пересказ с нем. А. Введенского, под редакцией С.Я. Маршака, из сказок братьев Гримм; «Жёлтый аист», пер. с кит. Ф. Ярилина; «Златовласка», пер. с чешек. К.Г. Паустовского; «Летучий корабль», пер. с укр. А. Нечаева; «Рапунцель» пер. с нем. Г. Петникова/ пер. и обработано И. Архангельской.</p> <p><u>Произведения поэтов и писателей России.</u></p> <p><u>Поэзия.</u> Аким Я.Л. «Жадина»; Барто А.Л. «Верёвочка», «Гуси-лебеди», «Есть такие мальчики», «Мы не заметили жука» (1-2 стихотворения по выбору); Бородицкая М. «Тетушка Луна»; Бунин И.А. «Первый снег»; Волкова Н. «Воздушные замки»; Городецкий С.М. «Котёнок»; Дядина Г. «Пуговичный</p>

городок»; Есенин С.А. «Берёза»; Заходер Б.В. «Моя Вообразия»; Маршак С.Я. «Пудель»; Мориц Ю.П. «Домик с трубой»; Мошковская Э.Э. «Какие бывают подарки»; Пивоварова И.М. «Сосчитать не могу»; Пушкин А.С. «У лукоморья дуб зелёный» (отрывок из поэмы «Руслан и Людмила»), «Ель растёт перед дворцом....» (отрывок из «Сказки о царе Салтане» (по выбору); Сеф Р.С. «Бесконечные стихи»; Симбирская Ю. «Ехал дождь в командировку»; Степанов В.А. «Родные просторы»; Суриков И.З. «Белый снег пушистый», «Зима» (отрывок); Токмакова И.П. «Осенние листья»; Тютчев Ф.И. «Зима недаром злится....»; Усачев А. «Колыбельная книга», «К нам приходит Новый год»; Фет А.А. «Мама, глянь-ка из окошка....»; Цветаева М.И. «У кровати»; Чёрный С. «Волк»; Чуковский К.И. «Ёлка»; Яснов М.Д. «Мирная считалка», «Жила-была семья», «Подарки для Елки. Зимняя книга» (по выбору).

Проза.

Аксаков С.Т. «Сурка»; Алмазов Б.А. «Горбушка»; Баруздин С.А. «Берегите свои косы!», «Забракованный мишка» (по выбору); Бианки В.В. «Лесная газета» (2-3 рассказа по выбору); Гайдар А.П. «Чук и Гек», «Поход» (по выбору); Голявкин В.В. «И мы помогли», «Язык», «Как я помогал маме мыть пол», «Закутанный мальчик» (1-2 рассказа по выбору); Дмитриева В.И. «Малыш и Жучка»; Драгунский В.Ю. «Денискины рассказы» (1-2 рассказа по выбору); Москвина М.Л. «Кроха»; Носов Н.Н. «Живая шляпа», «Дружок», «На горке» (по выбору); Пантелеев Л. «Буква ТЫ»; Паустовский К.Г. «Кот-ворюга»; Погодин Р.П. «Книжка про Гришку» (1-2 рассказа по выбору); Пришвин М.М. «Глоток молока», «Беличья память», «Курица на столбах» (по выбору); Симбирская Ю. «Лапин»; Сладков Н.И. «Серьёзная птица», «Карлуха» (по выбору); Снегирёв Г.Я. «Про пингинов» (1-2 рассказа по выбору); Толстой Л.Н. «Косточка», «Котёнок» (по выбору); Ушинский К.Д. «Четыре желания»; Фадеева О. «Фрося - ель обыкновенная»; Шим Э.Ю. «Петух и наседка», «Солнечная капля» (по выбору).

Литературные сказки.

Александрова Т.И. «Домовёнок Кузька»; Бажов П.П. «Серебряное копытце»; Бианки В.В. «Сова», «Как муравьишка домой спешил», «Синичкин календарь», «Молодая ворона», «Хвосты», «Чей нос лучше?», «Чьи это ноги?», «Кто чем поёт?», «Лесные домишки», «Красная горка», «Кукушонок», «Где раки зимуют» (2-3 сказки по выбору); Даль В.И. «Старик-годовик»; Ершов П.П. «Конёк-горбунок»; Заходер Б.В. «Серая Звёздочка»; Катаев В.П. «Цветик-семицветик», «Дудочка и кувшинчик» (по выбору); Мамин-Сибиряк Д.Н. «Алёнушкины сказки» (1-2 сказки по выбору); Михайлов М.Л. «Два Мороза»; Носов Н.Н. «Бобик в гостях у Барбоса»; Петрушевская Л.С. «От тебя одни слёзы»; Пушкин А.С. «Сказка о царе Салтане, о сыне его славном и могучем богатыре князе Гвидоне Салтановиче и о прекрасной царевне лебеди», «Сказка о мёртвой царевне и о семи богатырях» (по выбору); Сапгир Г.Л. «Как лягушку продавали»; Телешов Н.Д. «Крупеничка»; Ушинский К.Д. «Слепая лошадь»; Чуковский К.И. «Доктор Айболит» (по мотивам романа Х. Лофтинга).

Произведения поэтов и писателей разных стран.

Поэзия

Бжехва Я. «На Горизонтских островах» (пер. с польск. Б.В. Заходера); Валек М. «Мудрецы» (пер. со словацк. Р.С. Сефа); Капутикян С.Б. «Моя бабушка» (пер. с армянск. Т. Спендиаровой); Карем М. «Мирная считалка» (пер. с франц. В.Д. Берестова); Сиххад А. «Сад» (пер. с азербайдж. А. Ахундовой); Смит У.Д. «Про летающую корову» (пер. с англ. Б.В. Заходера); Фройденберг

	<p>А. «Великан и мышь» (пер. с нем. Ю.И. Коринца); Чиарди Дж. «О том, у кого три глаза» (пер. с англ. Р.С. Сефа).</p> <p><u>Литературные сказки.</u></p> <p>Сказки-повести (для длительного чтения). Андерсен Г.Х. «Огниво» (пер. с датск. А. Ганзен), «Свинопас» (пер. с датск. А. Ганзен), «Дюймовочка» (пер. с датск. и пересказ А. Ганзен), «Гадкий утёнок» (пер. с датск. А. Ганзен, пересказ Т. Габбе и А. Любарской), «Новое платье короля» (пер. с датск. А. Ганзен), «Ромашка» (пер. с датск. А. Ганзен), «Дикие лебеди» (пер. с датск. А. Ганзен) (1-2 сказки по выбору); Киплинг Дж. Р. «Сказка о слонёнке» (пер. с англ. К.И. Чуковского), «Откуда у кита такая глотка» (пер. с англ. К.И. Чуковского, стихи в пер. С.Я. Маршака) (по выбору); Коллоди К. «Пиноккио. История деревянной куклы» (пер. с итал. Э.Г. Казакевича); Лагерлёф С. «Чудесное путешествие Нильса с дикими гусями» (в пересказе З. Задунайской и А. Любарской); Линдгрэн А. «Карлсон, который живёт на крыше, опять прилетел» (пер. со швед. Л.З. Лунгиной); Лофтинг Х. «Путешествия доктора Дулиттла» (пер. с англ. С. Мещерякова); Мили А.А. «Винни-Пух и все, все, все» (перевод с англ. Б.В. Заходера); Пройслер О. «Маленькая Баба-яга» (пер. с нем. Ю. Коринца), «Маленькое привидение» (пер. с нем. Ю. Коринца); Родари Д. «Приключения Чипполино» (пер. с итал. З. Потаповой), «Сказки, у которых три конца» (пер. с итал. И.Г. Константиновой).</p>
6-7 лет	<p style="text-align: center;"><u>Малые формы фольклора.</u></p> <p>Загадки, небылицы, дразнилки, считалки, пословицы, поговорки, заклички, народные песенки, прибаутки, скороговорки.</p> <p><u>Русские народные сказки</u></p> <p>«Василиса Прекрасная» (из сборника А.Н. Афанасьева); «Вежливый Кот-воркот» (обработ. М. Булатова); «Иван Царевич и Серый Волк» (обработ. А.Н. Толстого); «Зимовье зверей» (обработ. А.Н. Толстого); «Жошей Бессмертный» (2 вариант) (из сборника А.Н. Афанасьева); «Рифмы» (авторизованный пересказ Б.В. Шергина); «Семь Симеонов семь работников» (обработ. И.В. Карнауховой); «Солдатская загадка» (из сборника А.Н. Афанасьева); «У страха глаза велики» (обработ. О.И. Капицы); «Хвосты» (обработ. О.И. Капицы).</p> <p><u>Былины.</u></p> <p>«Садко» (пересказ И.В. Карнауховой/ запись П.Н. Рыбникова); «Добрыня и Змей» (обработ. Н.П. Колпаковой/ пересказ И.В. Карнауховой); «Илья Муромец и Соловей-Разбойник» (обработ. А.Ф. Гильфердинга/ пересказ И.В. Карнауховой).</p> <p><u>Сказки народов мира.</u></p> <p>«Айюга», нанайск., обработ. Д. Нагишкина; «Беяночка и Розочка», нем. из сказок Бр. Гримм, пересказ А.К. Покровской; «Самый красивый наряд на свете», пер. с япон. В. Марковой; «Голубая птица», туркм. обработ. А. Александровой и М. Туберовского; «Кот в сапогах» (пер. с франц. Т. Габбе), «Волшебница» (пер. с франц. И.С. Тургенева), «Мальчик с пальчик» (пер. с франц. Б.А. Дехтерёва), «Золушка» (пер. с франц. Т. Габбе) из сказок Перро Ш.</p> <p style="text-align: center;"><u>Произведения поэтов и писателей России.</u></p> <p><u>Поэзия.</u></p> <p>Аким Я.Л. «Мой верный чиж»; Бальмонт К.Д. «Снежинка»; Благинина Е.А. «Шинель», «Одуванчик», «Наш дедушка» (по выбору); Бунин И.А. «Листопад»; Владимиров Ю.Д. «Чудаки»; Гамзатов Р.Г. «Мой дедушка» (перевод с аварского языка Я. Козловского), Городецкий С.М. «Весенняя песенка»; Есенин С.А. «Поёт зима, аукает...», «Пороша»; Жуковский В.А.</p>

	<p>«Жаворонок»; Левин В.А. «Зелёная история»; Маршак С.Я. «Рассказ о неизвестном герое»; Маяковский В.В. «Эта книжечка моя, про моря и про маяк»; Моравская М. «Апельсиновые корки»; Мошкова Э.Э. «Добежали до вечера», «Хитрые старушки»; Никитин И.С. «Встреча зимы»; Орлов В.Н. «Дом под крышей голубой»; Пляцковский М.С. «Настоящий друг»; Пушкин А.С. «Зимний вечер», «Унылая пора! Очей очарованье!...» («Осень»), «Зимнее утро» (по выбору); Рубцов Н.М. «Про зайца»; Сапгир Г.В. «Считалки», «Скороговорки», «Людоед и принцесса, или Всё наоборот» (по выбору); Серова Е.В. «Новогоднее»; Соловьёва П.С. «Подснежник», «Ночь и день»; Степанов В.А. «Что мы Родиной зовём?»; Токмакова И.П. «Мне грустно», «Куда в машинах снег везут» (по выбору); Тютчев Ф.И. «Чародейкою зимою...», «Весенняя гроза»; Успенский Э.Н. «Память»; Чёрный С. «На коньках», «Волшебник» (по выбору).</p> <p><u>Проза.</u></p> <p>Алексеев С.П. «Первый ночной таран»; Бианки В.В. «Тайна ночного леса»; Воробьёв Е.З. «Обрывок провода»; Воскобойников В.М. «Когда Александр Пушкин был маленьким»; Житков Б.С. «Морские истории» (1-2 рассказа по выбору); Зощенко М.М. «Рассказы о Лёле и Миньке» (1-2 рассказа по выбору); Коваль Ю.И. «Русачок-травник», «Стожок», «Алый» (по выбору); Куприн А.И. «Слон»; Мартынова К., Василиади О. «Ёлка, кот и Новый год»; Носов Н.Н. «Заплата»,</p>
	<p>«Огурцы», «Мишкина каша» (по выбору); Митяев А.В. «Мешок овсянки»; Погодин Р.П. «Жаба», «Шутка» (по выбору); Пришвин М.М. «Лисичкин хлеб», «Изобретатель» (по выбору); Ракитина Е. «Приключения новогодних игрушек», «Серёжик» (по выбору); Раскин А.Б. «Как папа был маленьким» (1-2 рассказа по выбору); Сладков Н.И. «Хитрющий зайчишка», «Синичка необыкновенная», «Почему ноябрь пегий» (по выбору); Соколов-Микитов И.С. «Листопадничек»; Толстой Л.Н. «Филипок», «Лев и собачка», «Прыжок», «Акула», «Пожарные собаки» (1-2 рассказа по выбору); Фадеева О. «Мне письмо!»; Чаплина В.В. «Кинули»; Шим Э.Ю. «Хлеб растёт».</p> <p><u>Литературные сказки.</u></p> <p>Гайдар А.П. «Сказка о Военной тайне, о Мальчише-Кибальчише и его твёрдом слове»; Гаршин В.М. «Лягушка-путешественница»; Козлов С.Г. «Как Ёжик с Медвежонком звёзды протирали»; Маршак С.Я. «Двенадцать месяцев»; Паустовский К.Г. «Тёплый хлеб», «Дремучий медведь» (по выбору); Ремизов А.М. «Гуси-лебеди», «Хлебный голос»; Скребицкий Г.А. «Всяк по-своему»; Соколов-Микитов И.С. «Соль Земли».</p> <p><u>Произведения поэтов и писателей разных стран.</u></p> <p><u>Поэзия.</u></p> <p>Брехт Б. «Зимний вечер через форточку» (пер. с нем. К. Орешина); Дриз О.О. «Как сделать утро волшебным» (пер. с евр. Т. Спендиаровой); Лир Э. «Лимерики» (пер. с англ. Г. Кружкова); Станчев Л. «Осенняя гамма» (пер. с болг. И.П. Токмаковой); Стивенсон Р.Л. «Вычитанные страны» (пер. с англ. Вл.Ф. Ходасевича).</p> <p><u>Литературные сказки.</u></p> <p>Сказки-повести (для длительного чтения). Андерсен Г.Х. «Оле-Лукойе» (пер. с датск. А. Ганзен), «Соловей» (пер. с датск. А. Ганзен, пересказ Т. Габбе и А. Любарской), «Стойкий оловянный солдатик» (пер. с датск. А. Ганзен, пересказ Т. Габбе и А. Любарской), «Снежная Королева» (пер. с датск. А. Ганзен), «Русалочка» (пер. с датск. А. Ганзен) (1-2 сказки по выбору); Гофман Э.Т.А. «Щелкунчик и мышиный Король» (пер. с нем. И. Татариновой); Киплинг Дж. Р. «Маугли» (пер. с англ. Н. Дарузес/И.</p>

	Шустовой), «Кошка, которая гуляла сама по себе» (пер. с англ. К.И. Чуковского/И. Дарузера); Кэррол Л. «Алиса в стране чудес» (пер. с англ. Н. Демуровой, Г. Кружкова, А. Боченкова, стихи в пер. С.Я. Маршака, Д. Орловской, О. Седаковой); Линдгрэн А. «Три повести о Малыше и Карлсоне» (пер. со шведск. Л.З. Лунгиной); Нурдквист С. «История о том, как Финдус потерялся, когда был маленьким»; Поттер Б. «Сказка про Джемайму Нырни в лужу» (пер. с англ. И.П. Токмаковой); Родари Дж. «Путешествие Голубой Стрелы» (пер. с итал. Ю. Ермаченко); Топпелиус С. «Три ржаных колоска» (пер. со шведск. А. Любарской); Эме М. «Краски» (пер. с франц. И. Кузнецовой); Янссон Т. «Шляпа волшебника» (пер. со шведск. языка В.А. Смирнова/Л. Брауде).
--	--

Примерный перечень музыкальных произведений

Возраст	Перечень
2-3 года	<p><u>Слушание.</u></p> <p>«Наша погремушка», муз. И. Арсеева, ел. И. Черницкой; «Весною», «Осенью», муз. С. Майкапара; «Цветики», муз. В. Карасевой, ел. Н. Френкель; «Вот как мы умеем», «Марш и бег», муз. Е. Тиличевой, ел. Н. Френкель; «Кошечка» (к игре «Кошка и котятка»), муз. В. Витлина, ел. Н. Найденовой; «Микита», белорус. нар. мелодия, обраб. С. Полонского; «Пляска с платочком», муз. Е. Тиличевой, ел. И. Грантовской; «Полянка», рус. нар. мелодия, обраб. Г. Фрида; «Утро», муз. Г. Гриневича, ел. С. Прокофьевой.</p> <p><u>Пение.</u></p> <p>«Баю» (колыбельная), муз. М. Раухвергера; «Белые гуси», муз. М. Красева, ел. М. Клоковой; «Дождик», рус. нар. мелодия, обраб. В. Фере; «Елочка», муз. Е. Тиличевой, ел. М. Булатова; «Кошечка», муз. В. Витлина, ел. Н. Найденовой; «Ладушки», рус. нар. мелодия; «Птичка», муз. М. Раухвергера, ел. А. Барто; «Собачка», муз. М. Раухвергера, ел. Н. Комиссаровой; «Цыплята», муз. А. Филиппенко, ел. Т. Волгиной; «Колокольчик», муз. И. Арсеева, ел. И. Черницкой.</p> <p><u>Музыкально-ритмические движения</u></p> <p>«Дождик», муз. и ел. Е. Макшанцевой; «Воробушки», «Погремушка, попляши», «Колокольчик», «Погоуляем», муз. И. Арсеева, ел. И. Черницкой; «Вот как мы умеем», муз. Е. Тиличевой, ел. Н. Френкель.</p> <p><u>Рассказы с музыкальными иллюстрациями.</u></p> <p>«Птички», муз. Г. Фрида; «Праздничная прогулка», муз. А. Александрова.</p> <p><u>Игры с пением.</u></p> <p>«Игра с мишкой», муз. Г. Финаровского; «Кто у нас хорошии?», рус. нар. песня.</p> <p><u>Музыкальные забавы.</u></p> <p>«Из-за леса, из-за гор», Т. Казакова; «Котик и козлик», муз. Ц. Кюи.</p> <p><u>Инсценирование песен</u></p> <p>«Кошка икотенок», муз. М. Красева, ел. О. Высотской; «Неваляшки», муз. З. Левиной; Компанейца.</p>
3-4 года	<p><u>Слушание.</u></p> <p>«Осенью», муз. С. Майкапара; «Ласковая песенка», муз. М. Раухвергера, ел. Т. Мираджи; «Колыбельная», муз. С. Разаренова; «Мишка с куклой пляшут полечку», муз. М. Качурбиной; «Зайчик», муз. Л. Лядовой; «Резвушка» и «Капризуля», муз. В. Волкова; «Воробей», муз. А.</p>

	<p>Руббах; «Дождик и радуга», муз. С. Прокофьева; «Со вьюном я хожу», рус. нар. песня; «Лесные картинки», муз. Ю. Слонова.</p> <p>Пение.</p> <p><u>Упражнения на развитие слуха и голоса.</u> «Лю-лю, бай», рус. нар. колыбельная; «Я иду с цветами», муз. Е. Тиличевой, ел. Л. Дымовой; «Маме улыбаемся», муз. В. Агафонникова, ел. З. Петровой; пение народной потешки «Солнышко-ведрышко»; муз. В. Карасевой, ел. Народные.</p> <p><u>Песни.</u></p> <p>«Петушок» и «Ладушки», рус. нар. песни; «Зайчик», рус. нар. песня, обр. Н. Лобачева; «Зима», муз. В. Карасевой, ел. Н. Френкель; «Наша елочка», муз. М. Красева, ел. М. Клоковой; «Прокати, лошадка, нас», муз. В. Агафонникова и К. Козыревой, ел. И. Михайловой; «Маме песенку пою», муз. Т. Попатенко, ел. Е. Авдиенко; «Цыплята», муз. А. Филиппенко, ел. Т. Волгиной.</p> <p><u>Песенное творчество.</u></p> <p>«Бай-бай, бай-бай», «Лю-лю, бай», рус. нар. колыбельные; «Как тебя зовут?», «Спой колыбельную», «Ах ты, котенька-коток», рус. нар. колыбельная; придумывание колыбельной мелодии и плясовой мелодии.</p> <p><u>Музыкально-ритмические движения.</u></p> <p><u>Игровые упражнения, ходьба и бег под музыку</u></p>
	<p>«Марш и бег» А. Александрова; «Скачут лошадки», муз. Т. Попатенко; «Шагаем как физкультурники», муз. Т. Ломовой; «Топотушки», муз. М. Раухвергера; «Птички летают», муз. Л. Банниковой; перекачивание мяча под музыку Д. Шостаковича (вальс-шутка); бег с хлопками под музыку Р. Шумана (игра в жмурки). <u>Этюды-драматизации.</u></p> <p>«Зайцы и лиса», муз. Е. Вихаревой; «Медвежата», муз. М. Красева, ел. Н. Френкель; «Птички летают», муз. Л. Банниковой; «Жуки», венгер. нар. мелодия, обраб. Л. Вишкарева.</p> <p><u>Игры.</u></p> <p>«Солнышко и дождик», муз. М. Раухвергера, ел. А. Барто; «Жмурки с Мишкой», муз. Ф. Флотова; «Где погремушки?», муз. А. Александрова; «Зайка, выходи», муз. Е. Тиличевой; «Игра с куклой», муз. В. Карасевой; «Ходит Ваня», рус. нар. песня, обр. Н. Метлова.</p> <p><u>Хороводы и пляски.</u></p> <p>«Пляска с погремушками», муз. и ел. В. Антоновой;</p> <p>«Пальчики и ручки», рус. нар. мелодия, обраб. М. Раухвергера; танец с листочками под рус. нар. плясовую мелодию; «Пляска с листочками», муз. Н. Китаевой, ел. А. Ануфриевой; «Танец около елки», муз. Р. Равина, ел. П. Границыной; танец с платочками под рус. нар. мелодию; «Помирились», муз. Т. Вилькорейской.</p> <p><u>Характерные танцы.</u></p> <p>«Танец снежинок», муз. Бекмана; «Фонарики», муз. Р. Рустамова; «Танец зайчиков», рус. нар. мелодия; «Вышли куклы танцевать», муз. В. Витлина.</p> <p><u>Развитие танцевально-игрового творчества.</u> «Пляска», муз. Р. Рустамова; «Зайцы», муз. Е. Тиличевой; «Веселые ножки», рус. нар. мелодия, обраб. В. Агафонникова; «Волшебные платочки», рус. нар. мелодия, обраб. Р. Рустамова.</p> <p><u>Музыкально-дидактические игры.</u></p> <p><u>Развитие звуковысотного слуха.</u> «Птицы и птенчики», «Веселые матрешки», «Три медведя».</p> <p><u>Развитие ритмического слуха.</u> «Кто как идет?», «Веселые дудочки».</p>

	<p><u>Развитие тембрового и динамического слуха.</u> «Громко - тихо», «Узнай свой инструмент»; «Колокольчики».</p> <p><u>Определение жанра и развитие памяти.</u> «Что делает кукла?», «Узнай и спой песню по картинке».</p> <p><u>Подыгрывание на детских ударных музыкальных инструментах.</u></p> <p><u>Народные мелодии.</u></p>
4-5 лет	<p style="text-align: center;"><u>Слушание.</u></p> <p>«Ах ты, береза», рус. нар. песня; «Осенняя песенка», муз. Д. Васильева-Буглая, ел. А. Плещеева; «Музыкальный ящик» (из «Альбома пьес для детей» Г. Свиридова); «Вальс снежных хлопьев» из балета «Щелкунчик», муз. П. Чайковского; «Итальянская полька», муз. С. Рахманинова; «Как у наших у ворот», рус. нар. мелодия; «Мама», муз. П. Чайковского, «Жаворонок», муз. М. Глинки; «Марш», муз. С. Прокофьева.</p> <p style="text-align: center;"><u>Пение.</u></p> <p><u>Упражнения на развитие слуха и голоса.</u> «Путаница» - песня-шутка; муз. Е. Тиличевой, ел. К. Чуковского, «Кукушечка», рус. нар. песня, обраб. И. Арсеева; «Паучок» и «Кисонька-мурysonька», рус. нар. песни; залички: «Ой, кулики! Весна поет!» и «Жаворонушки, прилетите!».</p> <p><u>Песни.</u></p>
	<p>«Осень», муз. И. Кишко, ел. Т. Волгиной; «Санки», муз. М. Красева, ел. О. Высотской; «Зима прошла», муз. Н. Метлова, ел. М. Клоковой; «Подарок маме», муз. А. Филиппенко, ел. Т. Волгиной; «Воробей», муз. В. Герчик, ел. А. Чельцова; «Дождик», муз. М. Красева, ел. Н. Френкель.</p> <p style="text-align: center;"><u>Музыкально-ритмические движения.</u></p> <p><u>Игровые упражнения.</u></p> <p>«Пружинки» под рус. нар. мелодию; ходьба под «Марш», муз. И. Беркович; «Веселые мячики» (подпрыгивание и бег), муз. М. Сатулиной; лиса и зайцы под муз. А. Майкапара «В садике»; ходит медведь под муз. «Этюд» К. Черни; «Полька», муз. М. Глинки; «Всадники», муз. В. Витлина; потопаем, покружимся под рус. нар. мелодии; «Петух», муз. Т. Ломовой; «Кукла», муз. М. Старокадомского; «Упражнения с цветами» под муз. «Вальса» А. Жилина.</p> <p><u>Этюды-драматизации</u></p> <p>«Барабанщик», муз. М. Красева; «Танец осенних листочков», муз. А. Филиппенко, ел. Е. Макшанцевой; «Барабанщики», муз. Д. Кабалева и С. Левидова; «Считалка», «Катилось яблоко», муз. В. Агафонникова.</p> <p><u>Хороводы и пляски</u></p> <p>«Топ и хлоп», муз. Т. Назарова-Метнер, ел. Е. Каргановой; «Танец с ложками» под рус. нар. мелодию; новогодние хороводы по выбору музыкального руководителя.</p> <p><u>Характерные танцы</u></p> <p>. «Снежинки», муз. О. Берта, обраб. Н. Метлова; «Танец зайчат» под «Польку» И. Штрауса; «Снежинки», муз. Т. Ломовой; «Бусинки» под «Галоп» И. Дунаевского.</p> <p><u>Музыкальные игры.</u></p> <p>«Курочка и петушок», муз. Г. Фрида; «Жмурки», муз. Ф. Флотова; «Медведь и заяц», муз. В. Ребикова; «Самолеты», муз. М. Магиденко; «Найди себе пару», муз. Т. Ломовой; «Займи домик», муз. М. Магиденко.</p> <p><u>Игры с пением.</u></p> <p>«Огородная-хороводная», муз. Б. Можжевелова, ел. А. Пассовой; «Гуси,</p>

	<p>лебеди и волк», муз. Е. Тиличеевой, ел. М. Булатова; «Мы на луг ходили», муз. А. Филиппенко, ел. Н. Кукловской</p> <p><u>Песенное творчество.</u> «Как тебя зовут?»; «Что ты хочешь, кошечка?»; «Наша песенка простая», муз. А. Александрова, ел. М. Ивенсен; «Курочка-рябушечка», муз. Г. Лобачева, ел. Народные.</p> <p><u>Развитие танцевально-игрового творчества</u> . «Лошадка», муз. Н. Потоловского; «Зайчики», «Наседка и цыплята», «Воробей», муз. Т. Ломовой; «Ой, хмель мой, хмелек», рус. нар. мелодия, обраб. М. Раухвергера; «Кукла», муз. М. Старокадомского; «Медвежата», муз. М. Красева, ел. Н. Френкель.</p> <p><u>Музыкально-дидактические игры.</u> <u>Развитие звуковысотного слуха.</u> «Птицы и птенчики», «Качели». <u>Развитие ритмического слуха.</u> «Петушок, курочка и цыпленок», «Кто как идет?», «Веселые дудочки»; «Сыграй, как я».</p> <p><u>Развитие тембрового и динамического слуха.</u> «Громко-тихо», «Узнай свой инструмент»; «Угадай, на чем играю». Определение жанра и развитие памяти. «Что делает кукла?», «Узнай и спой песню по картинке», «Музыкальный магазин».</p>
	<p><u>Игра на детских музыкальных инструментах.</u> «Гармошка», «Небо синее», «Андрей-воробей», муз. Е. Тиличеевой, ел. М. Долинова; «Сорока-сорока», рус. нар. прибаутка, обр. Т. Попатенко.</p>
5-6 лет	<p><u>Слушание.</u> «Зима», муз. П. Чайковского, ел. А. Плещеева; «Осенняя песня», из цикла «Времена года» П. Чайковского; «Полька»; муз. Д. Львова-Компанейца, ел. З. Петровой; «Моя Россия», муз. Г. Струве, ел. Н. Соловьевой; «Детская полька», муз. М. Глинки; «Жаворонок», муз. М. Глинки; «Мотылек», муз. С. Майкапара; «Пляска птиц», «Колыбельная», муз. Н. Римского-Корсакова.</p> <p><u>Пение.</u> <u>Упражнения на развитие слуха и голоса.</u> «Ворон», рус. нар. песня, обраб. Е. Тиличеевой; «Андрей-воробей», рус. нар. песня, обр. Ю. Слонова; «Бубенчики», «Гармошка», муз. Е. Тиличеевой; «Паровоз», «Барабан», муз. Е. Тиличеевой, ел. Н. Найденовой.</p> <p><u>Песни</u> «К нам гости пришли», муз. А. Александрова, ел. М. Ивенсен; «Огородная-хороводная», муз. Б. Можжевелова, ел. Н. Пассовой; «Голубые санки», муз. М. Иорданского, ел. М. Клоковой; «Гуси-гусенята», муз. А. Александрова, ел. Г. Бойко; «Рыбка», муз. М. Красева, ел. М. Клоковой.</p> <p><u>Песенное творчество.</u> Произведения. «Колыбельная», рус. нар. песня; «Марш», муз. М. Красева; «Дили-дили! Бом! Бом!», укр. нар. песня, ел. Е. Макшанцевой; Потешки, дразнилки, считалки и другие рус. нар. попевки.</p> <p><u>Музыкально-ритмические движения.</u> <u>Упражнения.</u> «Шаг и бег», муз. Н. Надененко; «Плавные руки», муз. Р. Глиэра («Вальс», фрагмент); «Кто лучше скачет», муз. Т. Ломовой; «Росинки», муз. С. Майкапара.</p> <p><u>Упражнения с предметами</u> . «Упражнения с мячами», муз. Т. Ломовой; «Вальс», муз. Ф. Бургмюллера.</p> <p><u>Этюды</u> . «Тихий танец» (тема из вариаций), муз. В. Моцарта.</p> <p><u>Танцы и пляски</u></p>

	<p>. «Дружные пары», муз. И. Штрауса («Полька»); «Приглашение», рус. нар. мелодия «Лен», обраб. М. Раухвергера; «Круговая пляска», рус. нар. мелодия, обр. С. Разоренова.</p> <p><u>Характерные танцы</u></p> <p>. «Матрешки», муз. Б. Мокроусова; «Пляска Петрушек», «Ганец Снегурочки и снежинок», муз. Р. Глиэра.</p> <p><u>Хороводы.</u></p> <p>«Урожайная», муз. А. Филиппенко, ел. О. Волгиной; «Новогодняя хороводная», муз. С. Шайдар; «Пошла млада за водой», рус. нар. песня, обраб. В. Агафонникова.</p> <p><u>Музыкальные игры.</u></p> <p><u>Игры.</u></p> <p>«Не выпустим», муз. Т. Ломовой; «Будь ловким!», муз. Н. Ладухина; «Ищи игрушку», «Найди себе пару», латв. нар. мелодия, обраб. Т. Попатенко.</p> <p><u>Игры с пением</u></p> <p>. «Колпачок», «Ворон», рус. нар. песни; «Зайка», рус. нар. песня, обраб. Н. Римского-Корсакова; «Как на тоненький ледок», рус. нар. песня, обраб. А. Рубца.</p>
	<p><u>Музыкально-дидактические игры.</u></p> <p><u>Развитие звуковысотного слуха.</u> «Музыкальное лото», «Ступеньки», «Где мои детки?», «Мама и детки». Развитие чувства ритма. «Определи по ритму», «Ритмические полосы», «Учись танцевать», «Ищи». <u>Развитие тембрового слуха.</u> «На чем играю?», «Музыкальные загадки», «Музыкальный домик».</p> <p><u>Развитие диатонического слуха.</u> «Громко, тихо запоем», «Звенящие колокольчики».</p> <p><u>Развитие восприятия музыки и музыкальной памяти.</u> «Будь внимательным», «Буратино», «Музыкальный магазин», «Времена года», «Наши песни».</p> <p><u>Инсценировки и музыкальные спектакли.</u> «Где был, Иванушка?», рус. нар. мелодия, обраб. М. Иорданского; «Моя любимая кукла», автор Т. Коренева; «Полянка» (музыкальная играсказка), муз. Т. Вилькорейской.</p> <p><u>Развитие танцевально-игрового творчества</u> «Я поляю, поляю лук», муз. Е. Тиличевой; «Вальс кошки», муз. В. Золотарева; «Гори, гори ясно!», рус. нар. мелодия, обраб. Р. Рустамова; «А я по лугу», рус. нар. мелодия, обраб. Т. Смирновой.</p> <p><u>Игра на детских музыкальных инструментах.</u> «Дон-дон», рус. нар. песня, обраб. Р. Рустамова; «Гори, гори ясно!», рус. нар. мелодия; «Часики», муз. С. Вольфензона</p>
6-7 лет	<p><u>Слушание</u></p> <p>«Колыбельная», муз. В. Моцарта; «Осень» (из цикла «Времена года» А. Вивальди); «Октябрь» (из цикла «Времена года» П. Чайковского); «Детская полька», муз. М. Глинки; «Море», «Белка», муз. Н. Римского-Корсакова (из оперы «Сказка о царе Салтане»); «Итальянская полька», муз. С. Рахманинова; «Ганец с саблями», муз. А. Хачатуряна; «Пляска птиц», муз. Н. Римского-Корсакова (из оперы «Снегурочка»); «Рассвет на Москве-реке», муз. М. Мусоргского (вступление к опере «Хованщина»).</p> <p><u>Пение.</u></p> <p><u>Упражнения на развитие слуха и голоса.</u></p> <p>«Бубенчики», «Наш дом», «Дудка», «Кукушечка», муз. Е. Тиличевой, ел. М. Долинова; «В школу», муз. Е. Тиличевой, ел. М. Долинова; «Котенок», «Колыбельная», «Горошина», муз. В. Карасевой; «Качели», муз. Е. Тиличевой, ел. М. Долинова.</p>

	<p><u>Песни</u> «Листопад», муз. Т. Попатенко, ел. Е. Авдиенко; «Здравствуй, Родина моя!», муз. Ю. Чичкова, ел. К. Ибряева; «Зимняя песенка», муз. М. Красева, ел. С. Вышеславцевой; «Ёлка», муз. Е. Тиличеевой, ел. Е. Шмановой; ел. З. Петровой; «Самая хорошая», муз. В. Иванникова, ел. О. Фадеевой; «Хорошо у нас в саду», муз. В. Герчик, ел. А. Пришельца; «Новогодний хоровод», муз. Т. Попатенко; «Новогодняя хороводная», муз. С. Шнайдера; «Песенка про бабушку», муз. М. Парцхаладзе; «До свиданья, детский сад», муз. Ю. Слонова, ел. В. Малкова; «Мы теперь ученики», муз. Г. Струве; «Праздник Победы», муз. М. Парцхаладзе; «Песня о Москве», муз. Г. Свиридова.</p> <p><u>Песенное творчество</u> . «Веселая песенка», муз. Г. Струве, ел. В. Викторова; «Плясовая», муз. Т. Ломовой; «Весной», муз. Г. Зингера.</p> <p style="text-align: center;"><u>Музыкально-ритмические движения</u></p> <p><u>Упражнения.</u></p>
	<p>«Марш», муз. М. Робера; «Бег», «Цветные флажки», муз. Е. Тиличеевой; «Кто лучше скачет?», «Шагают девочки и мальчики», муз. В. Золотарева; поднимай и скрещивай флажки («Этюд», муз. К. Гуритта); полоскать платочки: «Ой, утушка луговая», рус. нар. мелодия, обраб. Т. Ломовой; <u>«Упражнение с кубиками»</u>, муз. С. Соснина.</p> <p><u>Этюды.</u> «Медведи пляшут», муз. М. Красева; Показывай направление («Марш», муз. Д. Кабалевского); каждая пара пляшет по-своему («Ах ты, береза», рус. нар. мелодия); «Попрыгунья», «Лягушки и аисты», муз. В. Витлина.</p> <p><u>Танцы и пляски</u> «Задорный танец», муз. В. Золотарева; «Полька», муз. В. Косенко; «Вальс», муз. Е. Макарова; «Яблочко», муз. Р. Глиэра (из балета «Красный мак»); «Прялица», рус. нар. мелодия, обраб. Т. Ломовой; «Сударушка», рус. нар. мелодия, обраб. Ю. Слонова.</p> <p><u>Характерные танцы</u> «Танец снежинок», муз. А. Жилина; «Выход к пляске медвежат», муз. М. Красева; «Матрешки», муз. Ю. Слонова, ел. Л. Некрасовой. <u>Хороводы.</u> «Выйду ль я на реченьку», рус. нар. песня, обраб. В. Иванникова; «На горе-то калина», рус. нар. мелодия, обраб. А. Новикова.</p> <p style="text-align: center;"><u>Музыкальные игры.</u></p> <p><u>Игры</u> «Кот и мыши», муз. Т. Ломовой; «Кто скорей?», муз. М. Шварца; «Игра с погремушками», муз. Ф. Шуберта «Экоссез»; «Поездка», «Пастух и козлята», рус. нар. песня, обраб. В. Трутовского.</p> <p><u>Игры с пением</u> «Плетень», рус. нар. мелодия «Сеяли девушки», обр. И. Кишко; «Узнай по голосу», муз. В. Ребикова («Пьеса»); «Теремок», рус. нар. песня; «Метелица», «Ой, вставала я ранешенько», рус. нар. песни; «Ищи», муз. Т. Ломовой; «Со вьюном я хожу», рус. нар. песня, обраб. А. Гречанинова; «Савка и Гришка», белорус. нар. песня.</p> <p style="text-align: center;"><u>Музыкально-дидактические игры.</u></p> <p><u>Развитие звуковысотного слуха.</u> «Три поросенка», «Подумай, отгадай», «Звуки разные бывают», «Веселые Петрушки».</p> <p><u>Развитие чувства ритма.</u> «Прогулка в парк», «Выполни задание», «Определи по ритму».</p> <p><u>Развитие тембрового слуха.</u> «Угадай, на чем играю», «Рассказ музыкального инструмента», «Музыкальный домик».</p>

	<p><u>Развитие диатонического слуха.</u> «Громко-тихо запоем», «Звенящие колокольчики, ищи».</p> <p><u>Развитие восприятия музыки.</u> «На лугу», «Песня - танец - марш», «Времена года», «Наши любимые произведения».</p> <p><u>Развитие музыкальной памяти.</u> «Назови композитора», «Угадай песню», «Повтори мелодию», «Узнай произведение».</p> <p><u>Инсценировки и музыкальные спектакли.</u> «Как у наших у ворот», рус. нар. мелодия, обр. В. Агафонникова; «Как на тоненький ледок», рус. нар. песня; «На зеленом лугу», рус. нар. мелодия; «Заинька, выходи», рус. нар. песня, обраб. Е. Тиличевой; «Золушка», авт. Т. Коренева, «Муха-цокотуха» (опера-игра по мотивам сказки К. Чуковского), муз. М. Красева.</p> <p><u>Развитие танцевально-игрового творчества.</u> «Полька», муз. Ю. Чичкова; «Хожу я по улице», рус. нар. песня, обраб. А. Б. Дюбюк; «Зимний праздник», муз. М. Старокадомского; «Вальс», муз. Е. Макарова;</p>
	<p>«Тачанка», муз. К. Листова; «Два петуха», муз. С. Разоренова; «Вышли куклы танцевать», муз. В. Витлина; «Полька», латв. нар. мелодия, обраб. А. Жилинского; «Русский перепляс», рус. нар. песня, обраб. К. Волкова. <u>Игра на детских музыкальных инструментах.</u> «Бубенчики», «Гармошка», муз. Е. Тиличевой, ел. М. Долинова; «Наш оркестр», муз. Е. Тиличевой, ел. Ю. Островского «На зеленом лугу», «Во саду ли, в огороде», «Сорока-сорока», рус. нар. мелодии; «Белка» (отрывок из оперы «Сказка о царе Салтане», муз. Н. Римского-Корсакова); «Я на горку шла», «Во поле береза стояла», рус. нар. песни; «К нам гости пришли», муз. А. Александрова; «Вальс», муз. Е. Тиличевой</p>

Примерный перечень произведений изобразительного искусства

<i>Возраст</i>	<i>Перечень</i>
2-3 года	Иллюстрации к книгам: В.Г. Сутеев «Кораблик», «Кто сказал мяу?», «Цыпленок и Утенок»; Ю.А. Васнецов к книге «Колобок», «Теремок».
3-4 года	Иллюстрации к книгам: Е.И. Чарушин «Рассказы о животных»; Ю.А. Васнецов к книге Л.Н. Толстого «Три медведя». Иллюстрации, репродукции картин: П.П. Кончаловский «Клубника», «Сирень в корзине»; К.С. Петров-Водкин «Яблоки на красном фоне»; Н.Н. Жуков «Ёлка в нашей гостиной»; М.И. Климентов «Курица с цыплятами».
4-5 лет	Иллюстрации, репродукции картин: И.Е. Репин «Яблоки и листья»; В.М. Васнецов «Снегурочка»; В.А. Тропинин «Девочка с куклой»; А.И. Бортников «Весна пришла»; А.Н. Комаров «Наводнение»; И.И. Левитан «Сирень»; И.И. Машков «Рябинка», «Малинка». Иллюстрации к книгам: В.В. Лебедев к книге С.Я. Маршака «Усатый-полосатый».
5-6 лет	Иллюстрации, репродукции картин: Ф.А. Васильев «Перед дождем»; И.Е. Репин «Осенний букет»; А.А. Пластов «Первый снег»; И.Э. Грабарь «Февральская лазурь»; Б.М. Кустодиев «Масленица»; Ф.В. Сычков «Катание с горы зимой»; И.И. Левитан «Березовая роща», «Зимой в лесу»; Т.Н. Яблонская «Весна»; В.Т. Тимофеев «Девочка с ягодами»; И.И. Машков «Натюрморт. Фрукты на блюде»; Ф.П. Толстой «Букет цветов, бабочка и птичка»; И.Е. Репин «Стрекоза»; В.М. Васнецов «Ковер-самолет». Иллюстрации к книгам: И.Я. Билибин «Сестрица Алёнушка и братец Иванушка», «Царевна-лягушка», «Василиса Прекрасная».
6-7 лет	Иллюстрации, репродукции картин: И.И. Левитан «Золотая осень», «Осенний день. Сокольники», «Стога», «Март», «Весна. Большая вода»;

	<p>В.М. Васнецов «Аленушка», «Богатыри», «Иван - царевич на Сером волке», «Гусляры»; Ф.А. Васильев «Перед дождем»; В.Д. Поленов «Золотая осень»; И.Ф. Хруцкий «Цветы и плоды»; И.И. Шишкин, К.А. Савицкий «Утро в сосновом лесу», И.И. Шишкин «Рожь»; А.И. Куинджи «Березовая роща»; А.А. Пластов «Летом», «Сенокос»; И.С. Остроухов «Золотая осень», З.Е. Серебрякова «За завтраком»; В.А. Серов «Девочка с персиками»; А.С. Степанов «Катание на Масленицу»; И.Э. Грабарь «Зимнее утро»; Ю.Кугач «Накануне праздника»; А.К. Саврасов «Грачи прилетели», «Ранняя весна»; К.Ф. Юон «Мартовское солнце»; К.С. Петров - Водкин «Утренний натюрморт»; К.Е. Маковский «Дети, бегущие от грозы», «Портрет детей художника»; И.И. Ершов «Ксения читает сказки куклам»; М.А. Врубель «Царевна-Лебедь».</p> <p>Иллюстрации к книгам: И.Я. Билибин «Марья Моревна», «Сказка о царе Салтане», «Сказке о рыбаке и рыбке»; Л.В. Владимирский к книге А.Н. Толстой «Приключения Буратино, или Золотой ключик»; Е.М.Рачев «Терем-теремок».</p>
--	--

Перечень рекомендованных для семейного просмотра анимационных произведений в соответствии с ФОП

В перечень входят анимационные произведения для совместного семейного просмотра, бесед и обсуждений, использования их элементов в образовательном процессе в качестве иллюстраций природных, социальных и психологических явлений, норм и правил конструктивного взаимодействия, проявлений сопереживания и взаимопомощи; расширения эмоционального опыта ребёнка, формирования у него эмпатии и ценностного отношения к окружающему миру.

Полнометражные анимационные фильмы рекомендуются только для семейного просмотра и не могут быть включены в образовательный процесс ДОО. Время просмотра ребёнком цифрового и медиа контента должно регулироваться родителями (законными представителями) и соответствовать его возрастным возможностям. Некоторые анимационные произведения требуют особого внимания к эмоциональному состоянию ребёнка и не рекомендуются к просмотру без обсуждения со взрослым переживаний ребёнка. Ряд фильмов содержат серию образцов социально неодобряемых сценариев поведения на протяжении длительного экранного времени, что требует предварительного и последующего обсуждения с детьми.

<i>Возраст</i>	<i>Перечень</i>
С 5 лет	<p>Анимационный сериал «Тима и Тома», студия «Рики», реж. А.Борисова, А. Жидков, О. Мусин, А. Бахурин и другие, 2015. Фильм «Паровозик из Ромашкова», студия Союзмультфильм, реж. В. Дегтярев, 1967.</p> <p>Фильм «Как львенок и черепаха пели песню», студия Союзмультфильм, режиссер И. Ковалевская, 1974.</p> <p>Фильм «Мама для мамонтенка», студия «Союзмультфильм», режиссер О. Чуркин, 1981.</p> <p>Фильм «Катерок», студия «Союзмультфильм», режиссёр И. Ковалевская, 1970.</p> <p>Фильм «Мешок яблок» студия «Союзмультфильм», режиссер В. Борзиловский, 1974.,</p>

	<p>Фильм «Крошка енот», ТО «Экран», режиссер О. Чуркин, 1974.</p> <p>Фильм «Гадкий утенок», студия «Союзмультфильм», режиссер В. Дегтярев. Фильм «Котенок по имени Гав», студия Союзмультфильм, режиссер Л. Атаманов.</p> <p>Фильм «Маугли», студия «Союзмультфильм», режиссер Р. Давыдов, 1971.</p> <p>Фильм «Кот Леопольд», студия «Экран», режиссер А. Резников, 1975 - 1987.</p> <p>Фильм «Рикки-Тикки-Тави», студия «Союзмультфильм», режиссер А. Снежко-Блоцкой, 1965.</p> <p>Фильм «Дюймовочка», студия «Союзмультфильм», режиссер Л. Амальрик, 1964.</p> <p>Фильм «Пластилиновая ворона», ТО «Экран», режиссер А. Татарский, 1981.</p> <p>Фильм «Каникулы Бонифация», студия «Союзмультфильм», режиссер Ф. Хитрук, 1965.</p> <p>Фильм «Последний лепесток», студия «Союзмультфильм», режиссер Р. Качанов, 1977.</p> <p>Фильм «Умка» и «Умка ищет друга», студия «Союзмультфильм», режиссер В. Попов, В. Пекарь, 1969, 1970.</p> <p>Фильм «Умка на ёлке», студия «Союзмультфильм», режиссер А. Воробьев, 2019</p> <p>Фильм «Сладкая сказка», студия Союзмультфильм, режиссер В. Дегтярев, 1970</p> <p>Цикл фильмов «Чебурашка и крокодил Гена», студия «Союзмультфильм», режиссер Р. Качанов, 1969-1983.</p> <p>Цикл фильмов «38 попугаев», студия «Союзмультфильм», режиссер И.У. Фимцев, 1976-91.</p> <p>Цикл фильмов «Винни-Пух», студия «Союзмультфильм», режиссер Ф. Хитрук, 1969-1972.</p> <p>Фильм «Серая шейка», студия «Союзмультфильм», режиссер Л. Амальрик, В. Полковников, 1948.</p> <p>Фильм «Золушка», студия «Союзмультфильм», режиссер И. Аксенчук, 1979. Фильм «Новогодняя сказка», студия «Союзмультфильм», режиссер В. Дегтярев, 1972.</p> <p>Фильм «Серебряное копытце», студия Союзмультфильм, режиссер Г. Сокольский, 1977</p> <p>Фильм «Щелкунчик», студия «Союзмультфильм», режиссер Б. Степанцев, 1973.</p> <p>Фильм «Гуси-лебеди», студия Союзмультфильм, режиссеры И. Иванов- Вано, А. Снежко-Блоцкая, 1949.</p> <p>Цикл фильмов «Приключение Незнайки и его друзей», студия «ТО Экран», режиссер коллектив авторов, 1971-1973.</p>
6-7 лет	<p>Фильм «Малыш и Карлсон», студия «Союзмультфильм», режиссер Б. Степанцев, 1969.</p> <p>Фильм «Лягушка-путешественница», студия «Союзмультфильм», режиссеры В. Котеночкин, А. Трусов, 1965.</p> <p>Фильм «Варежка», студия «Союзмультфильм», режиссер Р. Качанов, 1967. Фильм «Честное слово», студия «Экран», режиссер М. Новогрудская, 1978. Фильм «Вовка в тридевятом царстве», студия «Союзмультфильм», режиссер Б. Степанцев, 1965.</p> <p>Фильм «Заколдованный мальчик», студия «Союзмультфильм», режиссер А. Снежко-Блоцкая, В. Полковников, 1955.</p>

	<p>Фильм «Золотая антилопа», студия «Союзмультфильм», режиссер Л. Атаманов, 1954.</p> <p>Фильм «Бременские музыканты», студия «Союзмультфильм», режиссер И. Ковалевская, 1969.</p> <p>Фильм «Двенадцать месяцев», студия «Союзмультфильм», режиссер И. Иванов-Вано, М. Ботов, 1956.</p> <p>Фильм «Ёжик в тумане», студия «Союзмультфильм», режиссер Ю. Норштейн, 1975</p> <p>Фильм «Девочка и дельфин», студия «Союзмультфильм», режиссер Р. Зельма, 1979</p> <p>Фильм «Верните Рекса», студия «Союзмультфильм», режиссер В. Пекарь, В. Попов. 1975.</p> <p>Фильм «Сказка сказок», студия «Союзмультфильм», режиссер Ю. Норштейн, 1979.</p> <p>Фильм Сериал «Простоквашино» и «Возвращение в Простоквашино» (2 сезона), студия «Союзмультфильм», режиссеры: коллектив авторов, 2018.</p> <p>Сериал «Смешарики», студии «Петербург», «Мастерфильм», коллектив авторов, 2004.</p> <p>Сериал «Малышарики», студии «Петербург», «Мастерфильм», коллектив авторов, 2015.</p> <p>Сериал «Домовенок Кузя», студия ТО «Экран», режиссер А. Зябликова, 2000-2002.</p> <p>Сериал «Ну, погоди!», студия «Союзмультфильм», режиссер В. Котеночкин, 1969.</p> <p>Сериал «Фиксики» (4 сезона), компания «Аэроплан», режиссер В. Бедошвили, 2010</p> <p>Сериал «Оранжевая корова» (1 сезон), студия Союзмультфильм, режиссер Е. Ернова.</p> <p>Сериал «Монсики» (2 сезона), студия «Рики», режиссер А. Бахурин.</p> <p>Сериал «Смешарики. ПИН-КОД», студия «Рики», режиссеры: Р. Соколов, А. Горбунов, Д. Сулейманов и другие.</p> <p>Сериал «Зебра в клеточку» (1 сезон), студия «Союзмультфильм», режиссер А. Алексеев, А. Борисова, М. Куликов, А. Золотарева, 2020</p>
--	---

3.7. Календарный план воспитательной работы

Направления воспитания	Тематика мероприятия	Сроки проведения
Патриотическое	Проект «Достопримечательности Оренбургской области»	январь
	День снятия блокады Ленинграда; День освобождения Красной армией крупнейшего «лагеря смерти» Аушвиц-Биркенау (Освенцима) - День памяти жертв Холокоста	27 января
	День разгрома советскими войсками немецко-фашистских войск в Сталинградской битве	2 февраля
	День памяти о россиянах, исполнявших служебный долг за пределами Отечества	15 февраля
	День защитника Отечества	23 февраля
	День воссоединения Крыма с Россией	18 марта
	День Победы	9 мая
	День России	12 июня
	День окончания Второй мировой войны	3 сентября
	День неизвестного солдата	3 декабря
	День родного села	
Духовно-нравственное	День защиты детей	1 июня
	Развлечение «Детство – это я и ты»	июнь
	День памяти и скорби	22 июня
	День солидарности в борьбе с терроризмом	3 сентября
	Международный день пожилых людей	1 октября
	День защиты животных	4 октября
	День памяти погибших при исполнении служебных обязанностей сотрудников органов внутренних дел России	8 ноября
	Проект «Давайте делать добрые дела»	декабрь
	Международный день инвалидов	3 декабря
	День волонтера	5 декабря
	Проект «Без друзей меня чуть-чуть, а с друзьями много»	октябрь-январь
Социальное	Колядки	7-19 января
	Выставки: «Мы вместе с папой», «Мы вместе с мамой»	февраль-март
	Проект «Прекрасных профессий на свете не счесть, и каждой профессии слава и честь»	ноябрь
	Фотоколлажи «Мой папа самый-самый», «Моя мама самая-самая»	ноябрь-май
	Масленица	начало марта
	Международный женский день	8 марта

	День смеха	1 апреля
	День детских общественных организаций России	19 мая
	День семьи, любви и верности	8 июля
	Международный день дружбы	30 июля
Познавательное	Всемирный день водных ресурсов	22 марта
	День космонавтики	12 апреля
	Международный день Земли	22 апреля
	День Земли Выставка рисунков «Дети о голубой планете»	апрель
	День Государственного флага Российской Федерации	22 августа
	Международный день хлеба	16 октября
	День Государственного герба Российской Федерации	30 ноября
	День Конституции Российской Федерации	12 декабря
	Проект «Чем измерить время»	сентябрь
	Проект «Такая разная вода»	декабрь
	Проект «Магнетизм и электричество»	март
	Проект «Финансовая грамотность»	июнь
	Викторина «Наука в жизни людей»	август
	Физическое и оздоровительное	Всемирный день туризма
Осенний марафон		Первые выходные октября
День зимних видов спорта в России		7 февраля
Всемирный день здоровья		7 апреля
Всемирный день детского футбола		19 июня
Квест «О, спорт, ты – мир»		ноябрь
Спортивный праздник «Богатырская наша сила»		февраль
Трудовое	День российской науки	8 февраля
	Праздник Весны и Труда	1 мая
	День физкультурника	12 августа
	День воспитателя и всех дошкольных работников	27 сентября
	День учителя	5 октября
	Международный день художника	8 декабря
	Проект «Трудится – всегда пригодится»	сентябрь
	Проекты «Трудовые династии наших родителей»	март
	Встречи с интересными людьми	декабрь
	Выставка поделок из овощей «Что нам осень подарила»	октябрь
	Смотр-конкурс «Наш участок самый чистый»	май
	Проект «Скучен день до вечера, коли делать нечего»	январь
Этико-эстетическое	Международный день родного языка	21 февраля
	Всемирный день театра	27 марта
	День славянской письменности и культуры	24 мая
	День русского языка	6 июня
	День российского кино	27 августа
	День знаний	1 сентября
	Международный день распространения грамотности	8 сентября
	Международный день музыки	1 октября
	Дизайн-проект «Новогодняя сказка в группе»	декабрь
	Фестиваль «Ах эта музыка»	февраль
	Развлечение «Волшебное путешествие в страну хороших манер»	сентябрь
	Викторина «В мире сказки»	январь
	День детской книги	май

3.8 ДОПОЛНИТЕЛЬНЫЙ РАЗДЕЛ ПРОГРАММЫ (текст краткой презентации Программы)

Образовательная программа Муниципального дошкольного образовательного автономного учреждения «Детский сад № 124» составлена в соответствии с Федеральным государственным образовательным стандартом дошкольного образования, Федеральной образовательной программой дошкольного образования, особенностями образовательного учреждения, региона и муниципалитета, образовательных потребностей обучающихся и запросов родителей (законных представителей).

Программа направлена на создание условий развития ребёнка с 2 до 7 лет, открывающих возможности для его позитивной социализации, его личностного развития, развития инициативы и творческих способностей на основе сотрудничества со взрослыми и сверстниками и соответствующими возрасту видами деятельности (игры, познавательной и исследовательской деятельности, в форме творческой активности, обеспечивающей художественно – эстетическое развитие ребёнка); на создание развивающей образовательной среды, которая представляет собой систему условий социализации и индивидуализации детей.

Программа включает четыре раздела: целевой, содержательный, организационный и дополнительный, в каждом из которых отражается обязательная часть и часть, формируемая участниками образовательных отношений.

Целевой раздел включает в себя пояснительную записку и планируемые результаты освоения программы. Результаты освоения образовательной программы представлены в виде целевых ориентиров дошкольного образования, которые представляют собой социально-нормативные возрастные характеристики возможных достижений ребёнка на этапе завершения уровня дошкольного образования.

Содержательный раздел представляет общее содержание Программы, обеспечивающее полноценное развитие личности детей.

Программа состоит из обязательной части и части, формируемой участниками образовательных отношений (вариативная часть).

Обязательная часть Программы отражает комплексность подхода, обеспечивая развитие детей во всех пяти образовательных областях:

1. Социально-коммуникативное развитие
2. Познавательное развитие
3. Речевое развитие
4. Художественно-эстетическое развитие
5. Физическое развитие

Отражены особенности взаимодействия педагогического коллектива с семьями обучающихся. Главными целями взаимодействия педагогического коллектива ДОО с семьями обучающихся дошкольного возраста являются: обеспечение психолого-педагогической поддержки семьи и повышение компетентности родителей (законных представителей) в вопросах образования,

охраны и укрепления здоровья детей раннего и дошкольного возрастов; обеспечение единства подходов к воспитанию и обучению детей в условиях ДОО и семьи; повышение воспитательного потенциала семьи.

Построение взаимодействия с родителями (законными представителями) осуществляется на основе следующих принципов:

- 1) приоритет семьи в воспитании, обучении и развитии ребёнка;
- 2) открытость: для родителей (законных представителей);
- 3) взаимное доверие, уважение и доброжелательность во взаимоотношениях педагогов и родителей (законных представителей);
- 4) индивидуально-дифференцированный подход к каждой семье;
- 5) возрастосообразность.

Воспитание детей отражено в рабочей программе воспитания, которая является компонентом основной образовательной программы дошкольного образования МДОАУ № 124 и призвана помочь всем участникам образовательных отношений реализовать воспитательный потенциал совместной деятельности.

Вариативная часть отражает развитие детей в физическом и социально-коммуникативном направлениях. Выбор данных направлений для части, формируемой участниками образовательных отношений, соответствует потребностям и интересам детей, а также возможностям педагогического коллектива.

Программы:

- Федеральная образовательная программа дошкольного образования, приказ №1028 от 25.11.2022г. Министерство просвещения Российской Федерации.

Парциальные программы:

- Парциальная программа, разработанная учреждением самостоятельно «Игровая ритмика» (авторы-разработчики – творческая группа педагогов ДОО);
- Парциальная программа, разработанная учреждением самостоятельно «Азбука общения. Час развития» (автор-разработчик – педагог-психолог ДОО).

Организационный раздел содержит описание материально-технического и кадрового обеспечения Программы, перечень художественной литературы, музыкальных произведений, произведений изобразительного искусства, режим дня, а также особенности организации предметно-пространственной среды.

Дополнительный раздел представляет собой краткую презентацию программы.

В соответствии с Федеральным законом «Об образовании в Российской Федерации» (статья 13) в Программе отсутствует информация, наносящая вред физическому или психическому здоровью воспитанников и противоречащая Российскому законодательству.

3.8.1 Возрастные и иные категории детей, на которые ориентирована Программа

Программа обеспечивает развитие личности детей в возрасте от 2 до 7 лет

в различных видах общения и деятельности с учетом их возрастных, индивидуальных психологических и физиологических особенностей. Программа обеспечивает коррекцию нарушений развития различных категорий детей:

- детей 5-7 лет с тяжелым нарушением речи;
- детей-инвалидов.

3.8.2 Ссылка на федеральную программу

<https://docs.edu.gov.ru/document/0e6ad380fc69dd72b6065672830540ac/>

3.8.3 Характеристика взаимодействия педагогического коллектива с семьями детей

Одним из важных условий реализации Программы является создание содружества «семья - дети - педагоги», в котором все участники образовательных отношений влияют друг на друга, побуждая к саморазвитию, самореализации и самовоспитанию.

Педагогическим коллективом выстроена система работы по взаимодействию с семьями детей, в том числе детей с ОВЗ, детей-инвалидов. Семью мы рассматриваем как социального партнера, равного участника в воспитании, развитии, социализации и реабилитации ребенка.

Свою работу с семьей мы выстраиваем на принципах эффективного взаимодействия:

1. Доброжелательный стиль общения педагогов с родителями. Позитивный настрой на общение является тем самым прочным фундаментом, на котором строится вся работа педагогов с семьей.

2. Индивидуальный подход необходим не только в работе с детьми, но и семьей. Педагоги, общаясь с родителями, оценивают ситуацию и проявляют педагогическое умение успокоить родителя, посочувствовать и вместе подумать, как помочь ребенку в той или иной ситуации.

3. Сотрудничество, а не наставничество. Во взаимодействии с семьями детей мы используем не наставления и простую пропаганду педагогических знаний, а создаем атмосферу взаимопомощи и поддержки семьи в сложных педагогических ситуациях, демонстрируем заинтересованность коллектива детского сада разобраться в проблемах семьи и искреннее желание помочь.

4. Качественная подготовка качественного материала. Любое, даже самое небольшое мероприятие по работе с семьями мы тщательно и серьезно готовим. Главное мы считаем в этой работе - качество, а не количество отдельно взятых, не связанных между собой мероприятий.

5. Динамичность. Детский сад сегодня представляет собой мобильную систему, быстро реагирующую на изменения социального состава родителей, их образовательные потребности и воспитательные запросы. В зависимости от этого мы меняем формы и направления работы детского сада с семьей.

6. Дифференцированный подход. При выборе форм организации работы

мы учитываем воспитательный климат и условия жизни каждой семьи, возраст родителей, степень участия в воспитательном процессе, наличие желания воспитывать ребенка, уровень их подготовленности в вопросах воспитания, развития детей. В зависимости от полученных результатов выбирается та или иная тематика мероприятий.

Формы работы с семьями детей носят как индивидуальный, так и групповой характер, при этом они интересны, разнообразны, позволяющие сблизить детей и взрослых.

Изучая семьи наших воспитанников, педагоги детского сада используют информационноаналитические формы сотрудничества.

Целью этих форм сотрудничества является выявление интересов, потребностей, запросов родителей, уровня их педагогической грамотности.

1. социологические срезы, опросы;
2. интервьюирование по темам: «Адаптация к ДОУ?», «Каким должен быть идеальный воспитатель моего ребенка?».
3. анкетирование по темам «Что должен знать и уметь ребёнок первоклассник», «Всей семьёй по дороге детства»;
4. изучение тестов-рисунков детей «Мой дом», «Моя семья»;

Психолого-педагогическое просвещение родителей с целью повышения их педагогической культуры - одно из направлений в сотрудничестве дошкольного учреждения и семьи, которое имеет целевую направленность. В содержание психолого-педагогического просвещения семьи включаются вопросы охраны жизни, укрепления здоровья детей, создания условий для правильного физического развития, адаптации ребенка, рационального питания, закаливания, режима дня и т.д. Рекомендации дают не только воспитатели, но и специалисты. Осуществляя психолого-педагогическое просвещение семей, используются следующие формы работы:

5. индивидуальные беседы и консультации: «О необходимости развития мелкой моторики руки», «Как заниматься дома», «В мире сенсорики» «Советы специалиста»;
6. заседания ППк;
7. семинары-практикумы по темам: «Подготовка руки ребёнка к письму в школе», «Влияние пальчиковых игр на речевое развитие детей», «Использование мнемотехники в развитии связной речи дошкольников»
8. тренинги «Учите детей думать и говорить», «Как развивать речевое дыхание у детей», «Гимнастика для языка»;
9. проведение собраний, консультаций в нетрадиционной форме «Азбука дорог», викторина «Уроки безопасности»
10. «Встречи с интересными людьми»;
11. акция по теме «Мы пешеходы!», «Покормите птиц зимой», «Машины руки не знают скуки», «Я помню, я горжусь»

Особое внимание уделяется индивидуальной работе с семьями детей с ОВЗ, детей-инвалидов. Именно эта форма работы помогает лучше и глубже понять состояние отношений в конкретной семье, вовремя оказать действенную

практическую помощь. Педагоги работают над созданием единого сообщества, объединяющего взрослых и детей. В группах компенсирующей направленности учителя-логопеды и другие специалисты привлекают семьи к коррекционной работе через систему методических рекомендаций.

В группах детей 2-4 лет, в рамках адаптации к условиям детского сада, организуется индивидуальные беседы, консультации. Задача данного мероприятия заключается в обеспечении психолого-педагогической поддержки семьи и повышение компетентности родителей и педагогов в вопросах успешной адаптации к условиям дошкольного учреждения. Встречи семей организуются в течение сентября-ноября, с участием воспитателей, педагога-психолога.

С семьями воспитанников 4-7 лет проводятся творческие мастер-классы, которым выбирается та или иная тематика мероприятий. Предметная совместная деятельность в мастер-классах помогает наладить эмоциональный контакт с родителями, членами семьи, улучшить детско-родительские отношения.

Работа мастер-класс осуществляется в группах 4-5 лет и 5-6 лет 1 раз в квартал, в группах 6-7 лет 2 раза в год. На время работы групповое помещение превращается в мастерскую, где создаются красивые, интересные и нужные вещи. Тема каждой предстоящей встречи, особенности работы сообщаются родителям посредством афиш-приглашений. В рамках мастер-класса проходят такие мероприятия как: выставки поделок, конкурсы творческих работ, выпуск стенгазет и т.д.

В группах 5-6 лет используется и такая форма по взаимодействию с семьями воспитанников как - акция. Данная форма позволяет развивать и укреплять детско-родительские отношения на основе совместной деятельности. Традиционные акции «Покормите птиц зимой», «Мы пешеходы», «Я помню, Я горжусь» и др. проходит в группах 2-3 раза в год и имеют социальный характер.

Ежегодно с семьями будущих первоклассников проводится родительское собрание «Что должен знать и уметь ребёнок первоклассник», в ходе которого семьи получают полную информацию об общеобразовательной школе.

В дошкольном образовательном учреждении 1 семья, имеющая ребенка-инвалида.

Взаимодействие с семьёй данных воспитанников осуществляется в двух направлениях:

- оказание психологической поддержки, которая включает индивидуальное консультирование педагогом- психологом по содержанию и методам коррекционно-развивающей работы в семье, по организации домашнего режима, по налаживанию взаимоотношений ребенка со взрослыми членами семьи, по установлению его контакта с другими детьми в семье и за ее пределами;

- проведение индивидуальных занятий с родителями и их ребенком (по запросу).

представлена на сайте
учреждения: <https://ds124-orenburg-r56.gosweb.gosuslugi.ru/>